



Bulletin Officiel

N°6654 Vendredi 22 Juillet 2022

www.cmf.tn

27^{ème} année ISSN 0330 – 7174

AVIS ET COMMUNIQUEES DU CMF

RAPPEL AUX SOCIETES ADMISES A LA COTE DE LA BOURSE 3

DECISION DU CONSEIL NATIONAL DE LA COMPTABILITE RELATIVE AU REPORT DE LA DATE D'ENTREE EN VIGUEUR
DES NORMES IFRS 4

AVIS DES SOCIETES

INDICATEURS D'ACTIVITE TRIMESTRIELS

LAND'OR 5

SOCIETE CHIMIQUE ALKIMIA 7

CEREALIS 9

OFFICE PLAST 10

SOCIETE IMMOBILIERE TUNISO-SAUDIENNE -SITS - 12

SOTEMAIL 13

AE TECH 15

BANQUE INTERNATIONALE ARABE DE TUNISIE – BIAT - 16

LES CIMENTS DE BIZERTE 21

SOCIETE D'ARTICLE HYGIENIQUES -SAH - 24

COMMUNIQUE DE PRESSE

SOTEMAIL 29

PAIEMENT DE DIVIDENDES

SOCIETE D'ARTICLE HYGIENIQUES -SAH - 35

ANNEXE I

INFORMATIONS POST AGO

- SOCIETE DE PRODUCTION AGRICOLE TEBOULBA -SOPAT-

- SOTEMAIL

ANNEXE II

LISTE INDICATIVE DES SOCIETES & ORGANISMES FAISANT APPEL PUBLIC A L'EPARGNE (*MISE A JOUR EN DATE DU 27/06/2022*)

COMMUNIQUE DU CMF

RAPPEL AUX SOCIETES ADMISES A LA COTE DE LA BOURSE

Le Conseil du Marché Financier rappelle aux sociétés admises à la cote de la Bourse qu'en vertu des dispositions de l'article 21 de la loi n°94-117 du 14 novembre 1994 portant réorganisation du marché financier¹, elles sont tenues, de déposer, au Conseil du Marché Financier et à la Bourse des Valeurs Mobilières de Tunis, ou de leur adresser des indicateurs d'activité fixés selon les secteurs, par règlement du Conseil du Marché Financier, et ce, au plus tard vingt jours après la fin de chaque trimestre de l'exercice comptable.

Lesdites sociétés doivent procéder à la publication desdits indicateurs trimestriels au bulletin officiel du Conseil du Marché Financier et dans un quotidien paraissant à Tunis.

Ces indicateurs doivent être établis conformément aux dispositions de l'article 44 bis du règlement du CMF relatif à l'appel public à l'épargne² et aux indicateurs fixés par secteur à l'annexe 11 de ce même règlement.

Les sociétés concernées doivent prendre les dispositions nécessaires à l'effet de respecter les obligations sus-indiquées en communiquant au CMF, sur support papier et magnétique (format Word) suivant le modèle annexé au présent communiqué, leurs indicateurs d'activité relatifs au 2^{ème} trimestre de l'exercice comptable 2022, au plus tard le 20 juillet 2022.

AVIS DES SOCIETES				
<u>INDICATEURS D'ACTIVITE TRIMESTRIELS</u>				
SOCIETE.....				
Siège social:				
La sociétépublie ci-dessous ses indicateurs d'activité relatifs au x ^{ème} trimestre				
Indicateurs :				
Trimestre de l'exercice comptable N	Trimestre correspondant de l'exercice comptable N-1	Du début de l'exercice comptable N à la fin du trimestre	Du début de l'exercice comptable N-1 à la fin du trimestre correspondant de l'exercice comptable N-1	Exercice comptable N-1
Commentaires				
<ul style="list-style-type: none"> - bases retenues pour leur élaboration ; - justifications des estimations retenues pour la détermination de certains indicateurs ; - exposé des faits saillants ayant marqué l'activité de la société au cours de la période considérée et leur incidence sur la situation financière de la société et des entreprises qu'elle contrôle ; - justifications des éventuels écarts par rapport aux prévisions déjà publiées ; - informations sur les risques encourus par la société selon son secteur d'activité. 				
<p>Si les indicateurs publiés ont fait l'objet d'une vérification de la part de professionnels indépendants, il y a lieu de le mentionner et de publier l'avis complet de ces professionnels.</p> <p>La société peut publier d'autres indicateurs spécifiques à son activité, en plus de ceux mentionnés à l'annexe 11 du règlement du CMF relatif à l'appel public à l'épargne, à condition de :</p> <ul style="list-style-type: none"> - définir clairement ces indicateurs, au cas où ils ne relèvent pas de définition strictement comptable selon le référentiel comptable tunisien. Ainsi, tout retraitement pour déterminer de tels indicateurs doit être décrit avec publication des montants tels que retraités, comparé à la même période de l'exercice comptable précédent ; - justifier leur choix et d'expliquer leur portée ; - les utiliser de manière continue et ne pas se limiter à les publier dans le souci de donner l'image la plus favorable sur la période considérée. <p>La société doit fournir des informations sur les indicateurs ayant servi de base pour le calcul du loyer au cas où :</p> <ul style="list-style-type: none"> - elle sous-traite ou loue la totalité ou le principal de son activité à des tiers ; - elle exploite des unités louées auprès de tiers. 				

2022 – AC – 026

¹ Telle que modifiée par la loi n°2005-96 du 18 octobre 2005 relative au renforcement de la sécurité des relations financières.

² Tel qu'approuvé par l'arrêté du ministre des finances du 17 novembre 2000 et modifié par les arrêtés du Ministre des finances du 7 avril 2001, du 24 septembre 2005, du 12 juillet 2006, du 17 septembre 2008 et du 16 octobre 2009.

COMMUNIQUE DU CMF

DECISION DU CONSEIL NATIONAL DE LA COMPTABILITE RELATIVE AU REPORT DE LA DATE D'ENTREE EN VIGUEUR DES NORMES IFRS

Le Conseil du Marché Financier porte à la connaissance des sociétés cotées à la Bourse des Valeurs Mobilières de Tunis, aux banques, aux établissements financiers et aux sociétés d'assurance et de réassurance; que l'assemblée générale du Conseil National de la Comptabilité du 31 décembre 2021, a décidé ce qui suit :

- L'entrée en vigueur des normes internationales d'information financière (IFRS) pour l'établissement des états financiers consolidés, est reportée au 1^{er} janvier 2023 au lieu du 1^{er} janvier 2021, avec la possibilité d'une application anticipée courant les années antérieures à 2023,
- Les sociétés qui décident volontairement, d'adopter les normes internationales IFRS avant la date d'entrée en application obligatoire, sont tenues de continuer durant cette période, à établir des états financiers consolidés conformément au système comptable des entreprises.

A cet effet, le Conseil du Marché Financier, invite les institutions susvisées à poursuivre leurs démarches en vue de l'adoption du référentiel IFRS, notamment les différentes étapes prévues par le communiqué du CMF du 11 février 2020, et ce pendant la période restante jusqu'à l'entrée en application obligatoire dudit référentiel.

Dans ce cadre, le CMF appelle les institutions concernées à fournir dans les meilleurs délais, une information mise à jour portant notamment, sur l'impact de l'adoption des IFRS sur la situation financière et la performance du groupe, arrêtées au 31 décembre 2021 et au 31 décembre 2022, et ce afin d'informer le marché sur l'impact du passage aux IFRS sur les états financiers consolidés.

AVIS DES SOCIÉTÉS

INDICATEURS D'ACTIVITE TRIMESTRIELS**LAND'OR.SA**

Siège social : BIR JEDID 2054 KKHELIDIA

La Société LAND'OR publie ci-dessous ses indicateurs d'activité relatifs au 2^{ème} trimestre 2022*(Chiffres exprimés en milliers de dinars) (*)*

Indicateurs	2ème Trimestre 2022	2ème Trimestre 2021	Variation en %	1er Semestre 2022	1er Semestre 2021	Variation en %	Cumul au 31/12/2021
I-Chiffre d'affaires	37 635	37 288	1%	81 049	75 956	7%	154 771
Chiffre d'affaires local	30 766	25 148	22%	62 622	51 620	21%	102 758
Chiffre d'affaires à l'export	6 869	12 140	(43%)	18 427	24 336	(24%)	52 014
II-Production en valeur	29 372	29 555	(1%)	66 560	59 444	12%	121 754
III - Investissement	18 832	6 464	191%	19 660	9 047	117%	16 350
Investissement corporel & incorporel	2 460	3 561	(31%)	3 288	6 144	(46%)	13 447
Investissement financier	16 372	2 903	464%	16 372	2 903	464%	2 903
IV- Structure de l'endettement	-	-		26 961	5 720	371%	16 206
Endettement à Long et Moyen Terme				9 021	2 939	207%	2 425
Emprunts à moins d'un an				992	1 259	(21%)	1 118
Crédits de Gestion				23 061	20 223	14%	19 623
Placement & liquidités				(6 113)	(18 701)	(67%)	(6 960)

(*) Seulement les chiffres au 30/06/2021 et au 31/12/2021 sont audités par les Commissaires aux Comptes.

COMMENTAIRES SUR LES INDICATEURS D'ACTIVITE AU 30 JUIN 2022

CHIFFRE D'AFFAIRES

Au terme du premier semestre 2022, la Société a réalisé une croissance de son chiffre d'affaires de +7% par rapport à la même période de 2021, grâce notamment à la croissance des ventes locales de +21%.

> **Marché local (+21%) :**

Grâce à une offre diversifiée basée sur des produits innovants et ciblés et une politique commerciale proactive, la société continue à acquérir des nouvelles parts de marché se traduisant par une croissance de +21% de son chiffre d'affaires local.

> **Marché Export (-24%) :**

Les ventes à l'export du premier semestre 2022 ont baissé de 24% par rapport à la même période de 2021 et ce en raison notamment du démarrage de la production au niveau de l'usine marocaine ainsi que de la situation sécuritaire instable en Libye.

PRODUCTION

La valeur de la production a enregistré, au terme du premier semestre 2022, une croissance de +12% par rapport à la même période de 2021. Cette évolution est liée principalement à l'augmentation significative des prix des matières premières de base et des emballages qui atteignent des records dans un contexte marqué par un phénomène de rareté à l'échelle mondiale.

INVESTISSEMENT

La société a réalisé au cours du premier semestre 2022, des investissements de 19,7 MTND se détaillant comme suit :

- Investissements corporels et incorporels (3,3 MTND) : constitués essentiellement par des équipements de production ;
- Investissements financiers (16,4 MTND) : représentant la libération de l'augmentation de capital de la filiale Marocaine, Land'Or Maroc Industries.

ENDETTEMENT

Au terme du premier semestre 2022, la société affiche un endettement de 26,9 MTND par rapport à un endettement de 16,2 MTND au 31/12/2021 et un endettement de 5,7 MTND au 30/06/2021. Cette variation incombe principalement à une variation de la trésorerie nette due à une augmentation conjoncturelle du BFR.

AVIS DE SOCIETES

INDICATEURS D'ACTIVITE TRIMESTRIELS**La Société Chimique ALKIMIA**

Siège social: 11 rue des Lilas-1082 Tunis Mahrajène

La société ALKIMIA publie ci-dessous ses indicateurs d'activité relatifs au 2^{ème} trimestre 2022.

	Indicateurs	Unités	2 ^{ème} Trimestre		Cumul du 01.01 au 30.06		AU 31/12/2021*	
			2022	2021	2022	2021		
1	Production (STPP)	t	3 790	11 290	20 990	23 140	41 870,000	
2	Consommations spécifiques par tonne de STPP produite	Acide phosphorique (P ₂ O ₅)	t	0,663	0,65	0,668	0,651	0,651
		Total alcalis	t	0,585	0,576	0,586	0,576	0,579
		Eau Industrielle	m ³	3,673	2,92	3,117	2,848	3,806
		Electricité	kwh	678,94	378,142	381,179	369,214	353,66
		Gaz naturel	th	2352,462	2586,203	2518,432	2532,356	2 443,639
3	Chiffre d'affaires Global	DT	30 869 964,732	33 157 135,520	82 768 513,622	57 684 083,447	141 964 032,750	
4	Endettement	CMT	DT	/	/	19 374 139,380	21 927 483,785	23 282 732,554
		CCT	DT	/	/	3 397 813,789	1 995 593,14	24 691 363,07
5	Investissements	DT	155 385,930	308 156,480	503 011,260	908 891,140	1 802 205,70	

Faits saillants du premier semestre 2021 :

- La production au 30 Juin 2022 a atteint 20 990 tonnes de Tri-Polyphosphate de Sodium (STPP ; Na₅P₃O₁₀) contre 23 140 tonnes produites au 1^{er} semestre 2021. Le deuxième trimestre de l'année 2022 a été marqué par l'arrêt total des Unités de production à la suite de l'augmentation excessive du prix de l'acide phosphorique décidée par le Groupe Chimique Tunisien. Cette situation d'instabilité des livraisons et du prix de l'acide phosphorique, dont souffre notre Société depuis plus de six ans, a été à l'origine de l'abandon du STPP par la plupart de nos importants clients et sa substitution par d'autres produits ayant des prix moins chers et plus stables.

- Cependant, les prix des matières premières, l'acide phosphorique et le carbonate de sodium notamment, ont continué leurs augmentations amorcées en 2021 et accentuées par les retombées de la guerre en Ukraine durant le premier semestre 2022. Les Prix de l'acide phosphorique et du carbonate de sodium n'ont pas enregistré des niveaux aussi élevés depuis l'année 2008. Ceci étant, il n'a pas été possible de répercuter l'impact de ces augmentations sur les prix de ventes du STPP qui, contrairement aux prix des engrais, sont insensibles notamment aux évolutions des prix de l'acide phosphorique.

- Malgré l'arrêt de ses usines durant le 2^e trimestre 2022, la Société a réalisé un chiffre d'affaires de 30 869 964 DT grâce à la vente de ses stocks.

- La nouvelle Unité de production de MAP cristallisé, mise en Service au 1^{er} juin 2021, a connu un succès à l'international qui laisse présager d'un futur prometteur. En effet, la qualité du produit fini répond aux standards internationaux et la demande en ce produit est conforme aux attentes. Malheureusement par manque d'ammoniac cette nouvelle Unité, qui a coûté environ 35 millions de dinars, est à l'arrêt depuis le mois de novembre 2021 en raison de procédures administratives interminables, internes au Groupe Chimique Tunisien l'ayant empêché de livrer ladite matière première. A la date d'établissement de ce communiqué, le 20/07/2022, le Groupe Chimique Tunisien a confirmé son accord pour débloquer les livraisons d'acide phosphorique et d'ammoniac ce qui devrait permettre à la Société de redémarrer sa production de MAP et de STPP, de revenir sur le marché et d'améliorer sa situation financière.

- Le Conseil d'Administration de la Société en sa réunion du 23 Juin 2022, a encore une fois confirmé sa volonté de lancer le Plan de restructuration et de sauvetage de la Société. En effet, les Administrateurs du Groupe Chimique Tunisien ont confirmé l'engagement du Groupe Chimique Tunisien à livrer de l'acide phosphorique et de l'ammoniac nécessaires pour permettre à la Société de produire du STPP technique et alimentaire, du MAP cristallisé et des NPK.

AVIS DES SOCIÉTÉS

INDICATEURS D'ACTIVITE TRIMESTRIELS**CEREALIS.SA**

Siège social : 1, Rue Turkana, Immeuble Prince du Lac, App n°1-Les Berges du Lac, 1053 Tunis

La Société Céréalis publie ci-dessous les indicateurs d'activité relatifs au 2^{ème} Trimestre 2022 :

Libellés	Unité	2 T 2022	2 T 2021	Var %	Cumul au 30/06/2022	Cumul au 30/06/2021	Var %	31/12/2021(*)
Revenus cerealis	Unité	5 670 956	4 696 911	20,74%	10 870 568	9 244 031	17,60%	20 823 430
Snacks salés	dt	5 670 956	4 696 911	20,74%	10 870 568	9 244 031	17,60%	20 823 430
Local	dt	5 497 071	4 692 217	17,15%	10 696 682	9 150 614	16,90%	20 634 548
Export	dt	173 885	4 694	3604,42%	173 885	93 417	86,14%	188 882
Production cerealis	Unité	5 921 995	4 703 113	25,92%	11 242 922	9 311 735	20,74%	20 755 603
Valeur	dt	5 921 995	4 703 113	25,92%	11 242 922	9 311 735	20,74%	20 755 603
Investissement cerealis	Unité	169 789	146 210	16,13%	732 177	314 216	133,02%	565 259
Investissement corp & incorporel	dt	169 789	146 210	16,13%	732 177	314 216	133,02%	565 259
Structure d'endettement cerealis	Unité				2 337 481	3 341 044	-30,04%	2 487 580
Solde endettement LT cerealis	dt				232 956	442 150	-47,31%	336 861
Solde endettement CT cerealis	dt				2 104 525	2 898 894	-27,40%	2 150 719
Solde découvert cerealis	dt				0	0	na	0

(*)Les chiffres de l'année 2021 sont des chiffres audités.

Commentaires sur les données individuelles:

La société réalise en ce deuxième trimestre de l'année 2022 une croissance de 20,7% de son chiffre d'affaire, et porte ainsi sa croissance au 30/06 à 17,6 % par rapport à la même période l'année dernière. Cette performance est tirée essentiellement par le travail commercial et l'engagement de l'ensemble des équipes opérationnelles.

Malgré un contexte inflationniste inédit, la société continue à progresser et prend soin à adapter ses offres aux consommateurs tel que requis. Nous restons néanmoins vigilants quant à l'impact de l'érosion du pouvoir d'achat et tacherons le moment venu d'apporter les réponses adaptées à tout éventuel changement. La Société, reste forte de ses capitaux propres, de ses avantages compétitifs majeurs, et de la diversité de ses produits, et est convenablement armée pour négocier favorablement tout éventuel challenge.

Pour ce qui est des investissements corporels et incorporels, ceux-ci se sont situés à 732 KDT au 30/06/22, et ont concerné essentiellement des équipements de production, de stockage et de placement produit.

L'endettement se situe quant à lui à 2,3 MDT, soit en baisse de 30% par rapport à la même période l'année précédente, et est essentiellement constitué de crédits de gestion.

Au niveau qualitatif, l'entreprise continue à consolider sa position de leader.

AVIS DES SOCIÉTÉS

INDICATEURS D'ACTIVITE TRIMESTRIELS**OFFICE PLAST S.A**

Siège social : ZI-2, Mdejez El Bab-BP.156-9070 Tunisie

La société Office Plast publie ci-dessous ses indicateurs d'activité relatifs au 2^{ème} trimestre 2022 :

Indicateurs	2ème trimestre 2022	2ème trimestre 2021	Cumul du 01/01/2022 au 30/06/2022	Cumul du 01/01/2021 au 30/06/2021	Variation 30/06/2022 - 30/06/2021	31/12/2021**
I. Production						
a- Production en valeur (en DT)	10 584 085	5 167 305	19 389 190	11 376 196	70,4%	22 497 163
b- Production en quantité (en Pièce)	23 774 221	15 586 987	51 481 698	40 235 374	28,0%	76 742 899
CA LOCAL	2 439 600	1 501 084	5 449 580	3 966 389	37,4%	10 569 347
CA EXPORT	10 681 449	5 820 699	13 841 335	8 654 220	59,9%	15 989 067
II. Total Chiffre d'affaires en DT	13 121 049	7 321 783	19 290 915	12 620 608	52,9%	26 558 414
Concessions de marques			35 000			
Logiciel		15 186		15 186		15 186
Terrain						
Construction						
Matériel industriel	178 687	12 500	178 687	12 500	1329,5%	52 064
Outils industriel	72 259	14 388	78 095	15 565	401,7%	23 288
Matériel de Transport		11 204		11 204	-100,0%	
Matériel informatique	2 664	14 387	9 926	24 975	-60,3%	71 298
Installation générale, ag & aménag divers	77 392	-10 615	104 157	14 183	634,4%	85 655
Equipements de bureaux	9 486	6 170	12 404	14 662	-15,4%	40 192
Immobilisation en cours	106 526	150	594 037	150	395924,9%	442 308
Immobilisation à statut juridique particulier	130 706		130 706	218 594	-40,2%	170 310
III. Total Investissements en DT	577 720	63 370	1 143 012	327 019	249,5%	900 300
Titres de participations						2 150 000
IV. Total Immobilisations financières		0	0	0		2 150 000
Endettement à moyen et long terme			6 017 226	7 753 814	-22,4%	6 858 434
Emprunts à moins d'un an			1 859 350	1 672 228	11,2%	1 772 107
Financement en devise			2 951 906	657 831	348,7%	1 166 143
Mobilisation des créances nées sur l'étranger			728 000	450 000	61,8%	300 000
CHIRAET / MOURABAHA			4 341 696	2 007 506	116,3%	2 357 459
CREDIT PFE			2 270 000	700 000	224,3%	700 000
Crédit Obliga			75 710			125 126
Découvert mobilisé			600 000	900 000	-33,3%	500 000
Financement de stocks			560 000	560 000	0,0%	560 000
Traites avalisées			160 085	1 470 741	-89,1%	341 173
Escompte effets			2 449 407			1 680 162
Factoring			1 333 581			460 236
V. Total Endettement en DT			23 346 963	16 172 120	44,4%	16 820 840
VI. Trésorerie en DT			1 392 338	3 372 464	-58,7%	2 416 769

(**) Exercice audité

COMMENTAIRES

* Au terme du deuxième trimestre de 2022, la valeur de la production de la société Office Plast a enregistré une augmentation de 104,83 % par rapport au deuxième trimestre de 2021 afin de satisfaire son carnet des commandes. Par conséquent, une augmentation de la valeur de la production a été enregistrée durant le premier semestre de 70,4%.

* Le chiffre d'affaires relatif au deuxième trimestre 2022 a augmenté de 79,21% par rapport à la même période de 2021. Cette amélioration est due à la hausse des ventes à l'export de 83,51% par rapport à la même période de 2021. En plus, les ventes locales ont enregistré une amélioration de 62,52% par rapport à la même période de 2021.

Par ailleurs, une augmentation dans le chiffre d'affaires a été enregistrée durant le premier semestre de 52,9% par rapport au premier semestre de 2021.

* La valeur des investissements du premier semestre 2022 s'élève à 1 143 012 DT soit une augmentation de 249,5% par rapport à la même période de 2021 afin d'améliorer la capacité de production.

* L'endettement de la société s'élève à 23 346 963 DT au 30 juin 2022 en raison des crédits dédiés au financement de l'exploitation. L'endettement relatif au premier semestre a augmenté de 44,4% par rapport à la même période en 2021.

* Au 30 juin 2022 la trésorerie d'Office Plast ressort positive de 1 392 338 DT

بلاغ الشركات

المؤشرات الثلاثية حول نشاط الشركة

الشركة العقارية التونسية السعودية

المقر الاجتماعي : المركز العمراني الشمالي -شارع 7 نوفمبر -مركز المدينة الدولي

تنشر الشركة العقارية التونسية السعودية مؤشرات حول نشاطها المتعلقة بالثلاثية الثانية لسنة 2022.

الوحدة: الدينار التونسي

الارقام حسب المعطيات المحاسبية الوقتية

السنة المحاسبية 2021	السادسية الاولى 2021	السادسية الاولى 2022	الثلاثية الثانية 2021	الثلاثية الثانية 2022	البيانات
15 600 000	15 600 000	15 600 000	15 600 000	15 600 000	راس مال الشركة
39 080 546	39 080 137	40 323 122	-	-	الاموال الذاتية
7 112 304	5 415 191	2 161 668	1 982 847	941 315	رقم المعاملات (عقود)
6 303 961	4 737 941	2 081 416	2 035 597	861 063	رقم المعاملات السكني
781 790	650 697	80 252	-79 303	80 252	رقم معاملات تجاري ومكاتب
26 553	26 553	0	26 553	0	اخرى
33 897 476	27 336 242	33 772 370	-	-	المخزون
6 050 671	7 501 727	4 646 997	-	-	مخزون جاهز
4 330 817	5 479 588	3 126 152	-	-	مخزون جاهز سكني
1 719 854	2 022 139	1 520 845	-	-	اخرى
24 678 863	17 720 304	24 949 626	-	-	مخزون الأراضي
3 167 942	2 114 211	4 175 747	-	-	مخزون قيد الإنجاز سكني
0	2 382 643	0	-	-	تسبقة لشراء أرض
10 938 464	10 947 963	10 936 465	-	-	الأصول المالية
290 230	1 674 497	377 320	-	-	مستحقات الحرفاء
1 448 698	1 363 568	2 916 288	-	-	تسبيقات الحرفاء
2 762 189	5 731 196	0	-	-	ديون بنكية اقل من سنه
4 417 166	0	5 128 000	-	-	قروض بنكية أكثر من سنه
360 871	3 305 198	442 684	-	-	السيولة وما يعادلها
55 039 641	54 013 615	57 503 114	-	-	مجموع الاصول

- واصلت الشركة تسويق المشاريع الجاهزة بشط القنطاوي سوسة وحي النصر والمركز العمراني الشمالي بتونس .
- شرعت الشركة في تسويق مشروع زهرة سكرة 1 .
- تحصلت الشركة علي رخصة بناء لمشروع ثاني بسكرة .
- شرعت الشركة في انجاز الدراسات الخاصة بمشروع كائن بحدائق قرطاج في انتظار الحصول على رخصة البناء.

AVIS DES SOCIÉTÉS

INDICATEURS D'ACTIVITE TRIMESTRIELS**SOTEMAIL**

Siège social : MENZEL HAYET – MONASTIR

La Société SOTEMAIL publie ci-dessous ses indicateurs d'activité relatifs au 2^{ème} trimestre 2022

Libellé	2 -ème trimestre			Cumul au 30 juin			2021*	
	Montant en dinars	2022	2021	Variation en %	2022	2021		Variation en %
1- Chiffre d'affaires		20 541 731	11 290 492	82%	31 318 288	25 619 027	22%	61 973 220
CA Local		16 571 785	10 782 982	54%	25 943 744	24 578 552	6%	54 682 938
CA à l'export		3 969 946	507 510	682%	5 374 545	1 040 475	417%	7 290 282
		0	0		0	0		0
2- Productions		13 993 315	15 752 374	-11%	30 270 649	32 021 570	-5%	64 184 791
3- Investissements		388 181	546 491	-29%	715 628	1 105 404	-35%	1 969 123
4- Engagements bancaires					33 516 801	35 642 877	-6%	32 085 099
Dettes à Moyen et Long terme					18 824 145	22 204 173	-15%	21 088 571
Dettes à Court terme (crédits de gestion, escompte, découverts bancaires)					14 692 656	13 438 704	9%	10 996 528

* Les chiffres au 31/12/2021 sont audités.

Faits saillants du deuxième trimestre 2022**Le Chiffre d'Affaires Local :**

Pour le 2ème trimestre 2022, notre chiffre d'affaires a connu une hausse spectaculaire de 82% comparé à la même période de 2021 passant de 11.290 MDT à 20.541 MDT.

Ainsi sur le marché local, le chiffre d'affaires a connu une croissance importante de +54% par rapport au 2ème trimestre de l'année dernière ; et le chiffre d'affaires est passé de 10.782 MDT à 16.571 MDT.

De même, le chiffre d'affaires export a préservé son trend haussier amorcé en 2021 avec une croissance très importante de +682% par rapport au 2ème trimestre de l'année dernière ; ainsi le chiffre d'affaires est passé de 0.507 MDT à 3.696 MDT. Cette croissance est le fruit de la politique d'internationalisation caractérisée par la pénétration de nouveaux marchés ainsi que la consolidation des marchés traditionnels. A noter qu'un important contrat avec un client italien est entré en vigueur.

La production.

La production du trimestre enregistre une baisse de 11% par rapport au 2ème trimestre 2021.

Les investissements.

Les investissements de la période ont été de l'ordre de 0,388 MDT comparé à 0,546 au 2ème trimestre 2021, affichant une baisse de 29%.

Les engagements bancaires (engagements bilan)

Le niveau de l'engagement bancaire bilantiel est passé de 35.642 millions de dinars au 30 Juin 2021 à 33.516 millions de dinars au 30 juin 2022, enregistrant ainsi une baisse de -6%. Cette baisse est observée au niveau des dettes à long terme affichant une baisse de -15% contre une hausse de +9% des dettes à court terme.

AVIS DES SOCIÉTÉS

INDICATEURS D'ACTIVITÉ TRIMESTRIELS**AeTECH**

Siège Social : 03, Rue des Métiers, la Charguia II, BP 290-2035 Z. I. Ariana Aéroport Tunis Carthage

La société AeTECH publie ci-dessous ses indicateurs d'activité relatifs au 2^{ème} trimestre 2022.

Indicateurs (en Dinars)	2T/2022	2T/2021	Au 30 juin 2022	Au 30 juin 2021	Var	31/12/2021*
PRODUITS D'EXPLOITATION	2 058 994	2 178 341	4 033 064	3 748 807	8%	7 925 085
CA DISTRIBUTION	1 404 461	1 357 781	2 664 380	2 490 545	7%	5 055 828
CA SOLUTIONS	654 533	820 560	1 368 227	1 258 262	9%	2 865 488
AUTRES PRODUITS D'EXPLOITATION	- 0	-	457	-	-	3 769
CHARGES FINANCIERES NETTES	72 878	40 031	199 752	204 646	-2%	500 848
CHARGES D'EXPLOITATION HORS AMORTISSEMENTS ET PROVISIONS	2 054 759	2 082 963	3 945 483	3 482 171	13%	7 557 755
DONT CHARGES DE PERSONNEL	306 135	312 295	617 066	612 591	1%	1 216 048
DONT AUTRES CHARGES D'EXPLOITATION	192 093	290 545	410 154	422 262	-3%	939 265
EBITDA	4 235	95 378	87 581	266 636		367 330
Marge d'EBITDA	0,2%	4%	2,2%	7%		5%

Les indicateurs ont été élaborés à partir de la Comptabilité Générale.

Les chiffres au 31/12/2021 sont audités.

Chiffre d'Affaires :

Au terme des six premiers mois de 2022 AeTECH a vu son chiffre d'affaires augmenter de 8% par rapport à la même période en 2021, pour s'établir à 4 033mTND.

Le chiffre d'affaires de l'activité "Solutions" de 1 368mTND, en hausse de 9% par rapport au 2ème trimestre 2021,

L'activité "Distribution" quant à elle a atteint 2 664mTND de chiffre d'affaires réalisant ainsi une augmentation de 7% par rapport à 2021.

Charges d'exploitation :

Les charges d'exploitation (hors amortissements et provisions) de AeTECH sont passées de 3 482mTND à 3 945mTND au 30/06/2022 soit une augmentation de 13%.

Les autres charges d'exploitations ont enregistré une diminution de 3% par rapport à la même période en 2021 pour atteindre 410mTND.

EBITDA :

La marge d'Ebitda est positive, elle s'établit à 2,2% contre 7% une année auparavant.

Charges financières :

Les charges financières nettes de AeTECH ont diminué de 2% durant le premier semestre. Elles passent de 204mTND à 199mTND.

AVIS DES SOCIÉTÉS

INDICATEURS D'ACTIVITE TRIMESTRIELS

BANQUE INTERNATIONALE ARABE DE TUNISIE
SIEGE SOCIAL : 70-72 AVENUE HABIB BOURGUIBA – TUNIS

La BIAT publie ci-dessous ses indicateurs d'activité relatifs au 2^{ème} trimestre 2022.

(En dinars)

LIBELLES	DEUXIEME TRIMESTRE 2022	DEUXIEME TRIMESTRE 2021	DU DEBUT DE L'EXERCICE COMPTABLE 2022 AU 30/06/2022	DU DEBUT DE L'EXERCICE COMPTABLE 2021 AU 30/06/2021	31/12/2021
1- Produits d'exploitation bancaires répartis en :	443 702 837,598	378 494 815,107	872 175 428,761	757 191 454,870	1 545 942 613,520
* Intérêts	273 836 302,546	241 517 114,725	534 241 709,767	481 792 122,423	997 391 494,745
* Commissions en produits	63 923 778,899	53 451 115,762	120 521 797,260	107 042 547,957	225 528 904,597
* Revenus du portefeuille-titres commercial et d'investissement et opérations financières	105 942 756,153	83 526 584,620	217 411 921,734	168 356 784,490	323 022 214,178
2- Charges d'exploitation bancaires réparties en :	141 347 862,950	131 681 891,833	274 484 375,293	260 609 450,023	530 476 683,348
* Intérêts encourus	138 747 537,536	130 495 215,293	270 683 645,356	258 670 559,689	524 953 612,330
* Commissions encourues	2 600 325,414	1 186 676,540	3 800 729,937	1 938 890,334	5 523 071,018
* Autres charges					
3- Produit net bancaire	302 354 974,648	246 812 923,274	597 691 053,468	496 582 004,847	1 015 465 930,172
4- Autres produits d'exploitation	2 964 496,830	3 080 186,086	5 688 192,756	5 614 692,172	11 049 896,746
5- Charges opératoires, dont:	124 843 944,474	117 752 588,462	240 861 856,204	221 601 503,406	449 490 187,880
* Frais de personnel	64 827 422,111	64 924 277,359	128 440 008,451	123 064 493,096	238 432 485,210
* charges générales d'exploitation	49 247 794,697	43 464 895,907	91 514 131,261	80 004 361,142	170 958 614,035
6- Structure du portefeuille :	-	-	3 654 774 480,563	2 923 102 377,832	3 430 829 796,072
* Portefeuille-titres commercial	-	-	29 165 595,344	2 363 515,947	14 444 426,078
* Portefeuille-titres d'investissement (*)	-	-	3 625 608 885,219	2 920 738 861,885	3 416 385 369,994
7- Encours des crédits nets	-	-	11 728 575 103,201	11 610 446 972,242	12 138 035 235,867
8- Encours des dépôts, dont:	-	-	16 322 928 182,755	14 945 117 676,427	16 220 061 664,881
* Dépôts à vue	-	-	8 279 400 540,597	7 321 418 513,124	7 966 444 760,749
* Dépôts d'épargne	-	-	3 830 984 840,301	3 387 313 812,080	3 618 755 515,524
9- Emprunts et ressources spéciales	-	-	641 675 574,395	392 442 935,096	482 809 591,769
* Emprunt obligataire	-	-	0,000	0,000	0,000
* Emprunts subordonnés	-	-	563 953 658,055	332 372 284,431	405 096 099,046
* Ressources spéciales	-	-	77 721 916,340	60 070 650,665	77 713 492,723
10- Capitaux propres	-	-	1 657 357 812,314	1 575 609 604,133	1 842 760 089,561

(*) les données de 2021 ont été retraitées pour des besoins de comparabilité

FAITS SAILLANTS DU PREMIER SEMESTRE 2022

La BIAT a clôturé le premier semestre 2022 avec les résultats suivants :

Un PNB de 597,7 MD. La formation de ce PNB est ventilée comme suit :

- Une marge en intérêts de 263,6 MD ;
- Une marge sur commissions de 116,7 MD ;
- Des autres revenus de 217,4 MD.

Des charges opératoires de 240,9 MD ;

Des encours de dépôts de 16 323 MD ;

Des encours de crédits nets de 11 729 MD ;

Un portefeuille titres de 3 655 MD ;

Un coefficient d'exploitation de 40,3%.

NOTES AUX INDICATEURS D'ACTIVITE DE LA BIAT AU 30/06/2022

I- BASES DE MESURE ET PRINCIPES COMPTABLES ADOPTES LORS DE L'ETABLISSEMENT DES INDICATEURS PUBLIES.

Les présents indicateurs de la banque sont arrêtés en appliquant les principes et conventions comptables prévus par le décret n°96-2459 du 30-12-1996 portant approbation du cadre conceptuel de la comptabilité et des principes comptables prévus par les normes comptables sectorielles des établissements bancaires.

Ces principes et conventions comptables concernent principalement les règles qui ont été appliquées pour la prise en compte des produits et des charges et les règles de conversion des opérations en devises.

1. Les règles de prise en compte des produits d'exploitation bancaire

Les intérêts, les produits assimilés et les commissions bancaires sont pris en compte dans le produit net bancaire de la période pour leurs montants se rapportant à la période relative au premier semestre de l'année 2022.

Ainsi, les produits qui ont été encaissés et qui concernent des périodes postérieures au 30-06-2022 ne sont pas pris en considération dans les produits d'exploitation bancaire de la période et ce, conformément aux dispositions prévues par les normes comptables.

En revanche, les intérêts et commissions bancaires courus et non échus au 30-06-2022 sont inclus dans les produits d'exploitation bancaire de la période.

En application des dispositions prévues aussi bien par la norme comptable sectorielle n°24 que par la circulaire n°91-24 du 17-12-1991 de la Banque Centrale de Tunisie, les intérêts et produits assimilés exigibles au 30-06-2022 et non encaissés ou dont l'encaissement est douteux ne sont pas pris en considération dans le résultat et figurent au bilan sous forme d'agios réservés.

Les intérêts et produits assimilés constatés en agios réservés au cours des exercices antérieurs et qui sont encaissés en 2022 sont en revanche inclus dans les produits d'exploitation bancaire arrêtés au 30-06-2022.

2. Les règles de prise en compte des charges

Les charges d'intérêts et les commissions encourues sont prises en compte pour leurs montants se rapportant au premier semestre 2022. Ainsi, les charges qui ont été décaissées et qui concernent des périodes postérieures au 30-06-2022 sont constatées dans le bilan sous forme de comptes de régularisation.

3. Les règles de conversion des opérations en devises

Conformément aux dispositions prévues par les normes comptables sectorielles des établissements bancaires, les indicateurs financiers sont arrêtés en tenant compte des créances et des dettes en devises et de la position de change en devises qui sont converties sur la base du dernier cours de change moyen de la BCT du mois de juin 2022. Les gains et pertes de change résultant de cette conversion sont pris en compte dans le résultat arrêté au 30/06/2022.

4. Présentation des Indicateurs Trimestriels

Les indicateurs trimestriels arrêtés et publiés par la BIAT au titre du premier semestre 2022, sont présentés conformément aux dispositions prévues par la loi n° 2005-96 du 18/10/2005 et de l'arrêté du Ministre des Finances du 12/07/2006 et comportent aussi bien les données relatives à l'année 2021 que celles relatives à l'année 2022.

Les encours du portefeuille titres d'investissements sont présentés en nets des provisions. En effet, ces encours ont été présentés en 2021 en bruts, c'est-à-dire compte non tenu des provisions. Ainsi, les données de 2021 ont été retraitées pour les besoins de comparabilité.

Hormis ces retraitements, les données relatives à l'année 2021 sont conformes à celles publiées en 2021 dans le cadre des Etats Financiers Intermédiaires du premier semestre 2021.

II- EXPLICATION DES DONNEES DES INDICATEURS TRIMESTRIELS :

1. Les produits d'exploitation bancaire

Les produits d'exploitation bancaire s'élèvent au titre du premier semestre 2022 à 872 175 mD.

Ces produits d'exploitation bancaire sont composés des postes suivants :

- Intérêts et revenus assimilés,
- Commissions en produits,
- Revenus du portefeuille titres commercial et opérations financières et revenus du portefeuille d'investissement,
- Gains de change,

Conformément aux dispositions prévues par les normes comptables sectorielles des établissements bancaires et par la circulaire n°91-24 du 17-12-1991 de la Banque Centrale de Tunisie, ces produits d'exploitation bancaire sont présentés nets des agios réservés.

2. Les charges d'exploitation bancaire

Les charges d'exploitation bancaire totalisent 274 484 mD au titre du premier semestre 2022.

Ces charges d'exploitation bancaire sont composées des postes suivants :

- Intérêts encourus et charges assimilées,
- Commissions encourues,

Les intérêts encourus sont composés des intérêts sur comptes ordinaires, sur comptes d'emprunts interbancaires, sur dépôts de la clientèle, sur emprunts subordonnés et sur ressources spéciales.

Les commissions encourues sont composées des commissions sur opérations de trésorerie et interbancaires.

3. La structure du portefeuille

Ce poste comporte les encours du portefeuille titre commercial et du portefeuille titre d'investissement.

Les encours du portefeuille titres d'investissement sont composés des titres d'investissement, des titres de participation, des titres des entreprises associées et coentreprises, des titres des entreprises liées, des titres en portage et des fonds gérés.

Ces encours des titres sont présentés en net c'est-à-dire compte tenu des créances rattachées et compte tenu des provisions constituées sur ces titres.

4. Les encours des crédits nets

Ce poste est composé des comptes débiteurs, des autres concours, des crédits sur ressources spéciales et des comptes courants associés.

Ces encours des crédits sont présentés en net c'est-à-dire compte tenu des créances rattachées et compte tenu des agios réservés et des provisions constituées sur les créances.

5. Les encours des dépôts

Ce poste est composé des dépôts à vue, des comptes d'épargne, des comptes à échéance, des bons à échéance et valeurs assimilées, des certificats de dépôt marché monétaire, des autres sommes dues à la clientèle et des dettes rattachées.

Ces encours des dépôts sont majorés des dettes rattachées et diminués des créances rattachées sur ces dépôts.

6. Emprunts et ressources spéciales

Les emprunts et ressources spéciales sont présentés compte tenu des dettes rattachées.

7. Capitaux propres

Les capitaux propres au 31/12/2021 et au 30/06/2022 sont présentés après affectation du résultat de l'exercice 2021 tel qu'approuvé par l'AGO des actionnaires du 22/04/2022.

Les résultats enregistrés par la BIAT au titre du premier semestre 2021 et du premier semestre 2022 ne sont pas inclus aux capitaux propres présentés aux mêmes dates.

AVIS DES SOCIÉTÉS

INDICATEURS D'ACTIVITE TRIMESTRIELS**Les Ciments de Bizerte**

Siège social : Baie de Sebra Bp 53 – 7000 Bizerte

La société les Ciments de Bizerte publie ci-dessous ses indicateurs d'activité relatifs au
2^{ème} Trimestre 2022

Indicateurs :

	2 ^{ème} trimestre 2022	2 ^{ème} trimestre 2021	VAR %	du 01/01/2022 au 30/06/2022	du 01/01/2021 au 30/06/2021	VAR %	du 01/01/2021 au 31/12/2021
PRODUCTION							
Clinker en tonnes	147.000	191.000	-23.03%	308.000	394.020	-21.83%	710.070
Ciment en tonnes	148.308	173.350	-14.44%	269.491	383.580	-29.74%	673.079
Chaux en tonnes	2.492	3.188	-21.83%	4.824	9.008	-46.44%	15.629
CHIFFRE D'AFFAIRES Ventes locales et revenus du quai en dinars	26.310.909	27.486.118	-4.27%	47.829.590	62.088.386	-22.96%	110.637.895
Exportation équivalent en dinars	4.650.852	7.581.169	-38.65%	11.180.990	13.252.973	-15.63%	20.202.030
Total H.T.V.A.	30.961.761	35.067.287	-11.70%	59.010.580	75.341.359	-21.67%	130.839.925
INVESTISSEMENTS En dinars HTVA	21.215	45.874	-53.75%	21.215	45.874	-53.75%	1.133.803
ENDETTEMENTS EN DINARS							
Principal	110.610.000	127.170.903	-13.02%	110.610.000	127.170.903	-13.02%	118.609.496
Intérêts	17.249.773	21.335.798	-19.15%	17.249.773	21.335.798	-19.15%	18.710.651
Total	127.859.773	148.506.701	-13.90%	127.859.773	148.506.701	-13.90%	137.320.147
Crédits de Gestion en dinars	25.296.612	14.167.887	78.54%	25.296.612	14.167.887	78.54%	12.914.014

Commentaires :**1. INVESTISSEMENTS :**

La société a continué le suivi de ses investissements réalisés dans le cadre de mise à niveau pour garantir la continuité d'exploitation.

2. PRODUCTION ET CHIFFRE D'AFFAIRES :

Au cours du 2^{ème} trimestre, la société a continué l'entretien de ses équipements et a programmé des arrêts pour le bon déroulement des interventions d'entretien. Cet état de marche a engendré une production du clinker Jusqu'au 30/06/2022 de 147.000 tonnes soit une diminution de - 44.000 tonnes par rapport à la même période de l'année 2021, ce qui représente une régression de - 23.03%.

La production du ciment de la société LES CIMENTS DE BIZERTE jusqu'au 30/06/2022 a été de 148.308 tonnes, cette production a diminué de - 25.042 tonnes par rapport à la même période de l'année 2021 qui a été 173.350 tonnes soit une régression de - 14.44%.

La production de la chaux jusqu'au 30/06/2022 a connu une diminution de - 21.83% soit une diminution de 696 tonnes par rapport à la production de la même période de l'année 2021. Cette baisse est due au manque de la demande de la chaux constatée sur le marché nationale et au niveau du secteur.

Il est à signaler que la production des ciments et de la chaux sont en fonction de la demande et que les quantités produites ont été réalisés sur cette base. La production du ciment et de la chaux est en corrélation directe avec les quantités vendues.

Durant le 2^{ème} trimestre 2022, la demande locale des liants en Tunisie a vu une régression de - 32.31% durant le mois de Avril, +8.40 % durant le mois de Mai et -2.29 % durant le mois de juin soit une régression globale de - 6.54 %. En outre le 1er trimestre 2022, les ventes des liants en Tunisie ont régressé de -13.61%.

Le chiffre d'affaires local de la Société Les Ciments de Bizerte jusqu'au 30/06/2022 a gardé une stabilité avec une légère diminution de -4.27% comparé à la même période 2021 passant de 27.486.118DT à 26.310.909DT en 2022 soit une diminution de - 1.175.209DT.

Le chiffre d'affaires export de la Société Les Ciments de Bizerte jusqu'au 30/06/2022 a connu une régression de -38.65% comparé à la même période 2021 passant de 7.581.169DT à 4.650.852DT soit une diminution de 2.930.317 DT.

Suite à l'incident survenu sur le quai et aux contraintes déclarés par l'OMMP déclenché le premier trimestre, le chiffre d'affaires globales (local+export) jusqu'au 30/06/2022 a connu une diminution de - 11.70% par rapport à l'année 2021 passant de 35.067.287DT à 30.961.761DT soit une diminution de - 4.105.526 DT. Ces contraintes portuaires ont été résolus durant ce deuxième trimestre 2022 et la SCB a repris le déchargement des bateaux dont la cargaison dépasse les 20.000 tonnes. Aussi durant ce deuxième trimestre de l'année 2022, l'activité de déchargement des navires de coke de pétrole a généré des revenus en hors taxe de 859.607DT et ce, suite aux déchargements de cinq (05) navires d'une quantité global de 71.633 tonnes.

3. L'ENDETTEMENT :

Malgré les difficultés financière, la société continu à honorer ses engagements envers ses fournisseurs. Aussi la société a pu également payer 20.646.928 DT de ses crédits à moyen terme depuis le 30/06/2021 qui ont diminué pour passer de 148.506.701 DT à 127.859.773 DT au 30/06/2022 soit une diminution de 13.90% .Les crédits de gestion ont augmenté de 11.128.725 DT pour passer de 14.167.887 DT au

30/06/2021 à 25.296.612 DT au 30/06/2022 et ce pour le préfinancement des stocks. Ils seront honorés à leurs échéances quoiqu'il reste envisageable de les renouveler pour une période supplémentaire.

4. PERSPECTIVES :

Les perspectives du troisième trimestre 2022 se présentent comme suit :

- L'augmentation de la production de clinker et de ciment pour satisfaire la demande.
- Maîtriser les coûts de production et de distribution.
- Améliorer sa part sur le marché local.
- Honorer ses engagements contractuels en matière d'exportation clinker.
- La réalisation de ses investissements prévus au budget.
- Maintenir un climat social serein ou règne la confiance et le sentiment d'appartenance.
- Réaliser les recrutements prévus pour promouvoir le facteur humain.
- Diversifier ses clients à l'export et chercher des nouveaux clients notamment en Lybie.
- Rentabilisation des installations du quai par l'export du clinker et ciment en vrac.
- Continuité des activités de déchargement du pet coke pour tout le secteur.

AVIS DES SOCIÉTÉS

INDICATEURS D'ACTIVITE TRIMESTRIELS**SOCIETE D'ARTICLES HYGIENIQUES****« SAH »**

SIEGE SOCIAL : 5 Rue 8610 Z.I Chargaia 1 - 2035 Tunis Carthage -

La Société d'Articles Hygiéniques « SAH » publie ci-dessous ses indicateurs d'activité relatifs au 2^{EME} trimestre 2022 :

1- LA SOCIETE SAH Tunisie

La Société d'Articles Hygiéniques « SAH » publie ci-dessous ses indicateurs d'activité relatifs au deuxième trimestre 2022 :

Indicateurs		2Trim 2022	2Trim 2021	Variation en %	Cumul au 30 juin 22	Cumul au 30 juin 21	Variation en %	Cumul au 31/12/2021*
Revenus (Hors Taxes)	(1)	117 676	104 665	+12.4%	224 493	206 621	+8.6%	408 481
Local		90 564	83 553	+8.4%	178 553	162 590	+9.8%	311 691
Export		27 112	21 112	+28.4%	45 940	44 031	+4.3%	91 434
Production valorisée	(2)				229 611	216 614	6.0%	410 979
Investissement	(3)				6 407	7 012	-8.6%	18 495
Structure d'endettement	(4)				182 636	175 466	+4.1%	194 600
Endettement à CT					136 710	124 557	+9.8%	152 475
Emprunt à LMT					45 925	50 909	-9.8%	42 126

Chiffres non audités, en milliers de dinars

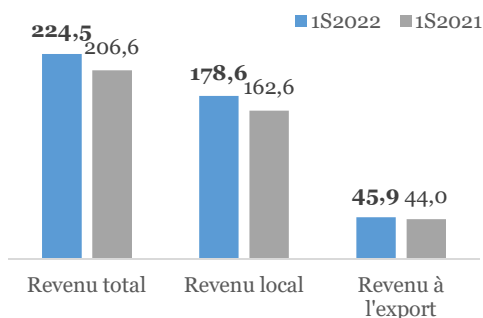
Les Chiffres du 2ème trimestre 2021 ont été retraités pour des fins de comparabilité

**Sur la base des états financiers audités. Les revenus sont présentés en net des RRR*

- (1) Les revenus réalisés au 30 juin 2022 s'élèvent à 224.5 millions de dinars contre 206.6 millions de dinars au 30 juin 2021, soit une croissance de 8.6%.
- (2) La production est calculée selon la formule : revenus hors taxes + variation des stocks de produits finis et des encours. Elle enregistre une variation proportionnelle à la variation des revenus et prend en compte les stocks des commandes non encore livrées.
- (3) Les investissements au 30 juin 2022 s'élèvent à 6.4 millions de dinars contre 7 millions de dinars pour la même période en 2021.
- (4) L'endettement s'élève au 30 juin 2022 à 182.6 millions de dinars contre 194.6 millions de dinars au 31 décembre 2021

Revenus

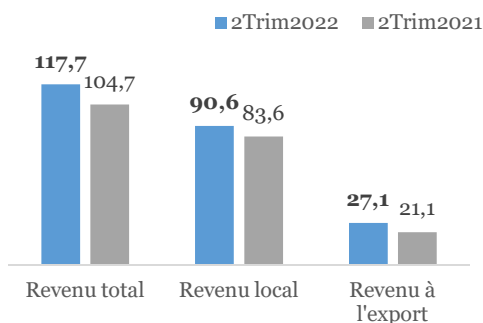
Evolution des ventes au 30 juin (En millions de DT)



Au 30 juin 2022, SAH Tunisie reporte un revenu cumulé de 224.5 millions de dinars en augmentation de 8.6% par rapport au 30 juin 2021, réalisée notamment grâce aux augmentations de prix opérées en janvier et avril 2022. Les ventes du deuxième trimestre 2022 atteignent 117.7 millions, en augmentation de 12.4% par rapport au deuxième trimestre 2021, portée essentiellement par la croissance des exports de 28.4%.

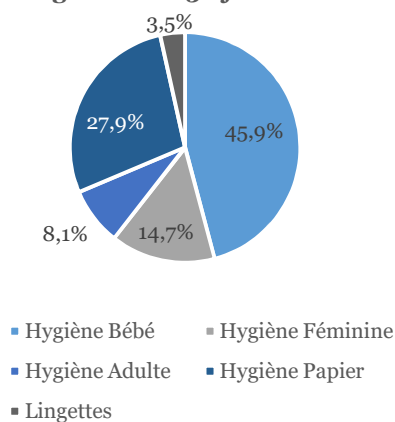
Marché local : Le chiffre d'affaires local cumulé s'établit à 178.6 millions de dinars, soit une croissance de 9.8% par rapport au premier semestre 2021. Les ventes locales du deuxième trimestre atteignent 90.6 millions de dinars, en augmentation de 8.4%.

Evolution des ventes au 2ème trimestre (En millions de DT)



Marché à l'export : Au 30 juin 2022, les ventes à l'export de SAH Tunisie atteignent 45.9 millions de dinars, soit une croissance de 4.3%, grâce à la performance réalisée courant le deuxième trimestre ou les exports ont augmenté de 28.4% par rapport au deuxième trimestre 2021.

Répartition des ventes par gamme au 30 juin 2022



Au 30 juin 2022, les ventes d'hygiène bébé contribuent à hauteur de près de 46% dans les ventes totales de SAH Tunisie, suivies des ventes de papier (27.9%), des ventes d'hygiène féminine (14.7%) et des ventes d'hygiène adulte (8.1%).

Investissement

Les investissements ont atteint 6.4 millions de dinars, et correspondent principalement à l'acquisition de matériel informatique et aux travaux de construction à Medjez El Beb.

Endettement

Le niveau d'endettement global est passé de 194.6 millions de dinars au 31 décembre 2021 à 182.6 millions de dinars au 30 juin 2022, enregistrant ainsi une baisse de près de 12 millions de dinars, constatée principalement sur les dettes à court terme.

2- LE GROUPE SAH

Le groupe SAH LILAS publie ci-dessous ses indicateurs d'activité consolidés à date du 30 juin 2022 :



Chiffres non audités exprimés en millions de dinars et en hors taxes
Revenus avant ristourne fin d'année (RFA)

Détails des revenus consolidés réalisés au 30 juin 2022 du groupe SAH :

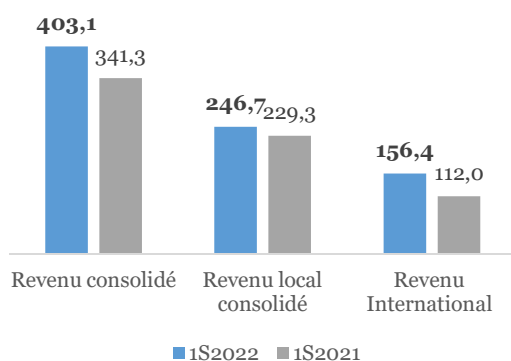
Indicateurs	2Trim 2022	2Trim 2021	Variation en %	Cumul au 30 juin 22	Cumul au 30 juin 21	Variation en %	Cumul au 31/12/2021*
Revenus Consolidés (Hors Taxes)	220 782	175 574	+25.7%	403 077	341 309	+18.1%	670 509
Local consolidé	129 699	119 755	+8.3%	246 676	229 282	+7.6%	445 506
International	91 083	55 820	+63.2%	156 401	112 026	+39.6%	225 003

Chiffres non audités exprimés en milliers de dinars
Revenus avant ristourne

Les Chiffres du 2ème trimestre 2021 ont été retraités pour des fins de comparabilité

*Revenus nets (des RRR) consolidés audités

Evolution des revenus consolidés au 30 juin (En millions de DT)

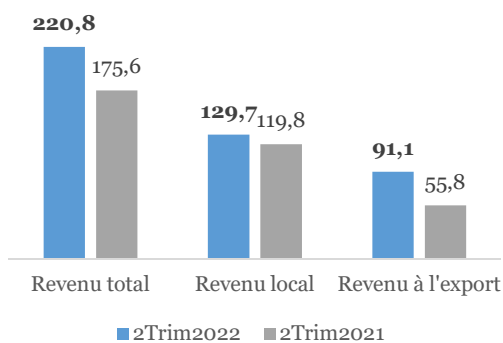


Performances commerciales

Au premier semestre 2022, les revenus consolidés cumulés ont atteint 403.1 millions de dinars, en hausse de 18.1% à par rapport au premier semestre 2021. Les ventes au deuxième trimestre atteignent 220.8 millions de dinars, en augmentation de 25.7% par rapport au deuxième trimestre 2021.

La croissance est essentiellement générée par Azur Papier dont les revenus ont augmenté de 75.4% au deuxième semestre 2022, bénéficiant de la demande mondiale accrue en termes de "Jumbo rolls", dont la production est assurée grâce à sa capacité additionnelle installée au premier trimestre 2021. Les ventes d'Azur Détergent atteignent 78.2 millions de dinars, soit une croissance globale de 6.5%. Celles-ci ont été boostées par l'augmentation des exportations de 49.6% au 30 juin 2022 comparé au 30 juin 2021.

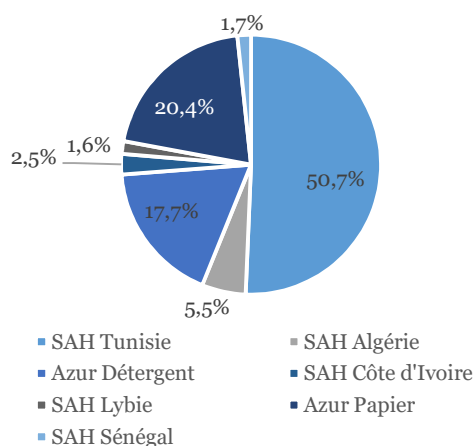
Evolution des revenus consolidés au 2^{ème} trimestre 2022 (En millions de DT)



La reprise de la croissance au niveau de la filiale Lybienne se confirme avec une augmentation de 78.1% des ventes semestrielles au 30 juin 2022. SAH Tunisie reporte une croissance de 8.6%, portée principalement par la croissance de ses ventes locales.

Au niveau des filiales sub-sahariennes, SAH Côte d'Ivoire et SAH Sénégal continuent de reporter de bonnes performances commerciales, avec des ventes semestrielles en croissance de 10.2% et 137%, respectivement.

Contribution des sociétés du groupe dans les revenus consolidés - 1^{er} Semestre 2022



La répartition des revenus consolidés par filiale montre que SAH Tunisie contribue à hauteur de 50.7%, suivie par Azur Papier et Azur Détergent dont les ventes représentent 20.4% et 17.7% des ventes globales, respectivement.

Perspectives 2022

Le groupe SAH continue de mener à bien sa stratégie de développement régional et local à travers la consolidation de sa présence, l'exploration de nouveaux marchés à l'export et la diversification de sa gamme de produits :

- **En Algérie** : La production de la nouvelle machine essuie-tout a démarré à partir du mois de mai 2022 ;
- **En Libye** : L'entrée en production d'une ligne additionnelle d'essuie-tout est attendue au cours de l'année 2022 ;
- **Au Sénégal** : L'installation d'une nouvelle ligne d'essuie-tout est attendue pour le 2^{ème} semestre 2022, la première ligne ayant atteint sa pleine capacité. Une nouvelle ligne couches bébé devrait être installée au cours du 3^{ème} trimestre 2022 ;
- **En Côte d'Ivoire** : L'installation d'une machine pour la production d'essuie-tout est prévue pour le 3^{ème} trimestre 2022 ;
- **En Tunisie** : Une nouvelle machine pour la production de lingettes devrait entrer en exploitation au cours du 2^{ème} semestre 2022. Aussi, SAH continue de mener à bien le développement de sa gamme de produits cosmétiques. La société prévoit la commercialisation du savon liquide, shampooing, après shampooing, gel douche et déodorant, bénéficiant des synergies groupe en termes de distribution et force de vente.

Le groupe SAH maintient ses prévisions de croissance pour l'année 2022, portées par la performance soutenue d'Azur Papier ainsi que la reprise de la croissance sur les marchés Libyen et Algérien. En dépit d'un contexte macroéconomique qui reste incertain, le Groupe continue d'évoluer grâce à la notoriété de ses marques et sa diversification géographique ainsi qu'aux efforts continus en matière d'innovation, soutenus par les investissements et une meilleure exécution au niveau de ses canaux de distribution locaux et régionaux.

3- Covid-2019 – Note sur les états financiers et la continuité des opérations

En accord avec les recommandations du CMF sur la publication de l'information financière semestrielle en temps de la Covid-19, le groupe SAH :

- Affirme qu'il n'a procédé à aucun changement de méthode dans les estimations des montants devant être présentés dans les états financiers annuels au 31 Décembre 2021, comparés aux montants des précédents états financiers intermédiaires (au 30 Juin 2021) et annuels (au 31 Décembre 2020) ;
- Affirme qu'il n'a bénéficié d'aucune mesure de soutien de la part du gouvernement. La société a été en mesure d'honorer ses engagements sans avoir recours au rééchelonnement de la dette bancaire ;
- Affirme qu'aucun événement significatif postérieur à la fin de la période, ayant un impact sur la performance et la situation financière du groupe, n'a été constaté. Aussi, le groupe estime qu'il n'y a aucun risque sur la continuité de son exploitation.

4- Distribution de dividendes

Le Conseil d'administration de SAH s'est réuni le 21 juin 2022 et a examiné les résultats individuels et consolidés au 31 décembre 2021, disponibles sur le site Internet de SAH www.lilas.com.tn. L'Assemblée générale du 20 juillet 2022, a décidé la distribution d'un dividende 2021 de 0,205 dinar par action avec la date de paiement fixée au 26 juillet 2022.

AVIS DES SOCIÉTÉS (*)

COMMUNIQUE DE PRESSE

SOTEMAIL

Siège sociale 5033, Menzel Hayet Monastir

Appel à candidature pour la désignation de deux administrateurs indépendants au sein du Conseil d'administration pour les exercices 2023-2024 et 2025

1. OBJET :

En application de la réglementation en vigueur, de la loi n° 2019-47 du 29 mai 2019 relative à l'amélioration du climat de l'investissement et de la Décision Générale du Conseil du Marché Financier n°23 du 10 mars 2020 relative aux critères et modalités de désignation des membres indépendants au Conseil d'administration et au Conseil de surveillance et du représentant des actionnaires minoritaires, la société SOTEMAIL lance un appel à candidature pour la désignation de deux administrateurs indépendants au sein de son Conseil d'administration.

2. CRITERES D'ELIGIBILITE :

Le candidat, au poste d'administrateur indépendant, ne doit pas être actionnaire à la société SOTEMAIL et doit satisfaire aux conditions d'honorabilité, d'intégrité, d'impartialité, d'honnêteté, de confidentialité ainsi que de compétence et d'expérience adaptée à ses fonctions et aux spécificités de l'activité de la Société SOTEMAIL, et satisfaire les conditions ci-après :

- Être une personne physique jouissant de ses droits civils.
- Ne se trouvant pas dans l'une des situations énoncées à l'article 193 du code des sociétés commerciales.
- N'ayant pas fait l'objet d'un jugement définitif pour infraction à la réglementation des changes ou à la législation relative à la lutte contre le terrorisme et la répression du blanchiment d'argent.
- N'ayant pas fait l'objet d'une sanction de radiation et/ou de retrait d'agrément ou d'autorisation pour l'exercice d'une activité professionnelle réglementée.
- N'avoir à la date de la candidature au poste d'administrateur Indépendant aucun intérêt direct ou indirect avec la société SOTEMAIL, l'un de ses actionnaires ou ses administrateurs, ou une tierce partie de nature à affecter l'indépendance de sa décision et la confidentialité des informations ou à le mettre dans une situation de conflit d'intérêt réel ou potentiel.
- Ne pas être ou ne pas avoir été au cours des cinq (5) années qui précèdent le dépôt de candidature

- ✓ Président Directeur Général, Directeur Général, Directeur Général Adjoint, Président du Directoire, Directeur Général Unique, ou salarié de la société SOTEMAIL,
- ✓ Président Directeur Général, Directeur Général, Directeur Général Adjoint, Président du Directoire, Directeur Général unique, ou salarié d'une société appartenant au même groupe SOTEMAIL.
- Ne pas être Président Directeur Général, Directeur Général, Directeur Général Adjoint, Président du Directoire ou Directeur Général Unique d'une société dans laquelle la société SOTEMAIL détient directement ou indirectement un mandat d'administrateur ou est membre du Conseil de surveillance ou dans laquelle le Président Directeur Général, le Directeur Général, le Directeur Général Adjoint, le Président du Directoire ou le Directeur Général unique de la société (actuel ou l'ayant été depuis moins de cinq ans) ou un salarié de la société SOTEMAIL, désigné en tant que tel, détient un mandat d'administrateur ou de membre du Conseil de surveillance.
- Ne pas être ascendant ou descendant ou conjoint du :
 - ✓ Président Directeur Général, Directeur Général, Directeur Général Adjoint, Président du Directoire ou salarié de la société SOTEMAIL.
 - ✓ Président Directeur Général, Directeur Général, Directeur Général Adjoint, Président du Directoire ou salarié d'une société appartenant au même groupe SOTEMAIL.
- Ne pas être prestataire de services, notamment Conseiller, client, fournisseur ou banquier de la société SOTEMAIL.
- Ne pas détenir de participation directe dans le capital social de la société SOTEMAIL ou de participation indirecte au titre de conjoint, ascendant ou descendant du Président Directeur Général, du Directeur Général, du Directeur Général Adjoint, du Président du Directoire, du Directeur Général Unique ou d'un salarié de la société.
- Ne pas être, en même temps, membre du Conseil d'administration, du Conseil de surveillance ou du Directoire d'une autre société admise à la cote de la bourse exerce au même secteur d'activité ou d'une société appartenant au même groupe.
- Ne pas être Président Directeur Général, Directeur Général, Directeur Général Adjoint, Président du directoire, Directeur Général unique, mandataire, actionnaire, associé ou salarié d'une société ayant des liens financiers, professionnels, commerciaux ou contractuels avec la société SOTEMAIL ou d'une société concurrente.
- Ne pas exercer d'activité professionnelle en lien direct ou indirect avec le marché financier et/ou de diffusion d'informations financières ou autres.
- Ne pas être membre d'une association dont l'objet a un lien direct ou indirect avec le marché financier.

3. CRITERES D'EXPERIENCE :

- Avoir au moins une maîtrise (ou un diplôme équivalent) et une expérience professionnelle d'au moins 10 ans.
- Avoir une expérience significative et conséquente en termes d'années et du niveau de responsabilité dans le domaine de l'industrie, et un savoir-faire et des connaissances approfondies en matière de développement et de stratégie des entreprises notamment à l'international.
- Se prévaloir d'une expertise en matière de contrôle et de surveillance ainsi que des aptitudes dans la bonne lecture et de l'analyse des états financiers et du suivi des risques encourus par les entreprises industrielles.

4. COMPOSITION DU DOSSIER DE CANDIDATURE :

Le dossier de candidature doit contenir les documents suivants :

- Une demande de candidature à l'intention du Président du Conseil d'administration de la société SOTEMAIL, les motifs de sa candidature ainsi que son profil.
- Une fiche de candidature selon le modèle en Annexe 1 au présent appel à candidature.
- Le curriculum vitae du candidat
- Une copie de la Carte d'Identité Nationale
- Une déclaration sur l'honneur signée, selon le modèle en Annexe 2 au présent appel à candidature attestant que le candidat répond aux critères d'éligibilité prévus par la Décision Générale du Conseil du Marché Financier ainsi que le présent appel à candidature
- Un extrait du casier judiciaire (bulletin numéro 3) datant de moins de trois (3) mois à la date du dépôt du dossier de candidature
- Les documents justifiant les compétences et qualifications du candidat énoncées dans le curriculum vitae.

5. DATE LIMITE DE DEPOT DE CANDIDATURES :

Les candidatures doivent être présentées dans une enveloppe fermée libellée au nom du Président du Conseil d'administration de la société SOTEMAIL et portant la mention « Ne pas ouvrir/Appel à candidature pour les postes d'administrateurs indépendants au Conseil d'administration de la société SOTEMAIL » Le dossier de candidature doit parvenir soit par lettre recommandée avec accusé de réception à SOTEMAIL, 5033, Menzel Hayet Monastir (le cachet de la poste faisant foi), soit déposée en mains propres par porteur contre décharge au bureau d'ordre au Siège de la société SOTEMAIL sis à 5033, Menzel Hayet, Monastir, au plus tard le 31 Aout 2022 à 14.H heures, date limite de réception des candidatures. Tout dossier de candidature incomplet ou parvenant après la date limite de réception des candidatures sera systématiquement éliminé.

6. CHOIX DES MEMBRES INDEPENDANTS DU CONSEIL D'ADMINISTRATION :

Un Comité des nominations d'administrateur indépendant est mis en place par la société SOTEMAIL. Le candidat sera choisi après étude et évaluation des dossiers parvenus dans lesdélais fixés dans le présent avis d'appel à candidature. Une liste préliminaire des candidats admis à concourir est arrêté par le Comité des nominations créé à cet effet au sein de la société SOTEMAIL et ce, en vertu d'un pouvoir qui lui est accordé par le Conseil d'administration. Cette liste sera transmise, pour avis, au Conseil du Marché Financier, avant l'approbation définitive des candidats par l'Assemblée Générale Ordinaire. Les candidats retenus seront informés de leur sélection, vingt-et-un (21) jours au moins avant la tenue de l'assemblée Générale Ordinaire. Lesdits membres indépendants seront élus, lors de la tenue de la prochaine Assemblée Générale Ordinaire des actionnaires qui statuera sur les états financiers de l'exercice 2022

Annexe 1

FICHE DE CANDIDATURE

Nom et Prénom :

N° CIN : :

Adresse :

Téléphone : Fixe GSM :

E-mail :

Profession/Activité :

Formation académique du candidat :

.....

..... **Autres**

qualifications du candidat dans le domaine :

.....

.....

.....

.....

.....

Signature légalisée

Annexe 2

DECLARATION SUR L'HONNEUR

Je soussigné :

Nom & Prénom :

.....

N° CIN :

.....

Adresse :

.....

Candidat à l'élection au poste d'un membre indépendant au sein du Conseil d'administration de la société SOTEMAIL., déclare formellement sur l'honneur :

- Ne pas être en contradiction avec les dispositions de l'article 193 du code des sociétés commerciales ainsi que les interdictions mentionnées au sein de l'appel à candidature
- Répondre aux critères d'éligibilité prévus par la décision générale du Conseil du Marché Financier et l'appel à candidature lancé par la société SOTEMAIL.
- Que les informations fournies dans mon curriculum vitae sont sincères et exactes.

Signature légalisée

() Le CMF n'entend donner aucune opinion ni émettre un quelconque avis quant au contenu des informations diffusées dans cette rubrique par la société qui en assume l'entière responsabilité.*

AVIS DES SOCIÉTÉS

PAIEMENT DE DIVIDENDES

SOCIETE D'ARTICLES HYGIENIQUES - SAH
Siège social : 5 Rue 8610 Z.I Charguia 1 - 2035 Tunis Carthage

L'Assemblée Générale Ordinaire des actionnaires de SAH qui s'est tenue le 20 juillet 2022 au local de la société sis à Zriba a décidé la distribution d'un dividende de 0,205 dinars par action au titre de l'exercice 2021 prélevé sur la prime d'émission (non soumis à la retenue à la source).

La date de mise en paiement est fixée à compter du 26 juillet 2022.

Dénomination	Gestionnaire	Date d'ouverture	VL au 31/12/2021	VL antérieure	Dernière VL
OPCVM DE CAPITALISATION					
<i>SICAV OBLIGATAIRES DE CAPITALISATION</i>					
1 TUNISIE SICAV	TUNISIE VALEURS ASSET MANAGEMENT	20/07/92	208,788	214,269	214,300
2 SICAV PATRIMOINE OBLIGATAIRE	TUNISIE VALEURS ASSET MANAGEMENT	16/04/07	143,113	147,594	147,619
3 UNION FINANCIERE SALAMMBO SICAV	UBCI BOURSE	01/02/99	119,334	122,840	122,859
4 SICAV L'EPARGNE OBLIGATAIRE	STB FINANCE	18/09/17	128,525	132,845	132,865
5 LA GENERALE OBLIG-SICAV	CGI	01/06/01	124,675	128,264	128,284
6 FIDELITY SICAV PLUS	MAC SA	27/09/18	124,360	128,690	128,713
7 FINA O SICAV	FINACORP	11/02/08	119,831	123,241	123,259
8 SICAV AMEN	AMEN INVEST	01/10/92	48,476	49,670	49,676
9 SICAV BH CAPITALISATION	BH INVEST	22/09/94	34,865	35,892	35,897
10 POSTE OBLIGATAIRE SICAV TANIT	BH INVEST	06/07/09	118,444	122,143	122,161
11 BTK SICAV ***	SCIF	16/10/00	104,652	107,786	107,803
<i>FCP OBLIGATAIRES DE CAPITALISATION - VL QUOTIDIENNE</i>					
12 FCP SALAMETT CAP	AFC	02/01/07	18,458	19,003	19,005
13 MCP SAFE FUND	MENA CAPITAL PARTNERS	30/12/14	130,231	132,047	132,061
14 CGF PREMIUM OBLIGATAIRE FCP	CGF	25/02/08	1,194	1,233	1,239
15 FCP Wafa OBLIGATAIRE CAPITALISAT	TSI	15/11/17	125,198	128,728	128,757
16 UGFS BONDS FUND	UGFS-NA	10/07/15	12,212	12,516	12,518
17 FCP BNA CAPITALISATION	BNA CAPITAUX	03/04/07	175,986	181,714	181,744
18 FCP SALAMETT PLUS	AFC	02/01/07	12,097	12,390	12,392
19 FCP SMART EQUILIBRE OBLIGATAIRE	SMART ASSET MANAGEMENT	18/12/15	100,085	103,396	103,416
20 ATTJARI FCP OBLIGATAIRE	ATTJARI GESTION	23/08/21	102,185	105,723	105,742
21 FCP PROGRÈS OBLIGATAIRE	BNA CAPITAUX	03/04/07	14,495	14,808	14,811
<i>FCP OBLIGATAIRES DE CAPITALISATION - VL HEBDOMADAIRE</i>					
22 FCP MAGHREBIA PRUDENCE	UFI	23/01/06	1,952	2,011	2,013
<i>SICAV MIXTES DE CAPITALISATION</i>					
23 SICAV PLUS	TUNISIE VALEURS ASSET MANAGEMENT	17/05/93	65,900	67,301	67,308
24 SICAV PROSPERITY	TUNISIE VALEURS ASSET MANAGEMENT	25/04/94	139,219	140,296	140,375
25 SICAV OPPORTUNITY	TUNISIE VALEURS ASSET MANAGEMENT	11/11/01	109,364	107,053	107,268
26 AMEN ALLIANCE SICAV	AMEN INVEST	17/02/20	111,243	114,650	114,667
<i>FCP MIXTES DE CAPITALISATION - VL QUOTIDIENNE</i>					
27 FCP AXIS ACTIONS DYNAMIQUE	BMCE CAPITAL ASSET MANAGEMENT	02/04/08	139,028	145,475	145,921
28 FCP AXIS PLACEMENT EQUILIBRE	BMCE CAPITAL ASSET MANAGEMENT	02/04/08	533,143	551,736	552,994
29 FCP MAXULA CROISSANCE DYNAMIQUE	MAXULA BOURSE	15/10/08	137,906	142,946	143,901
30 FCP KOUNOUZ	TSI	28/07/08	176,092	185,422	185,194
31 FCP VALEURS AL KAOUTHER	TUNISIE VALEURS ASSET MANAGEMENT	06/09/10	98,227	102,802	103,150
32 FCP VALEURS MIXTES	TUNISIE VALEURS ASSET MANAGEMENT	09/05/11	131,857	134,721	134,698
33 MCP CEA FUND	MENA CAPITAL PARTNERS	30/12/14	167,720	166,192	166,323
34 MCP EQUITY FUND	MENA CAPITAL PARTNERS	30/12/14	149,704	145,491	145,581
35 FCP VALEURS CEA	TUNISIE VALEURS ASSET MANAGEMENT	04/06/07	23,129	23,179	23,255
36 STB EVOLUTIF FCP	STB FINANCE	19/01/16	92,104	96,869	96,866
37 FCP GAT VIE MODERE	GAT INVESTISSEMENT	29/04/22	-	1,007	1,007
38 FCP GAT VIE CROISSANCE	GAT INVESTISSEMENT	29/04/22	-	1,020	1,021
<i>FCP MIXTES DE CAPITALISATION - VL HEBDOMADAIRE</i>					
39 FCP AXIS CAPITAL PRUDENT	BMCE CAPITAL ASSET MANAGEMENT	05/02/04	2 242,121	2 313,677	2 319,037
40 FCP OPTIMA	BNA CAPITAUX	24/10/08	127,962	139,344	140,344
41 FCP CEA MAXULA	MAXULA BOURSE	04/05/09	216,057	224,665	226,964
42 FCP MAGHREBIA DYNAMIQUE	UFI	23/01/06	2,980	2,997	3,007
43 FCP MAGHREBIA MODERE	UFI	23/01/06	2,679	2,701	2,710
44 UGFS ISLAMIC FUND	UGFS-NA	11/12/14	65,250	62,435	63,083
45 FCP HAYETT MODERATION	AMEN INVEST	24/03/15	1,336	1,360	1,361
46 FCP HAYETT PLENITUDE	AMEN INVEST	24/03/15	1,229	1,238	1,247
47 FCP HAYETT VITALITE	AMEN INVEST	24/03/15	1,200	1,228	1,237
48 MAC HORIZON 2022 FCP *	MAC SA	09/11/15	106,676	En liquidation	En liquidation
49 AL AMANAH PRUDENCE FCP **	CGF	25/02/08	En liquidation	En liquidation	En liquidation
50 FCP MOUASSASSET **	AFC	17/04/17	1 187,879	En liquidation	En liquidation
51 FCP PERSONNEL UIB EPARGNE ACTIONS	MAC SA	19/05/17	12,972	13,282	13,358
52 FCP BIAT-CEA PNT TUNISAIR	TUNISIE VALEURS ASSET MANAGEMENT	06/11/17	10,355	10,630	10,816
53 FCP ILBOURSA CEA	MAC SA	21/06/21	11,433	13,120	13,151
<i>SICAV ACTIONS DE CAPITALISATION</i>					
54 UBCI-UNIVERS ACTIONS SICAV	UBCI BOURSE	10/04/00	88,113	92,782	92,924
<i>FCP ACTIONS DE CAPITALISATION - VL HEBDOMADAIRE</i>					
55 FCP MAGHREBIA SELECT ACTIONS	UFI	15/09/09	1,288	1,265	1,276

OPCVM DE DISTRIBUTION								
Dénomination	Gestionnaire	Date d'ouverture	Dernier dividende		VL au 31/12/2021	VL antérieure	Dernière VL	
			Date de paiement	Montant				
SICAV OBLIGATAIRES								
56 SANADETT SICAV	AFC	01/11/00	17/05/22	3,958	109,644	108,312	108,325	
57 AMEN PREMIERE SICAV	AMEN INVEST	10/04/00	23/05/22	4,491	101,621	99,592	99,606	
58 AMEN TRESOR SICAV	AMEN INVEST	10/05/06	25/05/22	5,419	107,869	105,619	105,635	
59 ATTIJARI OBLIGATAIRE SICAV	ATTIJARI GESTION	01/11/00	30/05/22	5,257	105,079	103,073	103,091	
60 TUNISO-EMIRATIE SICAV	AUTO GERE	07/05/07	25/05/22	6,412	107,086	104,505	104,525	
61 SICAV AXIS TRÉSORERIE	BMCE CAPITAL ASSET MANAGEMENT	01/09/03	31/05/22	5,144	109,883	107,979	107,997	
62 PLACEMENT OBLIGATAIRE SICAV	BNA CAPITAUX	06/01/97	18/05/22	5,370	106,472	104,281	104,297	
63 SICAV TRESOR	TUNISIE VALEURS ASSET MANAGEMENT	03/02/97	23/05/22	4,923	103,512	101,523	101,538	
64 MILLENIUM OBLIGATAIRE SICAV	CGF	12/11/01	31/05/22	2,817	103,245	100,905	100,905	
65 CAP OBLIG SICAV	COFIB CAPITAL FINANCE	17/12/01	05/05/22	5,367	107,099	105,154	105,171	
66 INTERNATIONALE OBLIGATAIRE SICAV	UIB FINANCE	07/10/98	16/05/22	6,013	109,109	106,738	106,756	
67 FIDELITY OBLIGATIONS SICAV	MAC SA	20/05/02	31/05/22	3,823	106,026	104,647	104,659	
68 MAXULA PLACEMENT SICAV	MAXULA BOURSE	02/02/10	17/05/22	3,891	105,277	103,684	103,696	
69 SICAV RENDEMENT	SBT	02/11/92	31/03/22	4,879	105,388	103,578	103,594	
70 SICAV BH OBLIGATAIRE	BH INVEST	10/11/97	23/05/22	5,198	104,146	102,050	102,066	
71 MAXULA INVESTISSEMENT SICAV	SMART ASSET MANAGEMENT	05/06/08	23/05/22	3,010	106,957	106,027	106,038	
72 SICAV L'ÉPARGNANT	STB FINANCE	20/02/97	16/05/22	5,335	104,691	102,520	102,534	
73 AL HIFADH SICAV	TSI	15/09/08	26/05/22	4,534	102,939	101,103	101,122	
74 SICAV ENTREPRISE	TUNISIE VALEURS ASSET MANAGEMENT	01/08/05	23/05/22	4,117	107,582	106,060	106,070	
75 UNION FINANCIERE ALYSSA SICAV	UBCI BOURSE	15/11/93	11/05/22	4,003	103,256	101,573	101,584	
FCP OBLIGATAIRES - VL QUOTIDIENNE								
76 FCP AXIS AAA	BMCE CAPITAL ASSET MANAGEMENT	10/11/08	12/05/22	4,181	109,904	108,533	108,546	
77 FCP HELION MONEO	HELION CAPITAL	31/12/10	27/05/22	5,434	106,205	104,105	104,137	
78 FCP OBLIGATAIRE CAPITAL PLUS	STB FINANCE	20/01/15	30/05/22	4,617	108,972	107,774	107,790	
FCP OBLIGATAIRE - VL HEBDOMADAIRE								
79 FCP HELION SEPTIM	HELION CAPITAL	07/09/18	27/05/22	6,471	111,053	108,517	108,699	
SICAV MIXTES								
80 ARABIA SICAV	AFC	15/08/94	17/05/22	1,092	66,230	61,929	62,033	
81 SICAV BNA	BNA CAPITAUX	14/04/00	18/05/22	1,858	99,498	103,261	103,505	
82 SICAV SECURITY	COFIB CAPITAL FINANCE	26/07/99	05/05/22	0,711	18,119	17,710	17,727	
83 SICAV CROISSANCE	SBT	27/11/00	31/03/22	14,327	289,132	293,346	293,811	
84 STRATÉGIE ACTIONS SICAV	SMART ASSET MANAGEMENT	01/03/06	23/05/22	50,748	2 272,799	2 167,866	2 166,661	
85 SICAV L'INVESTISSEUR	STB FINANCE	30/03/94	24/05/22	1,668	70,374	70,089	70,143	
86 SICAV AVENIR	STB FINANCE	01/02/95	19/05/22	1,564	55,762	55,408	55,438	
87 UNION FINANCIERE HANNIBAL SICAV	UBCI BOURSE	17/05/99	11/05/20	0,761	106,784	107,981	107,988	
FCP MIXTES - VL QUOTIDIENNE								
88 FCP IRADETT 50	AFC	04/11/12	17/05/22	0,258	11,901	11,359	11,389	
89 FCP IRADETT CEA	AFC	02/01/07	17/05/22	1,037	15,054	14,829	14,814	
90 ATTIJARI FCP CEA	ATTIJARI GESTION	30/06/09	30/05/22	0,431	15,964	16,346	16,357	
91 ATTIJARI FCP DYNAMIQUE	ATTIJARI GESTION	01/11/11	30/05/22	0,482	14,003	14,315	14,335	
92 FCP OPTIMUM EPARGNE ACTIONS **	CGF	14/06/11	28/05/20	0,040	9,701	En liquidation	En liquidation	
93 FCP DELTA EPARGNE ACTIONS	STB FINANCE	08/09/08	30/05/22	2,461	101,175	104,550	104,869	
94 FCP AL IMTIEZ	TSI	01/07/11	30/05/22	0,299	79,110	85,026	84,979	
95 FCP AFEK CEA	TSI	01/07/11	30/05/18	0,599	80,317	88,618	88,482	
96 TUNISIAN PRUDENCE FUND	UGFS-NA	02/01/12	31/05/22	3,472	101,183	103,866	103,817	
97 UBCI - FCP CEA	UBCI BOURSE	22/09/14	19/04/22	1,722	93,645	97,865	97,967	
98 CGF TUNISIE ACTIONS FCP	CGF	06/01/17	-	-	10,316	10,489	10,476	
99 FCP BH CEA	BH INVEST	18/12/17	07/03/22	3,856	99,459	98,127	98,575	
100 FCP BIAT EPARGNE ACTIONS	TUNISIE VALEURS ASSET MANAGEMENT	15/01/07	23/05/22	4,534	153,044	147,829	148,012	
FCP MIXTES - VL HEBDOMADAIRE								
101 FCP AMEN CEA	AMEN INVEST	28/03/11	26/05/22	2,183	103,493	100,832	101,921	
102 FCP HELION ACTIONS DEFENSIF	HELION CAPITAL	31/12/10	27/05/22	2,961	118,376	119,307	119,444	
103 FCP HELION ACTIONS PROACTIF	HELION CAPITAL	31/12/10	27/05/22	0,963	119,753	125,179	126,403	
104 MAC CROISSANCE FCP	MAC SA	15/11/05	30/05/22	1,253	186,219	183,865	183,583	
105 MAC EQUILIBRE FCP	MAC SA	15/11/05	30/05/22	2,831	172,970	170,159	169,878	
106 MAC ÉPARGNANT FCP	MAC SA	15/11/05	30/05/22	3,696	168,703	165,823	166,230	
107 MAC EPARGNE ACTIONS FCP	MAC SA	20/07/09	30/05/22	0,190	22,411	22,435	22,411	
108 MAC AL HOUDA FCP	MAC SA	04/10/10	-	-	141,096	143,016	144,880	
109 FCP VIVEO NOUVELLES INTRODUITES	TRADERS INVESTMENT MANAGERS	03/03/10	27/05/20	0,583	157,511	161,784	161,531	
110 FCP VALEURS INSTITUTIONNEL	TUNISIE VALEURS ASSET MANAGEMENT	14/12/15	23/05/22	158,585	5 414,197	5 027,465	5 076,569	
111 TUNISIAN FUNDAMENTAL FUND *	CGF	29/07/16	28/05/20	99,012	En liquidation	En liquidation	En liquidation	
112 FCP AMEN SELECTION	AMEN INVEST	04/07/17	26/05/22	2,809	89,960	92,224	92,998	
113 FCP VALEURS INSTITUTIONNEL II	TUNISIE VALEURS ASSET MANAGEMENT	12/11/18	23/05/22	104,782	4 559,325	4 528,494	4 617,928	
114 FCP CEA BANQUE DE TUNISIE	SBT	11/02/19	08/04/22	0,321	10,240	10,273	10,382	
115 FCP SECURITE	BNA CAPITAUX	27/10/08	27/05/22	6,655	168,487	166,810	167,328	
116 FCP BIAT-EQUITY PERFORMANCE	TUNISIE VALEURS ASSET MANAGEMENT	16/05/16	23/05/22	322,056	10 967,515	10 895,550	11 033,545	
117 FCP GAT PERFORMANCE	GAT INVESTISSEMENT	29/04/22	-	-	-	10 123,387	10 140,328	
FCP ACTIONS - VL QUOTIDIENNE								
118 FCP INNOVATION	STB FINANCE	20/01/15	30/05/22	2,882	124,018	123,770	123,710	

* FCP en liquidation suite à l'expiration de sa durée de vie

** FCP en liquidation anticipée

*** Initialement dénommée UNIVERS OBLIGATIONS SICAV

BULLETIN OFFICIEL
DU CONSEIL DU MARCHÉ FINANCIER
 Immeuble CMF – Centre Urbain Nord
 Avenue Zohra Faiza, Tunis -1003
 Tél : (216) 71 947 062
 Fax : (216) 71 947 252 / 71 947 253

Publication paraissant
du Lundi au Vendredi sauf jours fériés
 www.cmf.tn
 email : cmf@cmf.tn
 Le Président du CMF
M. Salah ESSAYEL

AVIS DE SOCIETES

INFORMATIONS POST AGO

Société de Production Agricole Teboulba « SOPAT »

Siege social : Avenue de 23 Janvier BP19 –Teboulba

Suite à la réunion de son Assemblée Générale Ordinaire en date du 28 juin 2022, la Société de Production Agricole Teboulba « SOPAT » publie, ci-dessous :

- Les résolutions adoptées,
- Le Bilan après affectation du résultat comptable,
- L'état d'évolution des capitaux propres,
- La liste des membres du conseil d'administration.

1-Les résolutions adoptées

1ère RESOLUTION :

L'Assemblée Générale Ordinaire, après avoir entendu lecture du rapport d'activité établi par le Conseil d'Administration au titre de l'exercice 2021 et présentation par les commissaires aux comptes de leur rapports général et spécial relatif aux états financiers arrêtés au 31/12/2021, approuve le rapport d'activité établi par le Conseil d'Administration relatif audit exercice tel qu'il a été présenté.

Cette résolution mise aux voix, est adoptée à l'Unanimité.

2ème RESOLUTION

L'Assemblée Générale Ordinaire, après en avoir délibéré, approuve les états financiers del'exercice 2021, faisant apparaitre un déficit de 656.746 Dinars, tels qu'ils ont été présentés.

Cette résolution mise aux voix, est adoptée à l'Unanimité.

3ème RESOLUTION :

Sur proposition du Conseil d'Administration et en application des dispositions légales et statutaires, l'Assemblée Générale Ordinaire décide d'affecter le résultat de l'exercice 2021, soit un déficit de 656.746 Dinars, en compte de « Résultat Reporté ».

Cette résolution mise aux voix, est adoptée à l'Unanimité.

4ème RESOLUTION :

L'Assemblée Générale Ordinaire, après avoir pris connaissance des autorisations du Conseil d'Administration des conventions visées par le Code des Sociétés Commerciales et entendu lecture du rapport spécial du commissaire aux comptes, approuve sans aucune réserve lesditesconventions.

Cette résolution mise aux voix, est adoptée à l'Unanimité.

5ème RESOLUTION :

L'Assemblée Générale Ordinaire donne aux membres du Conseil d'Administrationquitus entier et sans aucune réserve de leur gestion pour l'exercice 2021.

Cette résolution mise aux voix, est adoptée à l'Unanimité.

6ème RESOLUTION :

L'Assemblée décide d'allouer à chaque Administrateur un montant de Mille (1.000) Dinars net à titre de jetons de Présence.

Cette résolution mise aux voix, est adoptée à l'Unanimité.

7ème RESOLUTION :

L'Assemblée Générale Ordinaire confère tout pouvoir au Directeur Général ou à son représentant, pour procéder à toutes opérations de dépôt, de publicité et accomplir toutes les formalités de publications légales.

Cette résolution mise aux voix, est adoptée à l'Unanimité.

2-Le Bilan après affectation du résultat comptable

BILAN (exprimé en dinars)

ACTIFS	31/12/2021	31/12/2020
ACTIFS NON COURANTS		
Actifs Immobilisé		
Immobilisations incorporelles	1 642 924	1 459 439
Amortissements immobilisations incorporelles	1 204 141	- 1 013 628
Net	438 783	445 810
Immobilisations corporelles	69 579 944	62 631 814
Amortissements immobilisations corporelles	-40 254 534	-36 409 649
Net	29 325 410	26 222 165
Immobilisations financières	3 242 224	3 236 275
Provisions	- 2 072 864	- 1 036 432
Net	1 169 360	2 199 843
Total des actifs immobilisés	30 933 553	28 867 818
Autres actifs non courants	62 505	66 997
Total des actifs non courants	30 996 058	28 934 816
ACTIFS COURANTS		
Stocks	7 072 176	9 382 260
Provisions sur stock produits finis	- 6 328	- 16 213
Net	7 065 848	9 366 047
Clients et comptes rattachés	22 432 657	18 928 588
Provisions	- 9 667 303	- 9 647 650
Net	12 765 354	9 280 937
Autres Actifs Courants	9 846 647	8 962 700
Provision	- 3 213 309	- 3 213 309
Net	6 633 338	5 749 390
Placements et autres actifs financiers	57 073	57 073
Provision	- 57 073	- 57 073
Liquidités et équivalents de liquidités	1 002 119	645 998
Total des actifs courants	27 466 659	25 042 373
TOTAL DES ACTIFS	58 462 717	53 977 188

BILAN
(exprimé en dinars)

CAPITAUX PROPRES ET PASSIFS	31/12/2021	31/12/2020
CAPITAUX PROPRES		
Capital social	37 861 250	37 861 250
Capital social souscrit non appelé	- 5 000 000	- 5 000 000
Réserves	20 069 109	20 069 109
Autres capitaux propres	265 907	105 194
Résultats reportés	- 48 064 204	- 47 407 458
Modifications comptables	- 6 713 591	- 7 100 388
Total des capitaux propres après affectation	- 1 581 529	- 1 472 293
PASSIFS NON COURANTS		
Emprunts	8 743 667	10 995 676
Autres passifs non courants	2 084 982	2 604 695
Total des passifs courants	10 828 649	13 600 371
PASSIFS COURANTS		
Fournisseurs et comptes rattachés	32 833 720	24 610 279
Autres passifs courants	3 879 055	4 469 862
Concours bancaires et autres passifs financiers	12 502 822	12 768 971
Total des passifs courants	49 215 597	41 849 111
Total des passifs	60 044 246	55 449 482
TOTAL DES CAPITAUX PROPRES ET PASSIFS	58 462 717	53 977 188

3-L'état d'évolution des capitaux propres

Tableau d'Évolution des capitaux propres

	Capital social	Réserve légale	Prime d'émission	Autres capitaux propres	Subvention d'investis,	Résultats reportés	Modifications comptables	Total
Capitaux propres au 31/12/2020	32 861 250	742 639	19 050 380	276 090	105 194	- 47 407 458	- 7 100 388	- 1 472 293
Résultat reportés						- 656 747		-656 747
Reserve légale								
Opération de capital								
Subvention d'investissement					160 713			160 713
Effets des modifications comptables							386 797	386 797
Capitaux propres au 31/12/2021	32 861 250	742 639	19 050 380	276 090	265 907	- 48 064 204	- 6 713 591	- 1 581 530

4-La liste des membres du conseil d'administration

Nom ou Dénomination Sociale	Mandat	Représenté Par	Qualité	Mandat Dans Autres Société
Mr Kamel BELKHIRIA	2020-2022	Lui-même	Président	-
La Société GALLUS	2020-2022	Mr Skandar MAKNI	Administrateur	-
La Société MEDIGRAIN	2020-2022	Mr Mohamed REKIK	Administrateur	EUROCYCLES
La Société M C S R	2020-2022	Mr Kamel BELKHIRIA	Administrateur	-
La Société A C N	2020-2022	Mr Abdelhamid OMRANE	Administrateur	-
Mr Abedelaziz BEN YOUSSEF	2020-2022	Lui-même	Administrateur Représentant des actionnaires minoritaires	EUROCYCLES

AVIS DES SOCIÉTÉS

INFORMATIONS POST AGO

SOCIETE SOTEMAIL

Siège social : MENZEL HAYET – 5033 MONASTIR

Suite à la réunion de son Assemblée Générale Ordinaire en date du 22 Juin 2022, la société SOTEMAIL publie ci-dessous :

- ♦ Les résolutions adoptées.
- ♦ Le bilan après affectation du résultat comptable
- ♦ L'état d'évolution des capitaux propres après affectation du résultat comptable
- ♦ La liste des administrateurs

I-Les Résolutions Adoptées :

Première résolution :

Après lecture du rapport de gestion à l'Assemblée sur l'exercice 2021, l'Assemblée Générale Ordinaire approuve le rapport de gestion dans son intégralité et dans tous ses détails.

Cette résolution est adoptée à l'unanimité

Deuxième résolution :

Après lecture du rapport spécial des Co-commissaires aux comptes établis en exécution des articles 200 et 475 du code des sociétés commerciales, l'assemblée Générale Ordinaire approuve les opérations et conventions citées par ce rapport spécial.

Cette résolution est adoptée à l'unanimité

Troisième résolution :

Après lecture et approbation du rapport de gestion et après lecture du rapport général et du rapport spécial des Co-Commissaires aux comptes sur l'exercice 2021, l'Assemblée Générale Ordinaire approuve les états financiers arrêtés au 31 décembre 2021 tels qu'ils lui ont été présentés.

L'Assemblée Générale Ordinaire approuve en outre les choix et méthodes adoptés lors de l'établissement desdits états financiers ainsi que les opérations et mesures qui y sont traduites qui font ressortir pour l'exercice clos le 31 décembre 2021 un résultat net bénéficiaire s'élevant à 1 025 714.568 dinars.

Cette résolution est adoptée à l'unanimité

Quatrième résolution :

Sur proposition du Conseil d'Administration, l'Assemblée Générale Ordinaire décide d'affecter le résultat de l'exercice 2021 comme suit :

Résultat net de l'exercice 2021	1 025 714 .568
(+) Résultat reportés (suite résolution n° 5 du PV DE L'AGO du 05 juillet 2021)	-7 513 778,736
Résultat reporté 2021	- 6488 064.168

Cette résolution est adoptée à l'unanimité

Cinquième résolution :

L'assemblée générale des actionnaires fixe à 160 000 dinars le montant net annuel des jetons de présence à allouer aux membres du conseil d'administration au titre de l'exercice 2021.

L'assemblée générale des actionnaires donne pouvoir au conseil d'administration de répartir le montant global des jetons de présence au titre de l'exercice 2021 fixés ci-dessus sur les membres du conseil d'administration de la société.

Cette résolution est adoptée à l'unanimité

Sixième résolution :

L'assemblée générale des actionnaires donne quitus entier, définitif et sans réserve aux membres du conseil d'administration et au directeur général pour leur gestion au titre de l'exercice clos le 31/12/2021.

Cette résolution est adoptée à l'unanimité

Septième résolution :

L'Assemblée Générale Ordinaire décide de nommer Mme Saba Abdennadher administrateur pour une durée d'une année soit l'exercice 2022. Son mandat viendra à expirer à l'issue de l'assemblée générale des actionnaires appelée à statuer sur les états financiers de l'exercice 2022

Mme Saba Abdennadher présent à l'assemblée déclare ne se trouver dans aucun cas d'incompatibilité, interdiction ou déchéance et déclare accepter ses fonctions d'administrateur

Cette résolution est adoptée à l'unanimité

Huitième résolution :

L'Assemblée Générale Ordinaire confère au porteur d'une copie d'un extrait du procès-verbal de la présente Assemblée, tout pouvoir, pour effectuer tous dépôts et remplir toutes formalités de publication légale ou de régularisation.

Cette résolution est adoptée à l'unanimité

II-Le Bilan après affectation du résultat comptable

Bilan Après Affectation du résultat comptable (AGO du 22 Juin 2022)
Exercice 2021
(Exprimé en dinars tunisien)

Actifs	2021	2020
Actifs non courants		
Actifs immobilisés		
Immobilisations incorporelles	227 818	223 467
Amortissements	(190 437)	(167 129)
Immobilisations corporelles	79 839 184	77 874 412
Amortissements	(29 677 968)	(26 568 946)
Immobilisations financières	7 490 065	6 697 840
Provision	- 437 750	- 214 128
Total des actifs immobilisés	57 250 911	57 845 516
Autres actifs non courants	1 808 636	1 078 970
Total des actifs non courants	59 059 547	58 924 486
Actifs courants		
Stock	33 227 120	30 567 382
Provisions sur stocks	(526 578)	(222 401)
Clients & comptes rattaches	36 798 907	27 877 617
Provisions pour dépréciation des clients	(2 024 243)	(1 679 803)
Autres actifs courants	15 667 594	10 683 939
Autres actifs financiers	223 915	5 924 460
Liquidités et équivalent de liquidités	6 702 210	3 304 813
Total des actifs courants	90 068 925	76 456 007
Total des actifs	149 128 473	135 380 493

Capitaux Propres & Passifs	2021	2020
Capitaux propres		
Capital social	34 513 514	34 513 514
Réserves légales	656 890	656 890
Résultats reportés	(6 488 064)	(7 513 779)
Autres capitaux propres	14 218 053	14 397 052
Total des capitaux propres après affectation	42 900 393	42 053 677
Passifs		
Passifs non courants		
Emprunt	37 667 414	27 577 515
Autres passifs non courants	966 311	831 974
Total passifs non courants	38 633 725	28 409 488
Passifs courants		
Fournisseurs et comptes rattachés	23 636 904	17 864 357
Autres passifs courants	9 892 823	8 512 886
Concours bancaires et autres passifs financiers	34 064 628	38 540 085
Total des passifs courants	67 594 355	64 917 328
Total des passifs	106 228 080	93 326 816
Total des capitaux propres et des passifs	149 128 473	135 380 493

III-L'état d'évolution des capitaux propres après affectation du résultat comptable

	Capital Social	Primes d'émissions	Réserve légale	Subvention d'investissement	Résultat reportés	Résultat de l'exercice	Total
Capitaux Propres au 31/12/2021 avant affectation	34 513 514	12 986 487	656 890	1 231 566	(7 513 779)	1 025 715	42 900 393
Affectation et imputation de résultat (selon L'AGO 22-06-2022)					1 025 715	(1 025 715)	-
Capitaux Propres au 31/12/2021 après affectation	34 513 514	12 986 487	656 890	1 231 566	(6 488 064)		42 900 393

IV-Liste des Administrateurs

N°	Administrateur	Représentant	Activité principale dans la sté ou dans l'une de ses filiales	Mandat Conseil SOTEMAIL	Mandat dans d'autres conseils d'administration
1	M. Lotfi Abdennadher	Lui-même	Présidents de conseil	2020-2021-2022	SOTEMAIL- SANIMED- SOMOSAN- TUNISIE SUCRE - AGRIMED
2	Ste SOMOCER	Riadh Jaidane	La fabrication de carreaux de faïence, grès et baignoires	2020-2021-2022	SANIMED - SMC-SOMOSAN
3	Ste SOMOCER	Walid Zayene	La fabrication de carreaux de faïence, grès et baignoires	2020-2021-2022	Neant
4	Sté AB- Corporation	Anas Abdennadher	Réalisation de toutes études économiques & financières	2020-2021-2022	SOMOCER - SANIMED
5	M. Karim Abdennadher	Lui-même	Administrateur	2020-2021-2022	SOMOCER
6	M. Abdelmadjid Aoudni	Lui-même	Administrateur	2020-2021-2022	SOMOCER - SANIMED
7	ATD SICAR	Ichraf Ben Sidrine	Sociétés D'investissement	2020-2021-2022	SOMOSAN- SANIMED-AGRILAND- PLASTICUM-BATINIOX
8	ATD SICAR –	Seifeddine Bejaoui	Sociétés D'investissement	2020-2021-2022	SOMOSAN- SANIMED-AGRILAND- PLASTICUM-BATINIOX
9	M. Faouzi Karoui	Lui-même	Administrateur Représentant des petits porteurs	2020-2021-2022	SOMOCER
10	M. Hédi Ben Cherif	Lui-même	Administrateur Indépendant	2021-2022	Néant
11	M. Habib Benhaj Gouider	Lui-même	Administrateur Indépendant	2021-2022	- Air liquide - BNA Capitaux - ASSURANCE Ami - SIMPAR - SIVIA IMMOBILIERE - SICAR INVEST

COMMUNIQUE

Il est porté à la connaissance du public et des intermédiaires en bourse qu'à la suite de sa mise à jour par l'insertion de la société « TECHNOLATEX SA », par l'ouverture au public de FCP GAT PERFORMANCE, FCP GAT VIE MODERE et de FCP GAT VIE CROISSANCE ainsi que par le changement de la dénomination sociale de UNIVERS OBLIGATIONS SICAV, la liste des sociétés et organismes faisant appel public à l'épargne s'établit comme suit :

**LISTE INDICATIVE DES SOCIETES & ORGANISMES
FAISANT APPEL PUBLIC A L'EPARGNE ***

**I.- SOCIETES ADMISES A LA COTE
Marché Principal**

Dénomination sociale	Siège social	Tél.
1.Adwya SA	Route de la Marsa GP 9, Km 14, BP 658 -2070 La Marsa	71 778 555
2.Adv e-Technologies- AeTECH	29, Rue des Entrepreneurs – Charguia II -2035 Tunis-	71 940 094
3. Air Liquide Tunisie	37,rue des entrepreneurs, ZI La Charguia II -2035 Ariana-	70 164 600
4. Amen Bank	Avenue Mohamed V -1002 TUNIS-	71 835 500
5. Automobile Réseau Tunisien et Services -ARTES-	39, avenue Kheireddine Pacha -1002 TUNIS-	71 841 100
6. Arab Tunisian Bank "ATB"	9, rue Hédi Nouira -1001 TUNIS-	71 351 155
7. Arab Tunisian Lease "ATL"	Ennour Building, Centre Urbain Nord 1082 Tunis Mahrajène	70 135 000
8. Attijari Leasing	Rue du Lac d'Annecy - 1053 Les Berges du Lac-	71 862 122
9. Banque Attijari de Tunisie "Attijari bank"	24, Rue Hédi Karray, Centre Urbain Nord - 1080 Tunis -	70 012 000
10. BH ASSURANCE	Immeuble Assurances Salim lot AFH BC5 Centre Urbain Nord -1003 Tunis	71 948 700
11. BH BANK	18, Avenue Mohamed V 1080 Tunis	71 126 000
12.BH Leasing	Rue Zohra Faiza-Immeuble BH Assurance, Centre Urbain Nord -1082 Tunis Mahrajène-	71 189 700
13.Banque de Tunisie "BT"	2, rue de Turquie -1000 TUNIS-	71 332 188
14. Banque de Tunisie et des Emirats S.A "BTE"	Boulevard Beji Caid Essebsi -lot AFH- DC8, Centre Urbain Nord -1082 TUNIS-	71 112 000
15. Banque Internationale Arabe de Tunisie "BIAT"	70-72, avenue Habib Bourguiba -1000 TUNIS-	71 340 733
16. Banque Nationale Agricole "BNA BANK"	Avenue Mohamed V 1002 Tunis	71 830 543
17.Best Lease	54, Avenue Charles Nicolle Mutuelle ville -1002 Tunis-	71 799 011
18.Carthage Cement	Rue 8002, Espace Tunis Bloc H, 3 ^{ème} étage Montplaisir -1073 Tunis-	71 964 593
19.CEREALIS S.A	Immeuble Amir El Bouhaira, Appt.N°1, rue du Lac Turkana, Les Berges du Lac -1053 Tunis -	71 961 996
20.Cellcom	25, rue de l'Artisanat Charguia II-2035 Ariana-	71 941 444
21. City Cars	31, rue des Usines, Zone Industrielle Kheireddine -2015 La Goulette-	36 406 200
22. Compagnie d'Assurances et de Réassurances "ASTREE"	45, avenue Kheireddine Pacha -1002 TUNIS-	71 792 211
23. Compagnie Internationale de Leasing "CIL"	16, avenue Jean Jaurès -1000 Tunis-	71 336 655
24. Délice Holding	Immeuble le Dôme, rue Lac Léman, Les Berges du Lac - 1053 Tunis-	71 964 969
25.Electrostar	Boulevard de l'environnement Route de Naâssen 2013 Bir El Kassâa Ben Arous	71 396 222
26.Essoukna	46, rue Tarak Ibnou Zied Mutuelle ville - 1082 TUNIS -	71 843 511
27.EURO-CYCLES	Zone Industrielle Kalâa Kébira -4060 Sousse-	73 342 036
28. Générale Industrielle de Filtration - GIF -	Km 35, GP1- 8030 Grombalia -	72 255 844
29.Hannibal Lease S.A	Immeuble Hannibal Lease, Rue du Lac Lemane, Les Berges du Lac – Tunis-1053	71 139 400
30. L'Accumulateur Tunisien ASSAD	Rue de la Fonte Zone Industrielle Ben Arous BP. N°7 -2013 Ben Arous-	71 381 688

31. Les Ateliers Mécaniques du Sahel "AMS"	Rue Ibn Khaldoun BP. 63 - 4018 SOUSSE-	73 231 111
32. Les Ciments de Bizerte	Baie de Sebra BP 53 -7018 Bizerte-	72 510 988
33. Maghreb International Publicité « MIP »	Impasse Rue des Entrepreneurs, Z.I Charguia 2, BP 2035, Tunis.	31 327 317
34. Manufacture de Panneaux Bois du Sud -MPBS-	Route de Gabes, km 1.5 -3003 Sfax-	74 468 044
35. One Tech Holding	16 Rue des Entrepreneurs – Zone Industrielle la Charguia 2 – 2035 Ariana.	70 102 400
36. OFFICEPLAST	Z.I 2, Medjez El Bab B.P. 156 -9070 Tunis	78 564 155
37. Placements de Tunisie -SICAF-	2, rue de Turquie -1000 TUNIS-	71 332 188
38. Poulina Group Holding	GP1 Km 12 Ezzahra, Ben Arous	71 454 545
39. Société Atelier du Meuble Intérieurs	Z.I Sidi Daoud La Marsa - 2046 Tunis -	71 854 666
40. SMART TUNISIE S.A	9, Bis impasse n°3, rue 8612 Z.I, Charguia 1-2035 Tunis	71 115 600
41. SANIMED	Route de Gremda Km 10.5-BP 68 Markez Sahnoun -3012 Sfax -	74 658 777
42. SERVICOM	65, rue 8610 Z.I Charguia I - 2035 Tunis-	70 730 250
43. Société Chimique "ALKIMIA"	11, rue des Lilas -1082 TUNIS MAHRAJENE-	71 792 564
44. Société ENNAKL Automobiles	Z.I Charguia II BP 129 -1080 Tunis	70 836 570
45. Société d'Articles Hygiéniques Tunisie -Lilas-	5, rue 8610, Zone Industrielle – La Charguia 1-1080 Tunis-	71 809 222
46. Société d'Assurances et de Réassurances "MAGHREBIA"	Angle 64, rue de Palestine-22, rue du Royaume d'Arabie Saoudite -1002 TUNIS-	71 788 800
47. Société LAND'OR	Bir Jedid, 2054 Khelidia -Ben Arous-	71 366 666
48. Sté de Placement & de Dévelop. Industriel et Touristique -SPDIT SICAF-	Avenue de la Terre Zone Urbain Nord Charguia I -1080 Tunis-	71 189 200
49. Société des Industries Chimiques du Fluor "ICF"	6, rue Amine Al Abbassi 1002 Tunis Belvédère	71 789 733
50. Société des Industries Pharmaceutiques de Tunisie -SIPHAT-	Fondouk Choucha 2013 Ben Arous	71 381 222
51. Société de Production Agricole Teboulba -SOPAT SA-	Avenue du 23 janvier BP 19 -5080 Téboulba-	73 604 149
52. Société de Transport des Hydrocarbures par Pipelines "SOTRAPIL"	Boulevard de la Terre, Centre Urbain Nord 1003 Tunis	71 766 900
53. Société de Fabrication des Boissons de Tunisie "SFBT"	5, Boulevard Mohamed El Beji Caïd Essebsi – Centre Urbain Nord – 1082-	71 189 200
54. Société Immobilière et de Participations "SIMPAR"	14, rue Masmouda, Mutuelleville -1082 TUNIS-	71 840 869
55. Société Immobilière Tuniso-Séoudienne "SITS"	Centre Urbain Nord, International City center, Tour des bureaux, 5 ^{ème} étage, bureau n°1-1082 Tunis-	70 728 728
56. Société Industrielle d'Appareillage et de Matériels Electriques SIAME-	Zone Industrielle -8030 GROMBALIA-	72 255 065
57. Société Moderne de Céramiques - SOMOCER -	Menzel Hayet 5033 Zaramdine Monastir TUNIS	73 410 416
58. Société Magasin Général "SMG"	28, rue Mustapha Kamel Attaturk 1001	71 126 800
59. Société Nouvelle Maison de la Ville de Tunis "SNMVT" (Monoprix)	1, rue Larbi Zarrouk BP 740 -2014 MEGRINE-	71 432 599
60. Société NEW BODY LINE	Avenue Ali Balhaouane -5199 Mahdia –	73 680 435
61. Société Tawasol Group Holding « TAWASOL »	20, rue des entrepreneurs Charguia II -2035 Tunis-	71 940 389
62. Société Tunisienne d'Automobiles « STA »	Z.I Borj Ghorbel, la nouvelle médina -2096 Ben Arous-	31 390 290
63. Société Tunisienne d'Assurances et de Réassurances "STAR"	Square avenue de Paris -1025 TUNIS-	71 340 866
64. Société Tunisienne de Banque "STB"	Rue Hédi Nouira -1001 TUNIS-	71 340 477
65. Société Tunisienne de l'Air "TUNISAIR"	Boulevard Mohamed BOUAZIZI -2035 Tunis Carthage-	70 837 000
66. Société Tunisienne de l'Industrie Pneumatique -STIP-	Centre Urbain Nord Boulevard de la Terre 1003 Tunis El Khadra	71 230 400
67. société Tunisienne Industrielle du Papier et du Carton - SOTIPAPIER-	13, rue Ibn Abi Dhiyf, Zone Industrielle de Saint Gobain, Megrine Riadh - 2014 Tunis -	71 434 957

68. Société Tunisienne d'Email –SOTEMAIL-	Route de Sfax Menzel el Hayet -5033 Monastir-	73 410 416
69. Société Tunisienne d'Entreprises de Télécommunications "SOTETEL"	Rue des entrepreneurs ZI Charguia II, BP 640 1080 TUNIS-	71 713 100
70. Société Tunisienne des Marchés de Gros "SOTUMAG"	Route de Naâssen, Bir Kassaa -BEN AROUS-	71 384 200
71. Société Tunisienne de Réassurance "Tunis Re"	12 Avenue du Japon- Montplaisir BP 29 - Tunis 1073-	71 904 911
72. Société Tunisienne de Verreries "SOTUVER"	Nelle Z.I 1111 Djebel El Oust K 21 Route de Zaghouan BP n° 48	72 640 650
73. Telnet Holding	Immeuble Ennour –Centre Urbain Nord -1082 Tunis-	71 706 922
74. Tunisie Leasing et Factoring	Centre Urbain Nord Avenue Hédi Karray - 1082 TUNIS -	70 132 000
75. Tunisie Profilés Aluminium " TPR"	Rue des Usines, ZI Sidi Rézig, Mégrine -2033 Tunis-	71 433 299
76. TUNINVEST SICAR	Immeuble Integra Centre Urbain Nord -1082 Tunis Mahrajène-	71 189 800
77. Universal Auto Distributors Holding -UADH-	62, avenue de Carthage -1000 Tunis-	71 354 366
78. Union Bancaire pour le Commerce & l'Industrie "UBCI"	139, avenue de la Liberté -1002 TUNIS-	71 842 000
79. Unité de Fabrication de Médicaments –UNIMED-	Zone Industrielle de Kalaa Kébira -4060 Sousse-	73 342 669
80. Union Internationale de Banques "UIB"	65, avenue Habib Bourguiba -1000 TUNIS-	71 120 392
81. Wifack International Bank SA- WIFAK BANK-	Avenue Habib Bourguiba –Médenine 4100 BP 356	75 643 000

II.- SOCIETES ET ORGANISMES NON ADMIS A LA COTE

Dénomination sociale	Siège social	Tél.
1. Al Baraka Bank Tunisia (EX BEST-Bank)	90, avenue Hédi Chaker -1002 TUNIS-	71 790 000
2. Alubaf International Bank –AIB -	Avenue de la Bourse, les Berges du Lac- 1053 Tunis-	70 015 600
3. AL KHOUTAF ONDULE	Route de Tunis Km 13 –Sidi Salah 3091 SFAX	74 273 069
4. Arab Banking Corporation -Tunisie- "ABC-Tunisie"	ABC Building, rue du Lac d'Annecy -1053 Les Berges du Lac-	71 861 861
5. Arije El Médina	3, Rue El Ksar, Imp1, 3 ^{ème} étage, BP 95, - 3079 Sfax -	
6. Assurances BIAT	Immeuble Assurance BIAT - Les Jardins du Lac- Lac II	30 300 100
7. Assurances Maghrébia Vie	24, rue du royaume d'Arabie Saoudite 1002 Tunis	71 155 700
8. Assurances Multirisques Ittihad S.A -AMI Assurances -	Cité Les Pins, Les Berges du Lac II -Tunis-	70 026 000
9. Banque de Coopération du Maghreb Arabe "BCMA"	Ministère du domaine de l'Etat et des Affaires foncières, 19, avenue de paris -1000 Tunis -	
10. Banque de Financement des Petites et Moyennes Entreprises - BFPME-	34, rue Hédi Karray, Centre Urbain Nord -1004 El Menzah IV-	70 102 200
11. Banque Franco-Tunisienne "BFT"	Rue Aboubakr Echahid – Cité Ennacim Montplaisir -1002 TUNIS-	71 903 505
12. Banque Tunisienne de Solidarité "BTS"	56, avenue Mohamed V -1002 TUNIS-	71 844 040
13. Banque Tuniso-Koweitienne -BTK-	10bis, avenue Mohamed V, B.P.49 -1001 TUNIS-	71 340 000
14. BTK Leasing	11, rue Hédi Noura, 8ème étage -1001 TUNIS-	70 241 402
15. Banque Tuniso-Lybiennne « BTL »	25, avenue Kheireddine Pacha, B.P. 102 -1002 TUNIS-	71 781 500
16. Banque Zitouna	2, Boulevard Qualité de la Vie -2015 Kram-	71 164 000
17. Cie d'Assurances et de Réas. Tuniso-Européenne "CARTE"	Immeuble Carte, Lot BC4- Centre Urbain Nord, 1082 Tunis	71 184 000
18. Cie d'Assurances et de Réas. Tuniso-Européenne "CARTE VIE "	Immeuble Carte, Entrée B- Lot BC4-Centre Urbain Nord, 1082 Tunis	71 184 160
19. Caisse Tunisienne d'Assurance Mutuelle Agricole "CTAMA"	6, avenue Habib Thameur -1069 TUNIS-	71 340 916
20. Compagnie d'Assurances Vie et de Capitalisation "HAYETT"	Immeuble COMAR, avenue Habib Bourguiba -1001 TUNIS-	71 333 400
21. Compagnie Nouvelle d'Assurance "Attijari Assurance"	Angle rue Winnipeg et Annecy, les Berges du lac	71 141 420
22. Cie Méditerranéenne d'Assurances et de Réassurances "COMAR"	26, avenue Habib Bourguiba -1001 TUNIS-	71 340 899
23. Compagnie Tunisienne pour l'Assurance du Commerce Extérieur "COTUNACE"	Rue Borjine (ex 8006), Montplaisir -1073 TUNIS	71 90 86 00

24.Comptoir National du Plastique	Route de Tunis, km 6,5 AKOUDA	73 343 200
25. Comptoir National Tunisien "CNT"	Route de Gabès Km 1,5, Cité des Martyrs -3003 SFAX-	74 467 500
26. Citi Bank	55, avenue Jugurtha -1002 TUNIS-	71 782 056
27. Evolution Economique	Route de Monastir -4018 SOUSSE-	73 227 233
28. ELBENE INDUSTRIE SA	Centrale Laitière de Sidi Bou Ali -4040 SOUSSE-	36 409 221
29. Groupe des Assurances de Tunisie "GAT"	92-94, avenue Hédi Chaker -1002 TUNIS-	31 350 000
30. International Tourism Investment "ITI SICAF"	9, rue Ibn Hamdiss Esskelli, El Menzah I - 1004 Tunis -	71 235 701
31. La Tunisienne des Assurances Takaful « At-Takâfoulia »	15, rue de Jérusalem 1002-Tunis Belvédère	31 331 800
32. Loan and Investment Co	Avenue Ouled Haffouz, Complexe El Mechtel, Tunis	71 790 255
33. Meublutex	Route de Tunis -4011 HAMMAM SOUSSE-	73 308 777
34. North Africa International Bank -NAIB -	Avenue Kheireddine Pacha Taksim Ennasim -1002 Tunis	71 950 800
35. Palm Beach Palace Jerba	Avenue Farhat Hached, BP 383 Houmt Souk -4128 DJERBA-	75 653 621
36. Plaza SICAF	Rue 8610 - Z.I. -2035 CHARGUIA-	71 797 433
37.Safety Distribution	Résidence El Fel, Rue Hédi Nouira Aiana	71 810 750
38.Société Al Majed Investissement SA	Avenue de la Livre Les Berges du Lac II -153 Tunis-	71 196 950
39. Société ALMAJED SANTE	Avenue Habib Bourguiba - 9100 Sidi Bouzid -	36 010 101
40. Société Al Jazira de Transport & de Tourisme	Centre d'animation et de Loisir Aljazira- Plage Sidi Mahrez Djerba-	75 657 300
41. Société Agro Technologies « AGROTECH »	Cité Jugurtha Bloc A, App n°4, 2 ^{ème} étage Sidi Daoud La Marsa	
42. Société Africaine Distribution Autocar -ADA-	Route El Fejja km2 El Mornaguia –1153 Manouba-	71 550 711
43.Société Commerciale Import-Export du Gouvernorat de Nabeul « El Karama »	63, Avenue Bir Challouf -8000 Nabeul-	72 285 330
44. Société d'Engrais et de Produits Chimiques de Mégrine " SEPCM "	20, Avenue Taïb Mhiri 2014 Mégrine Riadh	71 433 318
45. Société de Commercialisation des Textiles « SOCOTEX »	5, bis Rue Charles de Gaulle -1000 Tunis-	71 237 186
46. Société de Développement Economique de Kasserine "SODEK"	Siège de l'Office de Développement du Centre Ouest Rue Suffeïtula, Ezzouhour -1200 KASSERINE-	77 478 680
47. Société de Développement et d'Investissement du Sud "SODIS-SICAR"	Immeuble Ettanmia -4119 MEDENINE-	75 642 628
48.Société de Développement & d'Investissement du Nord-Ouest "SODINO SICAR"	Avenue Taïb M'hiri –Batiment Société de la Foire de Siliana - 6100 SILIANA-	78 873 085
49. Société de Fabrication de Matériel Médical « SOFAMM »	Zone Industrielle El Mahres -3060 SFAX-	74 291 486
50.Société de Mise en Valeur des Iles de Kerkennah "SOMVIK"	Zone Touristique Sidi Frej -3070 Kerkennah-	74 486 858
51. Société de Promotion Immobilière & Commerciale " SPRIC "	5, avenue Tahar Ben Ammar EL Manar -2092 Tunis-	71 884 120
52. Société de services des Huileries	Route Menzel Chaker Km 3 Immeuble Salem 1 ^{er} étage app n°13-3013 Sfax-.	74 624 424
53. Société des Aghlabites de Boissons et Confiseries " SOBOCO "	Rue de Métal Z. I. Ariana BP 303 -1080 TUNIS-	70 837 332
54. Société des Produits Pharmaceutique « SO.PRO.PHA »	Avenue Majida Bouleïla –Sfax El Jadida-	74 401 510
55.Société de Tourisme Amel " Hôtel Panorama"	Boulevard Taïb M'hiri 4000 Sousse	73 228 156
56.Société de Transport du Sahel	Avenue Léopold Senghor -4001 Sousse-	73 221 910
57.Société TECHNOLATEX SA	Lot N°2 Zone Industrielle Sidi Bouteffaha -9000 Béja -	78 449 022
58.Société Touristique TOUR KHALAF	Route Touristique -4051 Sousse-	73 241 844
59. Société HELA d'Electro-ménagers & de Confort -BATAM-	Rue Habib Maazoun, Im. Taparura n° 46-49 -3000 SFAX-	73 221 910
60.Société Gabesienne d'Emballage "SOGEMBAL"	GP 1 , km 14, Aouinet -GABES-	75 238 353

61. Société Groupe GMT « GMT »	Avenue de la liberté Zaghouan -1100 Tunis-	72 675 998
62.Société Immobilière & Touristique de Nabeul "SITNA"	Hôtel Nabeul Beach, BP 194 -8000 NABEUL-	72 286 111
63.Société Hôtelière & Touristique "le Marabout"	Boulevard 7 Novembre -Sousse-	73 226 245
64.Société Hôtelière & Touristique Syphax	11, rue Ibn Rachiq -1002 Tunis Bélvédère-	71 798 211
65.Société Hôtelière KURIAT Palace	Hôtel KURIAT Palace Zone Touristique 5000 Skanés Monastir	73 521 200
66.Société Hôtelière Touristique & Balnéaire MARHABA	Route touristique -4000 SOUSSE -	73 242 170
67.Société Industrielle de l'Enveloppe et de Cartonnage "EL KHOUTAF"	Route de Gabès Km 1.5-3003 BP.E Safax	74 468 190
68.Société Industrielle de Textile "SITEX"	Avenue Habib Bourguiba -KSAR HELLAL-	73 455 267
69.Société Industrielle d'Ouvrage en Caoutchouc "SIOC"	Route de Gabès, Km 3,5, BP 362 -3018 SFAX-	74 677 072
70.Société Industrielle Oléicole Sfaxienne "SIOS ZITEX"	Route de Gabès, Km 2 -3003 SFAX-	74 468 326
71.Société LLOYD Vie	Avenue Tahar Haddad -1053 Les Berges du Lac-	71 963 293
72.Société Marja de Développement de l'Elevage "SMADEA"	Marja I, BP 117 -8170 BOU SALEM-	78 638 499
73. Société Nationale d'Exploitation et de Distribution des Eaux International « SONEDE International »	Avenue Slimane Ben Slimane El Manar II- Tunis 2092-	71 887 000
74.Société Plasticum Tunisie	Z.I Innopark 8 & 9 El Agba -2087 Tunis-	71 646 360
75.Société Régionale de Transport du Gouvernorat de Nabeul "SRTGN"	Avenue Habib Thameur -8 000 NABEUL-	72 285 443
76.Société Régionale d'Importation et d'Exportation « SORIMEX »	Avenue des Martyrs -3000 SFAX-	74 298 838
77.Société Régionale Immobilière & Touristique de Sfax "SORITS "	Rue Habib Mâazoun, Imm. El Manar, Entrée D, 2ème entresol -3000 SFAX-	74 223 483
78.Société STEG International Services	Résidence du Parc, les Jardins de Carthage, 2046 Les Berges du Lac. Tunis	70 247 800
79.Société Touristique et Balnéaire "Hôtel Houria"	Port El Kantaoui 4011 Hammam Sousse	73 348 250
80.Société Touristique du Cap Bon "STCB"	Hôtel Riadh, avenue Mongi Slim -8000 NABEUL-	72 285 346
81.Société Touristique SANGHO Zarzis	11, rue Ibn Rachiq -1002 Tunis Bélvédère-	71 798 211
82.Société Tunisienne d'Assurances "LLOYD Tunisien"	Avenue Tahar Haddad les Berges du Lac -1053 TUNIS-	71 962 777
83.Société Tunisienne d'Assurance Takaful –El Amana Takaful-	13, rue Borjine, Montplaisir -1073	70 015 151
84.GAT Vie	92-94, avenue Hédi Chaker -1002 TUNIS-	71 843 900
85.Société Tunisienne de l'Industrie Laitière "STIL"- En Liquidation -	Escalier A Bureau n°215, 2ème étage Ariana Center -2080 ARIANA-	71 231 172
86.Société Tunisienne d'Habillement Populaire	8, rue El Moez El Menzah -1004 TUNIS-	71 755 543
87.Société Tunisienne d'Industrie Automobile "STIA"	Rue Taha Houcine Khezama Est -4000 Sousse-	
88.Société Tunisienne des Arts Graphiques "STAG"	19, rue de l'Usine Z.I Aéroport -2080 ARIANA-	71 940 191
89. Société Tunisienne de Siderurgie « EL FOULADH »	Route de Tunis Km 3, 7050 Menzel Bourguiba, BP 23-24 7050 Menzel Bourguiba	72 473 222
90.Société Tunisienne du Sucre "STS"	Avenue Tahar Haddad -9018 BEJA-	78 454 768
91.Société UNION DE FACTORING	Building Ennour - Centre Urbain Nord- 1004 TUNIS	71 246 200
92.SYPHAX airlines	Aéroport International de Sfax BP Thyna BP 1119 - 3018 Sfax-	74 682 400
93.Tunisian Foreign Bank –TFB-	Angle Avenue Mohamed V et rue 8006, Montplaisir -1002 Tunis-	71 950 100
94.Tunisian Saudi Bank -TSB-	32, rue Hédi Karray - 1082 TUNIS -	70 243 000
95. Tunis International Bank –TIB-	18, Avenue des Etats Unis, Tunis	71 782 411
96. QATAR NATIONAL BANK –TUNISIA-	Rue Cité des Sciences Centre Urbain Nord - B.P. 320 -1080 TUNIS-	36 005 000
97. Tyna Travaux	Route Gremda Km 0,5 Immeuble Phinicia Bloc « G » 1 ^{er} étage étage, App N°3 -3027 Sfax-	74 403 609

98.UIB Assurances	Rue du Lac Turkana –Les berges du Lac -1053 Tunis-	
99.Zitouna Takaful	Rue du Travail, immeuble Tej El Molk, Bloc B, 1 ^{er} étage, ZI Khair-Eddine –Le Kram-	71 971 370

III. ORGANISMES FAISANT APPEL PUBLIC A L'EPARGNE

LISTE DES SICAV ET FCP

	OPCVM	Catégorie	Type	Gestionnaire	Adresse du gestionnaire
1	AL AMANAH PRUDENCE FCP (1)	MIXTE	CAPITALISATION	COMPAGNIE GESTION ET FINANCE -CGF-	17, rue de l'île de Malte-Immeuble Lira- Les jardins du Lac -Lac II- 1053 Tunis
2	AL HIFADH SICAV	OBLIGATAIRE	DISTRIBUTION	LA TUNISO-SEOUDIENNE D'INVESTISSEMENT -TSI-	Résidence Ines - Boulevard de la Terre - Centre Urbain Nord - 1080 Tunis Mahrajène
3	AMEN ALLIANCE SICAV	MIXTE	CAPITALISATION	AMEN INVEST	Avenue Mohamed V-Immeuble AMEN BANK- Tour C -1002 Tunis
4	AMEN PREMIÈRE SICAV	OBLIGATAIRE	DISTRIBUTION	AMEN INVEST	Avenue Mohamed V-Immeuble AMEN BANK- Tour C -1002 Tunis
5	AMEN TRESOR SICAV	OBLIGATAIRE	DISTRIBUTION	AMEN INVEST	Avenue Mohamed V-Immeuble AMEN BANK- Tour C -1002 Tunis
6	ARABIA SICAV	MIXTE	DISTRIBUTION	ARAB FINANCIAL CONSULTANTS -AFC-	Carré de l'Or -Les jardins du Lac II- Les Berges du Lac -1053 Tunis
7	ATTIJARI FCP CEA	MIXTE (CEA)	DISTRIBUTION	ATTIJARI GESTION	Immeuble Fekih, rue des Lacs de Mazurie- Les Berges du Lac-1053 Tunis
8	ATTIJARI FCP DYNAMIQUE	MIXTE	DISTRIBUTION	ATTIJARI GESTION	Immeuble Fekih, rue des Lacs de Mazurie- Les Berges du Lac-1053 Tunis
9	ATTIJARI FCP OBLIGATAIRE	OBLIGATAIRE	CAPITALISATION	ATTIJARI GESTION	Immeuble Fekih, rue des Lacs de Mazurie- Les Berges du Lac-1053 Tunis
10	ATTIJARI OBLIGATAIRE SICAV	OBLIGATAIRE	DISTRIBUTION	ATTIJARI GESTION	Immeuble Fekih, rue des Lacs de Mazurie- Les Berges du Lac-1053 Tunis
11	CAP OBLIG SICAV	OBLIGATAIRE	DISTRIBUTION	COFIB CAPITAL FINANCES -CCF-	25, rue du Docteur Calmette- 1082 Tunis Mahrajène
12	BTK SICAV (2)	OBLIGATAIRE	CAPITALISATION	SOCIETE DU CONSEIL ET DE L'INTERMEDIATION FINANCIERE -SCIF -	10 bis, Avenue Mohamed V-Immeuble BTK- 1001 Tunis
13	CGF PREMIUM OBLIGATAIRE FCP	OBLIGATAIRE	CAPITALISATION	COMPAGNIE GESTION ET FINANCE -CGF-	17, rue de l'île de Malte-Immeuble Lira- Les jardins du Lac -Lac II- 1053 Tunis
14	CGF TUNISIE ACTIONS FCP	MIXTE (CEA)	DISTRIBUTION	COMPAGNIE GESTION ET FINANCE -CGF-	17, rue de l'île de Malte-Immeuble Lira- Les jardins du Lac -Lac II- 1053 Tunis
15	FCP AFEK CEA	MIXTE (CEA)	DISTRIBUTION	LA TUNISO-SEOUDIENNE D'INVESTISSEMENT -TSI-	Résidence Ines - Boulevard de la Terre - Centre Urbain Nord - 1080 Tunis Mahrajène
16	FCP AL IMTIEZ	MIXTE	DISTRIBUTION	LA TUNISO-SEOUDIENNE D'INVESTISSEMENT -TSI-	Résidence Ines - Boulevard de la Terre - Centre Urbain Nord - 1080 Tunis Mahrajène
17	FCP AMEN CEA	MIXTE (CEA)	DISTRIBUTION	AMEN INVEST	Avenue Mohamed V-Immeuble AMEN BANK- Tour C -1002 Tunis
18	FCP AMEN SELECTION	MIXTE	DISTRIBUTION	AMEN INVEST	Avenue Mohamed V-Immeuble AMEN BANK- Tour C -1002 Tunis
19	FCP AXIS AAA	OBLIGATAIRE	DISTRIBUTION	BMCE CAPITAL ASSET MANAGEMENT	Yasmine Tower-Bloc C-Centre Urbain Nord-1082 Tunis
20	FCP AXIS ACTIONS DYNAMIQUE	MIXTE	CAPITALISATION	BMCE CAPITAL ASSET MANAGEMENT	Yasmine Tower-Bloc C-Centre Urbain Nord-1082 Tunis
21	FCP AXIS CAPITAL PRUDENT	MIXTE	CAPITALISATION	BMCE CAPITAL ASSET MANAGEMENT	Yasmine Tower-Bloc C-Centre Urbain Nord-1082 Tunis
22	FCP AXIS PLACEMENT EQUILIBRE	MIXTE	CAPITALISATION	BMCE CAPITAL ASSET MANAGEMENT	Yasmine Tower-Bloc C-Centre Urbain Nord-1082 Tunis
23	FCP BH CEA	MIXTE (CEA)	DISTRIBUTION	BH INVEST	Rue Mohamed Sghaier Ouled Ahmed - Immeuble Assurances SALIM- 3ème étage- Centre Urbain Nord -1003 Tunis.
24	FCP BIAT- CEA PNT TUNISAIR	MIXTE (CEA)	CAPITALISATION	TUNISIE VALEURS ASSET MANAGEMENT	Immeuble Integra - Centre Urbain Nord - 1082 Tunis Mahrajène
25	FCP BIAT- ÉPARGNE ACTIONS	MIXTE (CEA)	DISTRIBUTION	TUNISIE VALEURS ASSET MANAGEMENT	Immeuble Integra - Centre Urbain Nord - 1082 Tunis Mahrajène
26	FCP BIAT-EQUITY PERFORMANCE	MIXTE	DISTRIBUTION	TUNISIE VALEURS ASSET MANAGEMENT	Immeuble Integra - Centre Urbain Nord - 1082 Tunis Mahrajène

DERNIERE MISE A JOUR : 27/06/2022

27	FCP BNA CAPITALISATION	OBLIGATAIRE	CAPITALISATION	BNA CAPITAUX -BNAC-	Complexe Le Banquier- Avenue Tahar Hadded- Les Berges du Lac -1053 Tunis
28	FCP CEA BANQUE DE TUNISIE	MIXTE (CEA)	DISTRIBUTION	SOCIETE DE BOURSE DE TUNISIE -SBT-	Place du 14 janvier 2011- 1001 Tunis
29	FCP CEA MAXULA	MIXTE (CEA)	CAPITALISATION	MAXULA BOURSE	Rue du Lac Léman- Centre Nawrez - Bloc B- bureau 1.2- Les Berges du Lac- 1053 Tunis
30	FCP DELTA EPARGNE ACTIONS	MIXTE (CEA)	DISTRIBUTION	STB FINANCE	34, rue Hédi Karray- El Menzah IV- 1080 Tunis
31	FCP GAT PERFORMANCE	MIXTE	DISTRIBUTION	GAT Investissement	92-94, Avenue Hédi Chaker 1002, Tunis
32	FCP GAT VIE MODERE	MIXTE	CAPITALISATION	GAT Investissement	92-94, Avenue Hédi Chaker 1002, Tunis
33	FCP GAT VIE CROISSANCE	MIXTE	CAPITALISATION	GAT Investissement	92-94, Avenue Hédi Chaker 1002, Tunis
34	FCP HAYETT MODERATION	MIXTE	CAPITALISATION	AMEN INVEST	Avenue Mohamed V-Immeuble AMEN BANK- Tour C -1002 Tunis
35	FCP HAYETT PLENITUDE	MIXTE	CAPITALISATION	AMEN INVEST	Avenue Mohamed V-Immeuble AMEN BANK- Tour C -1002 Tunis
36	FCP HAYETT VITALITE	MIXTE	CAPITALISATION	AMEN INVEST	Avenue Mohamed V-Immeuble AMEN BANK- Tour C -1002 Tunis
37	FCP HÉLION ACTIONS DEFENSIF	MIXTE	DISTRIBUTION	HELION CAPITAL	17, rue du Libéria -1002 Tunis
38	FCP HÉLION ACTIONS PROACTIF	MIXTE	DISTRIBUTION	HELION CAPITAL	17, rue du Libéria -1002 Tunis
39	FCP HÉLION MONEO	OBLIGATAIRE	DISTRIBUTION	HELION CAPITAL	17, rue du Libéria -1002 Tunis
40	FCP HÉLION SEPTIM	OBLIGATAIRE	DISTRIBUTION	HELION CAPITAL	17, rue du Libéria -1002 Tunis
41	FCP ILBOURSA CEA	MIXTE (CEA)	CAPITALISATION	MAC SA	Green Center- Bloc C 2ème étage, rue du Lac Constance- Les Berges du Lac- 1053 Tunis
42	FCP INNOVATION	ACTIONS	DISTRIBUTION	STB FINANCE	34, rue Hédi Karray- El Menzah IV- 1080 Tunis
43	FCP IRADETT 50	MIXTE	DISTRIBUTION	ARAB FINANCIAL CONSULTANTS -AFC-	Carré de l'Or -Les jardins du Lac II- Les Berges du Lac -1053 Tunis
44	FCP IRADETT CEA	MIXTE (CEA)	DISTRIBUTION	ARAB FINANCIAL CONSULTANTS -AFC-	Carré de l'Or -Les jardins du Lac II- Les Berges du Lac -1053 Tunis
45	FCP KOUNOUZ	MIXTE	CAPITALISATION	LA TUNISO-SEOUDIENNE D'INVESTISSEMENT -TSI-	Résidence Ines - Boulevard de la Terre - Centre Urbain Nord - 1080 Tunis Mahrajène
46	FCP MAGHREBIA DYNAMIQUE	MIXTE	CAPITALISATION	UNION FINANCIERE -UFI-	Boulevard Mohamed Bouazizi - Immeuble Maghreb-ia- Tour A- BP 66- 1080 Tunis cedex
47	FCP MAGHREBIA MODERE	MIXTE	CAPITALISATION	UNION FINANCIERE -UFI-	Boulevard Mohamed Bouazizi - Immeuble Maghreb-ia- Tour A- BP 66- 1080 Tunis cedex
48	FCP MAGHREBIA PRUDENCE	OBLIGATAIRE	CAPITALISATION	UNION FINANCIERE -UFI-	Boulevard Mohamed Bouazizi - Immeuble Maghreb-ia- Tour A- BP 66- 1080 Tunis cedex
49	FCP MAGHREBIA SELECT ACTIONS	ACTIONS	CAPITALISATION	UNION FINANCIERE -UFI-	Boulevard Mohamed Bouazizi - Immeuble Maghreb-ia- Tour A- BP 66- 1080 Tunis cedex
50	FCP MAXULA CROISSANCE DYNAMIQUE	MIXTE	CAPITALISATION	MAXULA BOURSE	Rue du Lac Léman- Centre Nawrez - Bloc B- bureau 1.2- Les Berges du Lac- 1053 Tunis
51	FCP MOUASSASSETT (3)	MIXTE	CAPITALISATION	ARAB FINANCIAL CONSULTANTS -AFC-	Carré de l'Or -Les jardins du Lac II- Les Berges du Lac -1053 Tunis
52	FCP OBLIGATAIRE CAPITAL PLUS	OBLIGATAIRE	DISTRIBUTION	STB FINANCE	34, rue Hédi Karray- El Menzah IV- 1080 Tunis
53	FCP OPTIMA	MIXTE	CAPITALISATION	BNA CAPITAUX -BNAC-	Complexe Le Banquier- Avenue Tahar Hadded- Les Berges du Lac -1053 Tunis
54	FCP OPTIMUM EPARGNE ACTIONS	MIXTE (CEA)	DISTRIBUTION	COMPAGNIE GESTION ET FINANCE -CGF-	17, rue de l'île de Malte-Immeuble Lira- Les jardins du Lac -Lac II- 1053 Tunis
55	FCP PERSONNEL UIB EPARGNE ACTIONS	MIXTE (CEA)	CAPITALISATION	MAC SA	Green Center- Bloc C 2ème étage, rue du Lac Constance- Les Berges du Lac- 1053 Tunis
56	FCP PROGRÈS OBLIGATAIRE	OBLIGATAIRE	CAPITALISATION	BNA CAPITAUX -BNAC-	Complexe Le Banquier- Avenue Tahar Hadded- Les Berges du Lac -1053 Tunis

DERNIERE MISE A JOUR : 27/06/2022

57	FCP SALAMETT CAP	OBLIGATAIRE	CAPITALISATION	ARAB FINANCIAL CONSULTANTS -AFC-	Carré de l'Or -Les jardins du Lac II- Les Berges du Lac -1053 Tunis
58	FCP SALAMETT PLUS	OBLIGATAIRE	CAPITALISATION	ARAB FINANCIAL CONSULTANTS -AFC-	Carré de l'Or -Les jardins du Lac II- Les Berges du Lac -1053 Tunis
59	FCP SECURITE	MIXTE	DISTRIBUTION	BNA CAPITAUX -BNAC-	Complexe Le Banquier- Avenue Tahar Hadded- Les Berges du Lac -1053 Tunis
60	FCP SMART EQUILIBRE OBLIGATAIRE	OBLIGATAIRE	CAPITALISATION	SMART ASSET MANAGEMENT	5, Rue Mustapha Sfar- 1002 Tunis Belvédère
61	FCP VALEURS AL KAOUTHER	MIXTE	CAPITALISATION	TUNISIE VALEURS ASSET MANAGEMENT	Immeuble Integra - Centre Urbain Nord - 1082 Tunis Mahrajène
62	FCP VALEURS CEA	MIXTE (CEA)	CAPITALISATION	TUNISIE VALEURS ASSET MANAGEMENT	Immeuble Integra - Centre Urbain Nord - 1082 Tunis Mahrajène
63	FCP VALEURS INSTITUTIONNEL	MIXTE	DISTRIBUTION	TUNISIE VALEURS ASSET MANAGEMENT	Immeuble Integra - Centre Urbain Nord - 1082 Tunis Mahrajène
64	FCP VALEURS INSTITUTIONNEL II	MIXTE	DISTRIBUTION	TUNISIE VALEURS ASSET MANAGEMENT	Immeuble Integra - Centre Urbain Nord - 1082 Tunis Mahrajène
65	FCP VALEURS MIXTES	MIXTE	CAPITALISATION	TUNISIE VALEURS ASSET MANAGEMENT	Immeuble Integra - Centre Urbain Nord - 1082 Tunis Mahrajène
66	FCP VIVEO NOUVELLES INTRODUITES	MIXTE	DISTRIBUTION	TRADERS INVESTMENT MANAGERS	Rue du Lac Léman, Immeuble Nawrez, Bloc C, Appartement C21, Les Berges du Lac-1053 Tunis
67	FCP Wafa OBLIGATAIRE CAPITALISATION	OBLIGATAIRE	CAPITALISATION	LA TUNISO-SEOUDIENNE D'INVESTISSEMENT -TSI-	Résidence Ines - Boulevard de la Terre - Centre Urbain Nord - 1080 Tunis Mahrajène
68	FIDELITY OBLIGATIONS SICAV	OBLIGATAIRE	DISTRIBUTION	MAC SA	Green Center- Bloc C 2ème étage, rue du Lac Constance- Les Berges du Lac-1053 Tunis
69	FIDELITY SICAV PLUS	OBLIGATAIRE	CAPITALISATION	MAC SA	Green Center- Bloc C 2ème étage, rue du Lac Constance- Les Berges du Lac-1053 Tunis
70	FINACORP OBLIGATAIRE SICAV	OBLIGATAIRE	CAPITALISATION	FINANCE ET INVESTISSEMENT IN NORTH AFRICA - FINACORP-	Rue du Lac Loch Ness - Les Berges du Lac -1053 Tunis
71	INTERNATIONALE OBLIGATAIRE SICAV	OBLIGATAIRE	DISTRIBUTION	UIB FINANCE	Rue du Lac Turkan- Immeuble les Reflets du Lac - Les Berges du Lac-1053 Tunis.
72	LA GENERALE OBLIG-SICAV	OBLIGATAIRE	CAPITALISATION	COMPAGNIE GENERALE D'INVESTISSEMENT -CGI-	10, Rue Pierre de Coubertin -1001 Tunis
73	MAC AL HOUDA FCP	MIXTE	DISTRIBUTION	MAC SA	Green Center- Bloc C 2ème étage, rue du Lac Constance- Les Berges du Lac-1053 Tunis
74	MAC CROISSANCE FCP	MIXTE	DISTRIBUTION	MAC SA	Green Center- Bloc C 2ème étage, rue du Lac Constance- Les Berges du Lac-1053 Tunis
75	MAC ÉPARGNANT FCP	MIXTE	DISTRIBUTION	MAC SA	Green Center- Bloc C 2ème étage, rue du Lac Constance- Les Berges du Lac-1053 Tunis
76	MAC EPARGNE ACTIONS FCP	MIXTE (CEA)	DISTRIBUTION	MAC SA	Green Center- Bloc C 2ème étage, rue du Lac Constance- Les Berges du Lac-1053 Tunis
77	MAC EQUILIBRE FCP	MIXTE	DISTRIBUTION	MAC SA	Green Center- Bloc C 2ème étage, rue du Lac Constance- Les Berges du Lac-1053 Tunis
78	MAC HORIZON 2022 FCP (3)	MIXTE	CAPITALISATION	MAC SA	Green Center- Bloc C 2ème étage, rue du Lac Constance- Les Berges du Lac-1053 Tunis
79	MAXULA INVESTISSEMENT SICAV	OBLIGATAIRE	DISTRIBUTION	SMART ASSET MANAGEMENT	5, Rue Mustapha Sfar- 1002 Tunis Belvédère
80	MAXULA PLACEMENT SICAV	OBLIGATAIRE	DISTRIBUTION	MAXULA BOURSE	Rue du Lac Léman- Centre Nawrez - Bloc B- bureau 1.2- Les Berges du Lac- 1053 Tunis
81	MCP CEA FUND	MIXTE (CEA)	CAPITALISATION	MENA CAPITAL PARTNERS-MCP-	Le Grand Boulevard du Lac- Les Berges du Lac- 1053 Tunis
82	MCP EQUITY FUND	MIXTE	CAPITALISATION	MENA CAPITAL PARTNERS-MCP-	Le Grand Boulevard du Lac- Les Berges du Lac- 1053 Tunis
83	MCP SAFE FUND	OBLIGATAIRE	CAPITALISATION	MENA CAPITAL PARTNERS-MCP-	Le Grand Boulevard du Lac- Les Berges du Lac- 1053 Tunis
84	MILLENNIUM OBLIGATAIRE SICAV	OBLIGATAIRE	DISTRIBUTION	COMPAGNIE GESTION ET FINANCE -CGF-	17, rue de l'île de Malte-Immeuble Lira- Les jardins du Lac -Lac II- 1053 Tunis
85	PLACEMENT OBLIGATAIRE SICAV	OBLIGATAIRE	DISTRIBUTION	BNA CAPITAUX -BNAC-	Complexe Le Banquier- Avenue Tahar Hadded- Les Berges du Lac -1053 Tunis

86	POSTE OBLIGATAIRE SICAV TANIT	OBLIGATAIRE	CAPITALISATION	BH INVEST	Rue Mohamed Sghaier Ouled Ahmed - Immeuble Assurances SALIM- 3ème étage- Centre Urbain Nord -1003 Tunis.
87	SANADETT SICAV	OBLIGATAIRE	DISTRIBUTION	ARAB FINANCIAL CONSULTANTS -AFC-	Carré de l'Or -Les jardins du Lac II- Les Berges du Lac -1053 Tunis
88	SICAV AMEN	OBLIGATAIRE	CAPITALISATION	AMEN INVEST	Avenue Mohamed V-Immeuble AMEN BANK- Tour C -1002 Tunis
89	SICAV AVENIR	MIXTE	DISTRIBUTION	STB FINANCE	34, rue Hédi Karray- El Menzah IV- 1080 Tunis
90	SICAV AXIS TRÉSORERIE	OBLIGATAIRE	DISTRIBUTION	BMCE CAPITAL ASSET MANAGEMENT	Yasmine Tower-Bloc C-Centre Urbain Nord-1082 Tunis
91	SICAV BH CAPITALISATION	OBLIGATAIRE	CAPITALISATION	BH INVEST	Rue Mohamed Sghaier Ouled Ahmed - Immeuble Assurances SALIM- 3ème étage- Centre Urbain Nord -1003 Tunis.
92	SICAV BH OBLIGATAIRE	OBLIGATAIRE	DISTRIBUTION	BH INVEST	Rue Mohamed Sghaier Ouled Ahmed - Immeuble Assurances SALIM- 3ème étage- Centre Urbain Nord -1003 Tunis.
93	SICAV BNA	MIXTE	DISTRIBUTION	BNA CAPITAUX -BNAC-	Complexe Le Banquier- Avenue Tahar Haddad- Les Berges du Lac -1053 Tunis
94	SICAV CROISSANCE	MIXTE	DISTRIBUTION	SOCIETE DE BOURSE DE TUNISIE -SBT-	Place du 14 janvier 2011- 1001 Tunis
95	SICAV ENTREPRISE	OBLIGATAIRE	DISTRIBUTION	TUNISIE VALEURS ASSET MANAGEMENT	Immeuble Integra - Centre Urbain Nord - 1082 Tunis Mahrajène
96	SICAV L'INVESTISSEUR	MIXTE	DISTRIBUTION	STB FINANCE	34, rue Hédi Karray- El Menzah IV- 1080 Tunis
97	SICAV L'ÉPARGNANT	OBLIGATAIRE	DISTRIBUTION	STB FINANCE	34, rue Hédi Karray- El Menzah IV- 1080 Tunis
98	SICAV L'ÉPARGNE OBLIGATAIRE	OBLIGATAIRE	CAPITALISATION	STB FINANCE	34, rue Hédi Karray- El Menzah IV- 1080 Tunis
99	SICAV OPPORTUNITY	MIXTE	CAPITALISATION	TUNISIE VALEURS ASSET MANAGEMENT	Immeuble Integra - Centre Urbain Nord - 1082 Tunis Mahrajène
100	SICAV PATRIMOINE OBLIGATAIRE	OBLIGATAIRE	CAPITALISATION	TUNISIE VALEURS ASSET MANAGEMENT	Immeuble Integra - Centre Urbain Nord - 1082 Tunis Mahrajène
101	SICAV PLUS	MIXTE	CAPITALISATION	TUNISIE VALEURS ASSET MANAGEMENT	Immeuble Integra - Centre Urbain Nord - 1082 Tunis Mahrajène
102	SICAV PROSPERITY	MIXTE	CAPITALISATION	TUNISIE VALEURS ASSET MANAGEMENT	Immeuble Integra - Centre Urbain Nord - 1082 Tunis Mahrajène
103	SICAV RENDEMENT	OBLIGATAIRE	DISTRIBUTION	SOCIETE DE BOURSE DE TUNISIE -SBT-	Place du 14 janvier 2011- 1001 Tunis
104	SICAV SECURITY	MIXTE	DISTRIBUTION	COFIB CAPITAL FINANCES -CCF-	25, rue du Docteur Calmette- 1082 Tunis Mahrajène
105	SICAV TRESOR	OBLIGATAIRE	DISTRIBUTION	TUNISIE VALEURS ASSET MANAGEMENT	Immeuble Integra - Centre Urbain Nord - 1082 Tunis Mahrajène
106	STB EVOLUTIF FCP	MIXTE	CAPITALISATION	STB FINANCE	34, rue Hédi Karray- El Menzah IV- 1080 Tunis
107	STRATÉGIE ACTIONS SICAV	MIXTE	DISTRIBUTION	SMART ASSET MANAGEMENT	5, Rue Mustapha Sfar- 1002 Tunis Belvédère
108	TUNISIAN FUNDAMENTAL FUND (4)	MIXTE	DISTRIBUTION	COMPAGNIE GESTION ET FINANCE -CGF-	17, rue de l'île de Malte-Immeuble Lira- Les jardins du Lac -Lac II- 1053 Tunis
109	TUNISIAN PRUDENCE FUND	MIXTE	DISTRIBUTION	UNITED GULF FINANCIAL SERVICES – NORTH AFRICA- UGFS NA	Rue du Lac Biwa- Immeuble Fraj 2ème étage- Les Berges du Lac- 1053 Tunis
110	TUNISIE SICAV	OBLIGATAIRE	CAPITALISATION	TUNISIE VALEURS ASSET MANAGEMENT	Immeuble Integra - Centre Urbain Nord - 1082 Tunis Mahrajène
111	TUNISO-EMIRATIE SICAV	OBLIGATAIRE	DISTRIBUTION	AUTO GERE	Boulevard Beji Caid Essebsi - Lot AFH -DC8, Centre Urbain Nord - 1082 Tunis
112	UBCI-FCP CEA	MIXTE (CEA)	DISTRIBUTION	UBCI BOURSE	74, Avenue Habib Bourguiba-1000 Tunis
113	UBCI-UNIVERS ACTIONS SICAV	ACTIONS	CAPITALISATION	UBCI BOURSE	74, Avenue Habib Bourguiba-1000 Tunis
114	UGFS BONDS FUND	OBLIGATAIRE	CAPITALISATION	UNITED GULF FINANCIAL SERVICES – NORTH AFRICA- UGFS NA	Rue du Lac Biwa- Immeuble Fraj 2ème étage- Les Berges du Lac- 1053 Tunis
115	UGFS ISLAMIC FUND	MIXTE	CAPITALISATION	UNITED GULF FINANCIAL SERVICES – NORTH AFRICA- UGFS NA	Rue du Lac Biwa- Immeuble Fraj 2ème étage- Les Berges du Lac- 1053 Tunis
116	UNION FINANCIERE ALYSSA SICAV	OBLIGATAIRE	DISTRIBUTION	UBCI BOURSE	74, Avenue Habib Bourguiba-1000 Tunis

117	UNION FINANCIERE HANNIBAL SICAV	MIXTE	DISTRIBUTION	UBCI BOURSE	74, Avenue Habib Bourguiba-1000 Tunis
118	UNION FINANCIERE SALAMMBO SICAV	OBLIGATAIRE	CAPITALISATION	UBCI BOURSE	74, Avenue Habib Bourguiba-1000 Tunis

(1) FCP en liquidation anticipée

(2) Initialement dénommée UNIVERS OBLIGATIONS SICAV

(3) FCP en dissolution suite à l'expiration de sa durée de vie

(4) FCP en liquidation suite à l'expiration de sa durée de vie

LISTE DES FCC

	FCC	Gestionnaire	Adresse du gestionnaire
1	FCC BIAT CREDIMMO 1	TUNISIE TITRISATION	Rue du Dinar -Immeuble Youssef Towers -Les jardins du Lac II-1053 Tunis
2	FCC BIAT CREDIMMO 2	TUNISIE TITRISATION	Rue du Dinar -Immeuble Youssef Towers -Les jardins du Lac II-1053 Tunis

LISTE DES FONDS D'AMORÇAGE

		Gestionnaire	Adresse
1	PHENICIA SEED FUND	ALTERNATIVE CAPITAL PARTNERS	Immeuble Yosr, Appartements 9 &10, Rue du Lac Victoria, Les Berges du Lac, 1053 - Tunis
2	SOCIAL BUSINESS	UNITED GULF FINANCIAL SERVICES – North Africa	Rue Lac Biwa, Immeuble Fraj, 2 ^{ème} étage, Les Berges du Lac, 1053 - Tunis
3	CAPITALEASE SEED FUND 2	UNITED GULF FINANCIAL SERVICES – North Africa	Rue Lac Biwa, Immeuble Fraj, 2 ^{ème} étage, Les Berges du Lac, 1053 - Tunis
4	ANAVA SEED FUND	FLAT6LABS Tunisia	15, Avenue de Carthage, Tunis
5	CAPITAL'ACT SEED FUND	UNITED GULF FINANCIAL SERVICES – North Africa	Rue Lac Biwa, Immeuble Fraj, 2 ^{ème} étage, Les Berges du Lac, 1053 - Tunis
6	START UP MAXULA SEED FUND	MAXULA GESTION	Rue du lac Windermere, Les Berges du Lac, 1053 - Tunis
7	HEALTH TECH FUND	UNITED GULF FINANCIAL SERVICES – North Africa	Rue Lac Biwa, Immeuble Fraj, 2 ^{ème} étage, Les Berges du Lac, 1053 - Tunis

LISTE DES FCPR

		Gestionnaire	Adresse
1	ATID FUND I	ARAB TUNISIAN FOR INVESTMENT & DEVELOPMENT (A.T.I.D Co)	B4.2.3.4, cercle des bureaux, 4ème étage, lot BC2 - Centre Urbain Nord - 1082 Tunis Mahrajène
2	FIDELIUM ESSOR	FIDELIUM FINANCE	Centre Urbain Nord immeuble «NOUR CITY», Bloc «B» 1er étage N° B 1-1 Tunis Avenue des martyrs imm pic-ville centre Sfax
3	FCPR CIOK	SAGES SA	Immeuble Molka, Bureaux B5 & B6, Avenue de la Bourse, Les Jardins du Lac, 1053 - Tunis
4	FCPR GCT	SAGES SA	Immeuble Molka, Bureaux B5 & B6, Avenue de la Bourse, Les Jardins du Lac, 1053 - Tunis
5	FCPR GCT II	SAGES SA	Immeuble Molka, Bureaux B5 & B6, Avenue de la Bourse, Les Jardins du Lac, 1053 - Tunis
6	FCPR GCT III	SAGES SA	Immeuble Molka, Bureaux B5 & B6, Avenue de la Bourse, Les Jardins du Lac, 1053 - Tunis
7	FCPR GCT IV	SAGES SA	Immeuble Molka, Bureaux B5 & B6, Avenue de la Bourse, Les Jardins du Lac, 1053 - Tunis
8	FCPR ONAS	SAGES SA	Immeuble Molka, Bureaux B5 & B6, Avenue de la Bourse, Les Jardins du Lac, 1053 - Tunis

9	FCPR ONP	SAGES SA	Immeuble Molka, Bureaux B5 & B6, Avenue de la Bourse, Les Jardins du Lac, 1053 - Tunis
10	FCPR SNCPA	SAGES SA	Immeuble Molka, Bureaux B5 & B6, Avenue de la Bourse, Les Jardins du Lac, 1053 - Tunis
11	FCPR SONEDE	SAGES SA	Immeuble Molka, Bureaux B5 & B6, Avenue de la Bourse, Les Jardins du Lac, 1053 - Tunis
12	FCPR STEG	SAGES SA	Immeuble Molka, Bureaux B5 & B6, Avenue de la Bourse, Les Jardins du Lac, 1053 - Tunis
13	FCPR-TAAHIL INVEST	SAGES SA	Immeuble Molka, Bureaux B5 & B6, Avenue de la Bourse, Les Jardins du Lac, 1053 - Tunis
14	FRPR IN'TECH	SAGES SA	Immeuble Molka, Bureaux B5 & B6, Avenue de la Bourse, Les Jardins du Lac, 1053 - Tunis
15	FCPR-CB	SAGES SA	Immeuble Molka, Bureaux B5 & B6, Avenue de la Bourse, Les Jardins du Lac, 1053 - Tunis
16	FCPR TUNISIAN DEVELOPMENT FUND	UNITED GULF FINANCIAL SERVICES – North Africa	Rue Lac Biwa, Immeuble Fraj, 2 ^{ème} étage, Les Berges du Lac, 1053 - Tunis
17	FCPR MAX-ESPOIR	MAXULA GESTION	Rue du lac Windermere, Les Berges du Lac, 1053 - Tunis
18	FCPR AMENCAPITAL 1	AMEN CAPITAL	5 ^{ème} étage de la tour C, Immeuble AMEN BANK, Avenue Mohamed V, 1002- Tunis
19	FCPR AMENCAPITAL 2	AMEN CAPITAL	5 ^{ème} étage de la tour C, Immeuble AMEN BANK, Avenue Mohamed V, 1002- Tunis
20	FCPR THEEMAR INVESTMENT FUND	UNITED GULF FINANCIAL SERVICES – North Africa	Rue Lac Biwa, Immeuble Fraj, 2 ^{ème} étage, Les Berges du Lac, 1053 - Tunis
21	FCPR TUNINVEST CROISSANCE	TUNINVEST GESTION FINANCIÈRE	Immeuble Integra - Centre Urbain Nord - 1082 Tunis Mahrajène
22	FCPR SWING	CAPSA CAPITAL PARTNERS	10 bis, Rue Mahmoud El Materi Mutuelleville, 1002 Tunis
23	FCPR TUNISIAN DEVELOPMENT FUND II	UNITED GULF FINANCIAL SERVICES – North Africa	Rue Lac Biwa, Immeuble Fraj, 2 ^{ème} étage, Les Berges du Lac, 1053 - Tunis
24	FCPR PHENICIA FUND	ALTERNATIVE CAPITAL PARTNERS	Immeuble Yosr, Appartements 9 & 10, Rue du Lac Victoria, Les Berges du Lac, 1053 - Tunis
25	FCPR FONDS DE DÉVELOPPEMENT RÉGIONAL	CDC GESTION	Résidence Lakéo, 2 ^{ème} étage, rue du Lac Michigan, Les Berges du Lac, 1053-Tunis
26	FCPR AMENCAPITAL 3	AMEN CAPITAL	5 ^{ème} étage de la tour C, Immeuble AMEN BANK, Avenue Mohamed V, 1002- Tunis
27	FCPR INTILAQ FOR GROWTH	UNITED GULF FINANCIAL SERVICES – North Africa	Rue Lac Biwa, Immeuble Fraj, 2 ^{ème} étage, Les Berges du Lac, 1053 - Tunis
28	FCPR INTILAQ FOR EXCELLENCE	UNITED GULF FINANCIAL SERVICES – North Africa	Rue Lac Biwa, Immeuble Fraj, 2 ^{ème} étage, Les Berges du Lac, 1053 - Tunis
29	FCPR FONDS CDC CROISSANCE 1	CDC GESTION	Résidence Lakéo, 2 ^{ème} étage, rue du Lac Michigan, Les Berges du Lac, 1053-Tunis
30	FCPR MAXULA CROISSANCE ENTREPRISES	MAXULA GESTION	Rue du lac Windermere, Les Berges du Lac, 1053 - Tunis
31	FCPR TUNISIAN DEVELOPMENT FUND III	UNITED GULF FINANCIAL SERVICES – North Africa	Rue Lac Biwa, Immeuble Fraj, 2 ^{ème} étage, Les Berges du Lac, 1053 - Tunis
32	FCPR AFRICAMEN	AMEN CAPITAL	5 ^{ème} étage de la tour C, Immeuble AMEN BANK, Avenue Mohamed V, 1002- Tunis
33	FCPR AZIMUTS	CAPSA CAPITAL PARTNERS	10 bis, Rue Mahmoud El Materi, Mutuelleville, 1002-Tunis
34	TUNISIA AQUACULTURE FUND	SAGES SA	Immeuble Molka, Bureaux B5 & B6, Avenue de la Bourse, Les Jardins du Lac, 1053 -Tunis
35	FCPR MAXULA JASMIN	MAXULA GESTION	Rue du lac Windermere, Les Berges du Lac, 1053 -Tunis
36	FCPR FONDS DE DÉVELOPPEMENT RÉGIONAL II	CDC GESTION	Résidence Lakéo, 2 ^{ème} étage, rue du Lac Michigan, Les Berges du Lac, 1053-Tunis

37	FCPR ESSOR FUND	STB MANAGER	Immeuble STB, 34, rue Hédi Karray, Cité des sciences, 1004-EI Menzah IV
38	FCPR PHENICIA FUND II	ALTERNATIVE CAPITAL PARTNERS	Immeuble Yosr, Appartements 9 & 10, Rue du Lac Victoria, Les Berges du Lac, 1053 - Tunis
39	MAXULA JASMIN PMN	MAXULA GESTION	Rue du lac Windermere, Les Berges du Lac, 1053 - Tunis
40	FCPR ZITOUNA MOUCHARAKA I	ZITOUNA CAPITAL	Rue de la feuille d'érable, Cité les Pins, Résidence des Ambassadeurs, Bloc A, 4 ^{ème} étage, Les Berges du Lac 2, 1053-Tunis
41	FCPR AMENCAPITAL 4	AMEN CAPITAL	5ème étage de la tour C, Immeuble AMEN BANK, Avenue Mohamed V, 1002- Tunis
42	FCPR SWING 2	CAPSA CAPITAL PARTNERS	10 bis, Rue Mahmoud El Materi, Mutuelleville, 1002-Tunis
43	FCPR GAT PRIVATE EQUITY 1	GAT INVESTISSEMENT	92-94, Avenue Hédi Chaker, Belvédère, 1002-Tunis
44	STB GROWTH FUND	STB MANAGER	Immeuble STB, 34, rue Hédi Karray, Cité des sciences, 1004-EI Menzah IV
45	FCPR MOURAFIK	ZITOUNA CAPITAL	Rue de la feuille d'érable, Cité les Pins, Résidence des Ambassadeurs, Bloc A, 4 ^{ème} étage, Les Berges du Lac 2, 1053-Tunis
46	FCPR INKADH	MAC PRIVATE MANAGEMENT	Immeuble Green Center, Bloc D, 2ème étage, Rue du Lac Constance, Les Berges du Lac, 1053-Tunis
47	FCPR TUNISIAN DEVELOPMENT FUND IV - MUSANADA	UNITED GULF FINANCIAL SERVICES – North Africa	Rue Lac Biwa, Immeuble Fraj, 2 ^{ème} étage, Les Berges du Lac, 1053 - Tunis
48	FCPR TUNISIAN DEVELOPMENT FUND IV – MUSANADA II	UNITED GULF FINANCIAL SERVICES – North Africa	Rue Lac Biwa, Immeuble Fraj, 2 ^{ème} étage, Les Berges du Lac, 1053 - Tunis
49	FCPR ZITOUNA MOUCHARAKA II	ZITOUNA CAPITAL	Rue de la feuille d'érable, Cité les Pins, Résidence des Ambassadeurs, Bloc A, 4 ^{ème} étage, Les Berges du Lac 2, 1053-Tunis
50	FCPR BYRSA FUND I	DIDO CAPITAL PARTNERS	Avenue Neptune, Immeuble la Percée Verte, Bloc B, 5ème étage, Appartement B5.2, Les Jardins De Carthage, 1090-Tunis
51	FCPR TANMYA	MAC PRIVATE MANAGEMENT	Immeuble Green Center, Bloc D, 2ème étage, Rue du Lac Constance, Les Berges du Lac, 1053-Tunis
52	FCPR MOURAFIK II	ZITOUNA CAPITAL	Rue de la feuille d'érable, Cité les Pins, Résidence des Ambassadeurs, Bloc A, 4 ^{ème} étage, Les Berges du Lac 2, 1053-Tunis

LISTE DES FONDS DE FONDS

		Gestionnaire	Adresse
1	FONDS DE FONDS ANAVA	SMART CAPITAL	Immeuble SAPHIR, Bloc A, 1er étage, Avenue du dinar, Les berges du lac II, 1053-Tunis.

LISTE DES FONDS D'INVESTISSEMENT SPÉCIALISÉS

		Gestionnaire	Adresse
1	FIS INNOVATECH	SMART CAPITAL	Immeuble SAPHIR, Bloc A, 1er étage, Avenue du dinar, Les berges du lac II, 1053-Tunis.
2	FIS 216 CAPITAL FUND I	216 CAPITAL VENTURES	Immeuble Carte, Lot BC4, Centre Urbain Nord, 1082-Tunis

* Cette liste n'est ni exhaustive ni limitative. Les sociétés ne figurant pas sur cette liste et qui répondent à l'un des critères énoncés par l'article 1er de la loi n° 94-117 du 14 novembre 1994 peuvent se faire opposer le caractère de sociétés faisant appel public à l'épargne.