

# **SOCIETE DE FABRICATION DES BOISSONS DE TUNISIE**

---

*Société Anonyme au capital de 165.000.000 de Dinars*

*Société Mère du Groupe S.F.B.T.*

*Siège social : 05, Boulevard de la Terre – Centre Urbain Nord – 1082 TUNIS*

*Identifiant unique RNE : 0001985G – CNSS : 0000117107*

**Procès-Verbal de la réunion de l'assemblée générale ordinaire annuelle**

**du mercredi 24 avril 2019**

\* \*  
\*

*Exercice 2018*

L'An deux mille dix-neuf, le mercredi 24 avril à neuf heures, les actionnaires de la SOCIETE DE FABRICATION DES BOISSONS DE TUNISIE, Société Anonyme au capital de 165.000.000 de Dinars, divisé en 165.000.000 d'actions de 1 Dinar chacune, ayant son siège au 5, Boulevard de la Terre – Centre Urbain Nord – 1082 TUNIS, se sont réunis en assemblée générale ordinaire annuelle sur la convocation à eux faite par le Conseil d'Administration, suivant avis inséré dans le Journal Officiel de la République Tunisienne n° 35 du 21 mars 2019 et dans les journaux « La Presse » et « Al Maghreb » du 22 mars 2019.

Il a été établi, par les soins du Conseil d'Administration, une feuille de présence qui a été signée par chacun des membres de l'assemblée lors de son entrée dans la salle de réunion.

Monsieur Mohamed BOUSBIA, Président-Directeur Général, préside l'assemblée, Monsieur Ezzeddine MESTIRI, représentant les Brasseries et Glacières Internationales et Monsieur Mohamed Lassaad M'ZAH, représentant la Société Maghreb Investissements, présents et acceptant, sont appelés comme Scrutateurs.

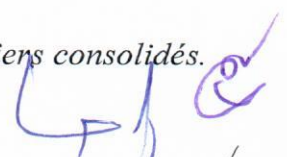
Monsieur Mustapha ABDELMOULA est désigné comme Secrétaire.

Le bureau étant ainsi composé, Monsieur le Président constate, d'après la feuille de présence arrêtée et certifiée par les membres du bureau, que 87 actionnaires possédant 114.725.348 actions sur un total de 165.000.000 d'actions, sont présents ou représentés, et que l'assemblée, réunissant ainsi plus du tiers du capital, est régulièrement constituée et peut valablement délibérer comme assemblée générale ordinaire.

Assistaient également à la réunion Monsieur Mohamed SASSI, représentant la Société Conseil et Audit, membre de l'Ordre des Experts Comptables, et Monsieur Abderrahmane FENDRI, représentant le Conseil Audit Formation, membre de PriceWaterHouseCoopers.

Monsieur le Président déclare la séance ouverte et dépose sur le bureau à la disposition de l'Assemblée :

- 1 - Un exemplaire des statuts de la société ;
- 2 - Les justificatifs de l'insertion faite dans le Journal Officiel de la République Tunisienne et les quotidiens "La Presse" et « Al Maghreb » ;
- 3 - La feuille de présence ;
- 4 - Les pouvoirs des actionnaires représentés ;
- 5 - Le livre d'inventaire ;
- 6 - Les états financiers de l'exercice 2018 ;
- 7 - Le rapport du Conseil d'Administration concernant le même exercice ;
- 8 - Le rapport des Commissaires aux comptes ainsi que leur rapport général et leur rapport spécial sur les opérations visées par les articles 200 et 475 du Code des Sociétés Commerciales ;
- 9 - Les états financiers consolidés ;
- 10 - Le rapport des Commissaires aux comptes sur les états financiers consolidés.



.../...

Il précise qu'un exemplaire des statuts, des états financiers de l'exercice 2018, du projet de résolutions à soumettre à cette assemblée ainsi que des états financiers consolidés de l'exercice 2018 ont été tenus à la disposition des actionnaires un mois avant la tenue de ladite assemblée.

Ensuite, Monsieur le Président donne lecture à l'assemblée du rapport du Conseil d'Administration ainsi conçu :

Mesdames et Messieurs,

Nous vous avons réunis en assemblée générale ordinaire, conformément à la loi et aux statuts de notre société, pour vous rendre compte des opérations traitées au cours de l'année 2018 et soumettre à votre approbation les états financiers au 31 décembre 2018.

Nous vous rappelons l'ordre du jour pour lequel cette assemblée se réunit :

- 1/ Lecture et approbation du rapport du Conseil d'Administration relatif à l'exercice clos le 31 décembre 2018 ;
- 2/ Lecture du rapport général des Commissaires aux comptes afférent aux états financiers de cet exercice ;
- 3/ Lecture du rapport spécial des Commissaires aux comptes sur les conventions et opérations visées aux articles 200 et 475 du Code des Sociétés Commerciales ;
- 4/ Approbation, s'il y a lieu, des états financiers et des conventions et opérations prévues par les articles 200 et 475 du Code des Sociétés Commerciales ;
- 5/ Quitus pour l'exercice aux Administrateurs ;
- 6/ Affectation des résultats ;
- 7/ Renouvellement de mandats d'Administrateurs ;
- 8/ Nomination de deux Commissaires aux comptes ;
- 9/ Rémunérations des membres du Conseil d'Administration ;
- 10/ Rémunérations des Membres du Comité permanent d'Audit interne ;
- 11/ Information des actionnaires de la société sur un franchissement de seuil ;
- 12/ Lecture du rapport des Commissaires aux comptes relatif aux états financiers consolidés du Groupe S.F.B.T. arrêtés au 31 décembre 2018 ;
- 13/ Approbation des états financiers consolidés ;
- 14/ Pouvoirs à donner ;
- 15 / Questions diverses.



## I/ ACTIVITE ET RESULTATS

### VENTES

#### A/ VENTES BIERE :

Les ventes nettes de l'année 2018 sont passées à 1.804.051 Hl, soit une hausse de 8,91 % par rapport à 2017.

#### B/ VENTES BOISSONS GAZEUSES ET JUS : ( En hectolitres )

Usines	2017	2018	Ecart	%
Usine de la CHARGUIA	403 302	427 882	24 580	6,09%
Usine de MAHDIA	526 353	548 390	22 037	4,19%
Usine de SFAX	449 137	480 532	31 395	6,99%
<b>TOTAL MARCHE LOCAL</b>	<b>1 378 792</b>	<b>1 456 804</b>	<b>78 012</b>	<b>5,66%</b>
<b>VENTES A L'EXPORT</b>	<b>370 002</b>	<b>203 884</b>	<b>-166 118</b>	<b>-44,90%</b>
<b>TOTAL VENTES</b>	<b>1 748 794</b>	<b>1 660 688</b>	<b>-88 106</b>	<b>-5,04%</b>

Par rapport à 2017, nos ventes nettes en 2018 ont augmenté de 5,66 % sur le marché local et baissé de 44,90 % à l'export.

#### C/ VENTES EAUX : ( En hectolitres )

Les ventes des différentes eaux minérales du Groupe se sont élevées, en 2018, à 8.185.857 Hl.

.../...

### CHIFFRE D'AFFAIRES

	2017	2018	Ecart
BIERE	362 636 164	440 385 306	21,44%
BIERE SANS ALCOOL	1 240 243	1 274 838	2,79%
BOISSONS GAZEUSES (Verre consigné)	26 330 449	33 576 973	27,52%
CAFE DE PARIS	2 847 627	2 903 477	1,96%
BOISSONS GAZEUSES (Boîtes + PET + Fûts)	153 605 796	138 553 972	-9,80%
EAU MINERALE	171 405	152 802	-10,85%
DIVERS	21 299 251	22 466 052	5,48%
JUS	3 787 642	10 712 526	182,83%
<b>TOTAL</b>	<b>571 918 577</b>	<b>650 025 946</b>	<b>13,66%</b>

La progression du chiffre d'affaires provient essentiellement de l'augmentation des quantités et de celle des prix de la bière.

Il en est de même pour les boissons gazeuses en verre consigné.

Pour les boîtes et le PET, la chute du marché à l'export explique la baisse du chiffre d'affaires.

Pour les jus, le lancement des jus en bouteilles aseptiques explique la progression du chiffre d'affaires.

### RESULTATS

	2017	2018	Ecart
Résultat d'exploitation	111 948 128,182	132 626 351,458	18,47%
Résultat des activités ordinaires avant réinvestissement et impôt	172 139 396,989	198 355 773,395	15,23%
Impôt sur les sociétés	17 021 443,150	19 305 353,650	13,42%
Contribution Sociale de Solidarité	0,000	807 831,160	
<b>Résultat de l'exercice</b>	<b>155 117 953,839</b>	<b>178 242 588,585</b>	<b>14,91%</b>

Le résultat d'exploitation s'est élevé à 132.626.351 D,458 après prélèvement d'une provision de 712.088 D,654 pour créances douteuses et de 3.000.000 D,000 pour risques et charges divers.

Le résultat des activités ordinaires avant réinvestissement et impôt s'est élevé à 198.355.773 D,395, soit une augmentation de 15,23 %.

Nous avons réinvesti, en exonération d'impôt sur les sociétés, la somme de 56.359.050 D,000 détaillée comme suit :

- 4.063.050 D,000 représentant notre souscription dans l'augmentation du capital de la S.T.B.O.
- 6.317.500 D,000 représentant notre souscription dans l'augmentation du capital de la S.T.B.N.
- 15.998.500 D,000 représentant notre souscription dans l'augmentation du capital de la SOSTEM
- 29.980.000 D, 000 au sein de l'entreprise.

*[Signature]*

.../...

L'impôt sur les sociétés de 19.305.353 D,650 et la Contribution de Solidarité Sociale de 807.831 D,160 laissent un résultat net de 178.242.588 D,585, en progression de 14,91 % par rapport à 2017.

\*\*\*\*\*

Monsieur le Président donne ensuite la parole aux Commissaires aux comptes pour la lecture de leurs rapports sur les comptes de la société pour l'exercice 2018. Ces derniers informent les actionnaires que les diligences qu'ils ont effectuées au cours de cet exercice permettent de certifier les états financiers de la société.

\*\*\*\*\*

Monsieur le Président suspend la séance et ouvre celle de l'assemblée générale extraordinaire convoquée ce jour à 9 H.30 sur l'ordre du jour suivant :

- Augmentation du capital, de 165000.000 à 198.000.000 de Dinars, par incorporation de réserves ;
- Modification de l'article 6 des statuts ;
- Pouvoirs à donner.

Après adoption des résolutions de l'assemblée générale extraordinaire qui a décidé d'augmenter le capital de 33.000.000 de Dinars par incorporation du compte de réserves spéciales d'investissement (investissements au sein de l'entreprise) pour un montant de 29.980.000 dinars et prélèvement d'un montant de 3.020.000 dinars du compte spécial d'investissement devenu disponible donnant lieu à l'émission de 33.000.000 d'actions de un dinar chacune, à raison d'une action nouvelle gratuite pour 5 anciennes avec entrée en jouissance à la date du 1<sup>er</sup> janvier 2018, Monsieur le Président reprend la séance de l'assemblée générale ordinaire et donne lecture de la suite du rapport du Conseil à cette assemblée :

\*\*\*\*\*

Nous proposons de répartir ce résultat comme suit :

. Résultat net exercice 2018.....		178 242 588,585
. Résultats reportés de l'exercice 2017.....	+	121 119 695,653
		299 362 284,238
. Réserve légale.....	-	3 300 000,000
		296 062 284,238
. Compte spécial d'investissement.....	-	26 379 050,000
. Compte de réserves spéciales d'investissement.....	-	29 980 000,000
		239 703 234,238
. Dividendes	-	128 700 000,000
. Résultats reportés de l'exercice 2018.....		111 003 234,238


**DIVIDENDE TOTAL PAR ACTION = 0 D,650**

*[Signature]*

**INVESTISSEMENTS CORPORELS & INCORPORELS**

Les investissements corporels et incorporels, comptabilisés en l'an 2018, sont détaillés comme suit :

Immobilisations incorporelles	95 773,750
Génie civil bière	11 455 376,158
<i>dont reclassements des immobilisations encours d'un montant de : 3 686 321,509</i>	
Génie civil boissons gazeuses.	152 456,732
Agencement aménagement des constructions	411 185,770
<i>dont reclassement des immobilisations encours d'un un montant de 53 092,090</i>	
Matériel bière	47 366 873,093
<i>dont reclassement des immobilisations encours d'un montant de 22 748 574,525</i>	
Encours	222 810,175
Matériel BG	5 816 079,557
<i>dont reclassement des immobilisations encours d'un montant de 247 006,976</i>	
Encours (Matériel BG)	2 599 493,080
Matériel laboratoire	75 489,903
Autres matériels ( dont refroidisseurs pour 2 390,284.)	1 547 354,167
<i>dont reclassement des immobilisations encours d'un montant de 340 391,605</i>	
Matériel roulant et manutention	1 326 425,492
Autres immobilisations	1 258 225,129
Autres emballages.	1 523 677,538
Achat casiers	1 745 352,284
Achat bouteilles	5 207 793,218
<b>Total</b>	<b>80 804 366,046</b>

  
 .../...

## CONVENTIONS

*Afin d'être en conformité avec les exigences des articles 200 et 475 du Code des Sociétés Commerciales, nous soumettons à votre approbation les conventions suivantes qui ont été autorisées par votre Conseil :*

- *Un avenant portant modification à l'article 7 du contrat de sous-traitance industrielle avec la S.E.A.B.G. pour la production de la bière en boîtes à compter du 01 janvier 2018 ;*
- *Un avenant portant modification à l'article 2 paragraphe 2 du contrat d'assistance commerciale avec la SFBT Distribution à compter du 01 janvier 2018 ;*
- *La cession de serveurs informatiques aux sociétés du groupe pour 322.063 D,000 ;*

*Par ailleurs, il est à noter que des conventions anciennes, passées au cours des exercices antérieurs, continuent à produire leurs effets en 2018. Elles concernent :*

*1/ Une convention par laquelle la S.F.B.T sous-traite des produits finis (pour l'export) chez la S.G.B.I.A à raison de 1 D,454 par pack. Il n'y en a pas eu en 2018.*

*2/ Un contrat de portage de 5.936.000 D,000 avec la S.E.A.B.G. remboursable après deux ans en faveur de la société S.F.B.T et ce, au titre de la souscription au capital de la S.G.B.I.A pour 59.360 actions de 100 D,000 chacune.*

*3/ Une convention par laquelle la S.F.B.T. sous-traite des produits finis (pour l'export) chez la S.L.D. à raison de 1 D,454 par pack. Il n'y en a pas eu en 2018.*

*4/ Un contrat de portage de 2.709.800 D,000 avec la S.E.A.B.G. remboursable après deux ans en faveur de la S.F.B.T. et ce, au titre de la souscription au capital de la S.G.B.I.A. pour 27.098 actions de nominal 100 D,000 chacune ;*

*5/ Une convention par laquelle la S.F.B.T. paie à la société ERRAFAHA une assistance commerciale. Le montant pour l'année 2018 est de 276.000 D,000 ;*

*6/ Une convention par laquelle la S.F.B.T. paie à la S.F.B.T.-DISTRIBUTION une assistance commerciale. Le montant pour l'année 2018 est de 924.000 D,000 ;*

*7/ Un contrat de sous-traitance industrielle avec la S.E.A.B.G. pour la production de la bière en boîtes. Le montant est de 187.337.932 D,000 hors taxes pour l'exercice 2018 ;*


*8/ Un contrat d'assistance et de maintenance de logiciel informatique avec la S.I.T.. La rémunération est fixée à 145.800 D,000 hors taxes en 2018 ;*

.../...



- 9/ Un contrat de maintenance du progiciel S.A.P. avec la S.I.T.. La rémunération est fixée à 256.285 D,000 hors taxes en 2018 ;
- 10/ Un contrat de location par lequel la S.F.B.T. loue à la S.E.A.B.G. des locaux sis à Bab-Saadoun : Un atelier de production, un dépôt de stockage et un local à usage de bureaux moyennant un loyer annuel de 274.200 D,000 H.T. ;
- 11/ Des contrats de location par lesquels la S.F.B.T. loue aux sociétés filiales, domiciliées au siège social, des bureaux administratifs moyennant un loyer annuel de 387.045 D,000 H.T. ;
- 12/ Une convention par laquelle la S.F.B.T. paie à la S.N.B. une redevance de sous-traitance par caisse produite . Cette redevance s'élève à 9.505.419 D,000 en 2018 ;
- 13/ Deux conventions par lesquelles la S.E.A.B.G. et la S.G.B.I.A. paient à la S.F.B.T. une redevance de 10% sur leurs chiffres d'affaires H.T. pour les produits Celtia, Stella et Extra Dry, soit une redevance pour 2018 de 436.338 D,000, la SEABG n'ayant pas payé en 2018 ;
- 14/ Deux conventions par lesquelles la S.E.A.B.G. et la S.G.B.I.A. paient à la S.F.B.T. une redevance fixe de 20 D,350 par hectolitre de Lowenbraü vendu. Il n'y en a pas eu en 2018;
- 15/Deux conventions par lesquelles la S.E.A.B.G. et la S.G.B.I.A. paient à la S.F.B.T. une redevance fixe de 20 D,350 par hectolitre de Beck's vendu. Il n'y en a pas eu en 2018 ;
- 16/Un contrat avec la S.N.B. par lequel cette dernière sous-loue une ligne d'embouteillage de bouteilles en verre pour un loyer annuel de 150.000 D,000 ;
- 17/Une convention par laquelle la S.F.B.T. donne en gérance libre à la S.B.T. le dépôt de DJERBA, à partir du premier septembre 1995, moyennant un loyer annuel de 14.400 D,000 hors taxes ;
- 18/ Des conventions d'assistance administrative et technique par la S.F.B.T. à ses filiales moyennant une rémunération en fonction de leurs chiffres d'affaires hors taxes. Cette rémunération s'élève à 4.210.847 D,000 en 2018 ;
- 19/ Des conventions conclues avec la S.B.T., la S.G.B.I.A., la S.T.B.G., la S.N.B., la S.T.B.O. et la S.E.A.B.G. ayant pour objet l'octroi de ristournes à la S.F.B.T. sur les produits achetés par cette dernière et exportés ;
- 20/ Par ailleurs, des opérations courantes d'achats et de ventes d'emballages, de matières premières, de matières consommables, de produits finis et d'autres produits nécessaires à l'exploitation ont été réalisées au cours du présent exercice entre la société mère (la S.F.B.T.) et ses filiales et ce, dans des conditions normales.

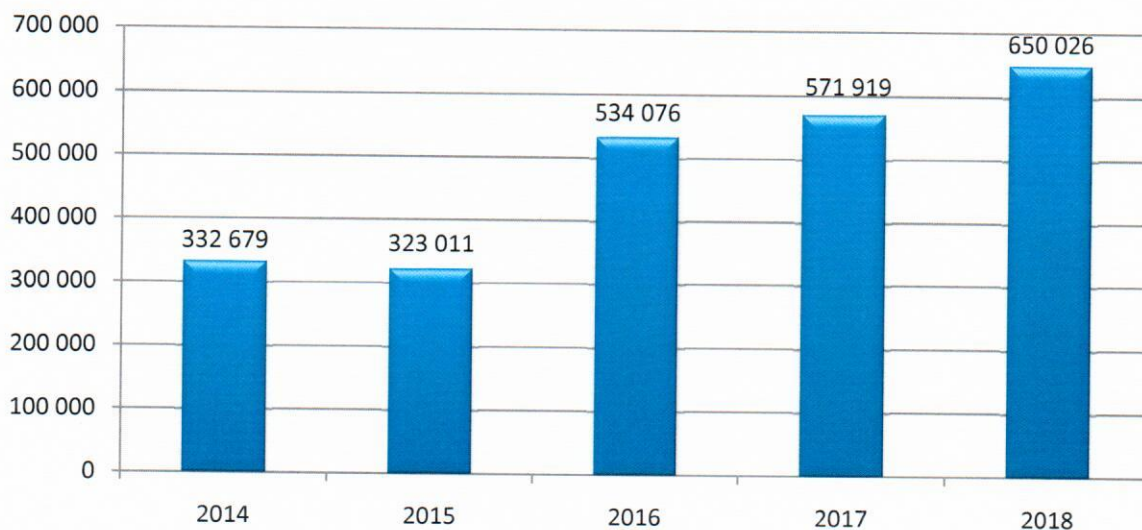
Ces conventions sont approuvées par l'assemblée générale ordinaire dans le cadre des articles 200 et 475 du Code des Sociétés Commerciales.



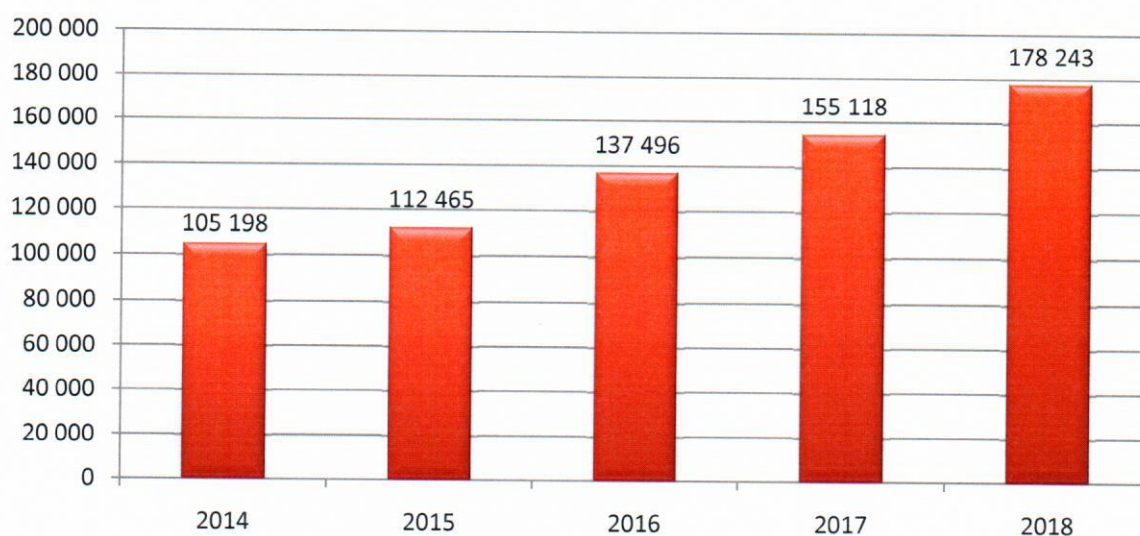
.../...

**EVOLUTION DE LA SOCIETE ET DE SES PERFORMANCES  
AU COURS DES CINQ DERNIERES ANNEES**

**Chiffre d'affaires H.T. en milliers de dinars**



**Résultat net en milliers de dinars**



.../...

**EVOLUTION PREVISIBLE ET PERSPECTIVES D'AVENIR  
POUR LES TROIS PROCHAINES ANNEES**

*Avec les difficultés économiques prévisibles et la baisse du pouvoir d'achat, il est difficile de réaliser des prévisions.*

**2/ PARTICIPATIONS**

**ETAT DES TITRES DE PARTICIPATION**

Désignations	Valeurs au 31/12/2017	Acquisitions en 2018	Souscriptions en 2018	Cession en 2018	Valeurs au 31/12/2018	Titres Emis	Nombre de Titres appartenant à la S.F.B.T	
							Nombre	%
CFDB	9 501 075				9 501 075	197 500	197 500	100,00
S.O.T.E.V	27 704				27 704	21 900	19 404	88,60
SOSTEM	112 145 954		15 998 500		128 144 454	25 430 000	25 224 010	99,19
S.P.D.I.T	42 634 022				42 634 022	28 000 000	22 465 629	80,23
S.G.B.I.A	13 890 643				13 890 643	442 500	235 058	53,12
S.T.B.O	8 229 786		4 063 050		12 292 836	1 664 000	1 408 335	84,64
S.T.B.N	4 658 242		6 317 500		10 975 742	1 560 000	1 296 542	83,11
Sté la Préforme	8 674 546				8 674 546	122 005	81 178	66,54
S.E.A.B.G	7 662 240				7 662 240	7 900 000	5 145 150	65,13
SMVDA	9 149 900		10 065 000		19 214 900	420 000	192 149	45,75
S.T.B.G	11 535 581				11 535 581	866 667	487 630	56,26
S.I.T	100 000				100 000	2 000	1 000	50,00
SOTUCOLAIT	500 000				500 000	10 000	5 000	50,00
SIPA	100				100	75 500	1	0,001
SNB	1 374 000				1 374 000	90 200	16 526	18,32
S.B.T	731 110				731 110	13 700 000	2 176 943	15,89
SINDT	291 472				291 472	15 000	1 049	6,99
S.I.M.C.O	999 400				999 400	10 000	9 994	99,94
STC	1 000				1 000	389 898	120	0,03
ERRAFAHA	990 000				990 000	10 000	9 900	99,00
SFBT ITALIE	94 325				94 325	94 325	94 325	100,00
SFBT DIST	194 400				194 400	10 000	7 776	77,76
STDM	2 295 300				2 295 300	110 000	22 953	20,87
S L D	8 068 412				8 068 412	698 500	64 140	9,18
SFBT SCES II	99 900				99 900	1 000	999	99,90
<b>TOTAL</b>	<b>243 849 112</b>		<b>36 444 050</b>		<b>280 293 162</b>			

69/1/2018

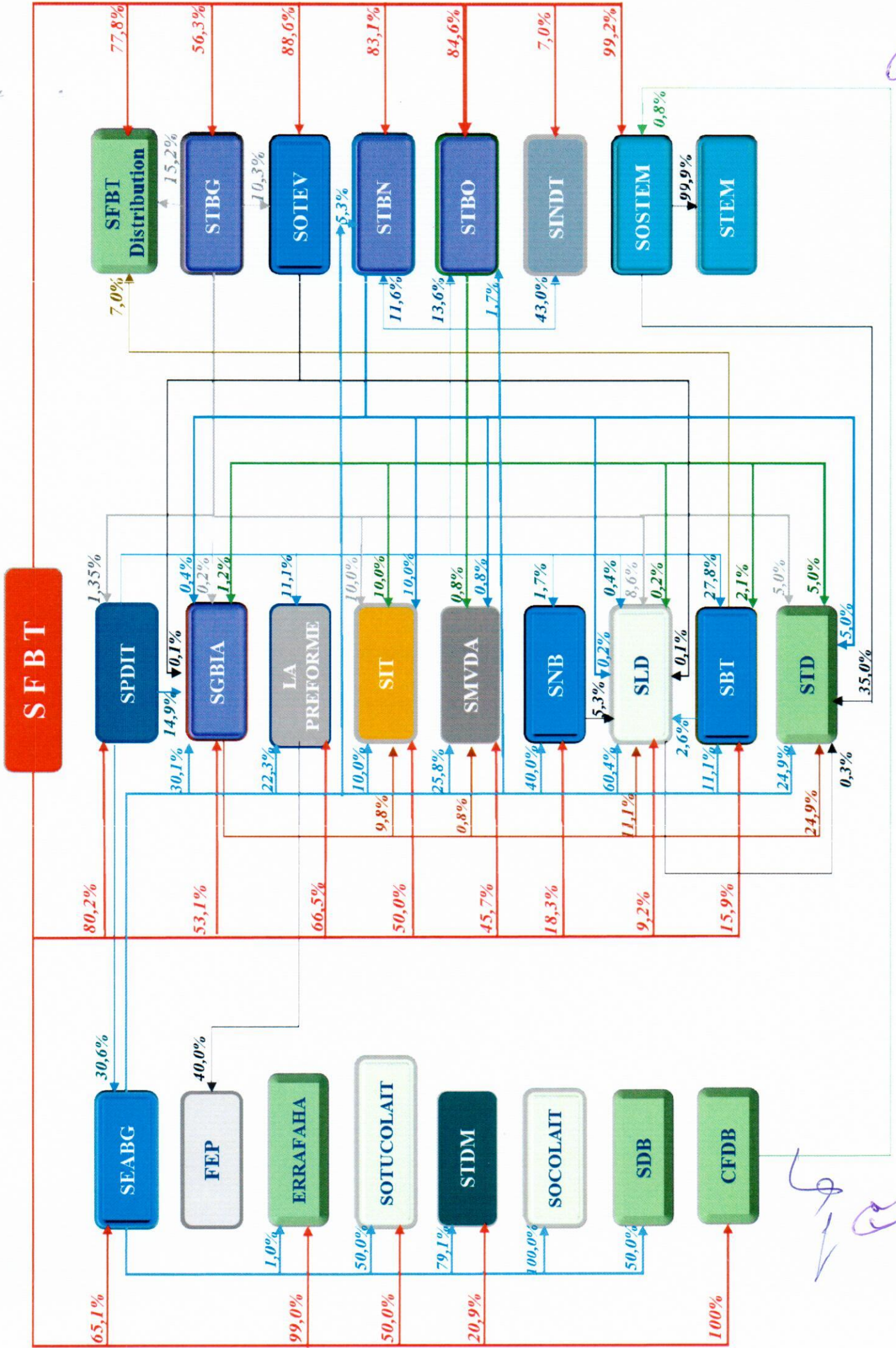
**TABLEAU CROISE DES PARTICIPATIONS DU GROUPE S.F.T. AU 31/12/2018**

SFBT	SEABG	STBG	SCGBIA	STBO	STBN	SBT	SNB	SOTEV	PREF	SPDIT	SOSTEM	CFDB	SMVDA	SLD	SOTUC	FEP	SIT	SINDT	ERRAF	SDB	SOCOL	SFBT Dist	STDM	STD	STEM
SFBT	5 145 150	487 630	235 058	1 408 335	1 296 542	2 176 943	16 526	19 404	81 178	22 465 629	25 224 010	197 500	192 149	64 140	5 000	0	1 000	1 049	9 900	0	0	7 776	22 953	0	0
SEABG	65,13%	56,26%	53,12%	84,64%	83,11%	15,89%	18,32%	88,60%	66,54%	80,23%	99,19%	100,00%	45,75%	9,18%	50,00%	0,00%	50,00%	7,00%	99,00%	0,00%	0,00%	71,76%	20,87%	0,00%	0,00%
STBG	0	0	133 130	28 695	83 250	1 522 070	36 080	0	27 178	0	0	0	108 150	422 102	5 000	0	200	0	100	5 000	20 000	0	87 042	50 000	0
SCGBIA	0,00%	0,00%	30,09%	1,72%	5,34%	11,11%	40,00%	0,00%	22,28%	0,00%	0,00%	0,00%	25,75%	60,43%	50,00%	0,00%	10,00%	0,00%	1,00%	50,00%	100,00%	0,00%	79,13%	24,88%	0,00%
STBO	0,00%	0,00%	0,20%	0,00%	0,00%	0,00%	0,00%	10,27%	0,00%	1,35%	0,00%	0,00%	0,00%	8,56%	0,00%	0,00%	10,00%	0,00%	0,00%	0,00%	0,00%	0,00%	0,00%	4,98%	0,00%
STBN	0,00%	0,00%	0,00%	0,00%	0,00%	0,00%	0,00%	0,00%	0,00%	0,00%	0,00%	0,00%	3 150	77 456	0	0	196	0	0	0	0	0	1	50 000	0
SNB	0,00%	0,00%	0,00%	0,00%	0,00%	0,00%	0,00%	0,00%	0,00%	0,00%	0,00%	0,00%	0,75%	11,09%	0,00%	0,00%	9,80%	0,00%	0,00%	0,00%	0,00%	0,00%	0,00%	24,88%	0,00%
SOTEV	0,00%	0,00%	0,41%	0,00%	0,00%	2,15%	0,00%	0,00%	0,02%	0,00%	0,02%	0,00%	3 150	1 550	0	0	200	0	0	0,00%	0,00%	0,01%	1	10 000	0
SOSTEM	0,00%	0,00%	0,09%	0,00%	0,00%	0,00%	0,00%	0,00%	0,00%	0,00%	0,00%	0,00%	0,75%	0,22%	0,00%	0,00%	10,00%	0,00%	0,00%	0,00%	0,00%	0,00%	0,00%	4,98%	0,00%
SLD	0,00%	0,00%	0,00%	0,00%	0,00%	0,00%	0,00%	0,00%	0,00%	0,00%	0,00%	0,00%	0,75%	0,24%	0,00%	0,00%	10,00%	0,00%	0,00%	0,00%	0,00%	0,00%	0,00%	0,00%	0,00%
PREF	0,00%	0,00%	0,00%	0,00%	0,00%	0,00%	0,00%	0,00%	0,00%	0,00%	0,00%	0,00%	0,00%	0,07%	0,00%	0,00%	0,00%	0,00%	0,00%	0,00%	0,00%	0,00%	0,00%	0,00%	0,00%
SPDIT	2 420 766	0	65 751	226 800	180 000	3 805 871	1 502	0	13 538	0	0	1	0	3 000	0	0	0	0	0	0	0	0	0	0	70 425
SBT	30,64%	0,00%	14,80%	13,63%	11,54%	27,78%	1,67%	0,00%	11,10%	0,00%	0,00%	0,00%	0,00%	0,43%	0,00%	0,00%	0,00%	6,450	0,00%	0,00%	0,00%	0,00%	0,00%	35,04%	
SFBT DIS	0,00%	0,00%	0,00%	0,00%	0,00%	0,00%	0,00%	0,00%	0,00%	0,00%	0,00%	0,00%	0,00%	18 430	0	0	0	0	0	0	0	700	0	0	0
CFDB	0,00%	0,00%	0,00%	0,00%	0,00%	0,00%	0,00%	0,00%	0,00%	0,00%	0,00%	0,00%	0,00%	2,64%	0,00%	0,00%	0,00%	0,00%	0,00%	0,00%	0,00%	0,00%	0,00%	0,00%	
FEP	0,00%	0,00%	0,00%	0,00%	0,00%	0,00%	0,00%	0,00%	0,00%	0,00%	0,77%	0,00%	0,00%	0,00%	0,00%	0,00%	0,00%	0,00%	0,00%	0,00%	0,00%	0,00%	0,00%	0,00%	
Total grpe	7 565 916	487 630	442 496	1 663 850	1 559 808	7 798 839	54 109	21 654	121 954	22 843 312	25 424 857	197 500	309 749	685 499	10 000	120 000	1 996	7 499	10 000	5 000	20 000	9 999	169 999	201 000	114 895
% GP	95,77%	56,26%	100,00%	99,99%	99,99%	56,93%	59,99%	98,88%	99,96%	81,58%	99,98%	100,00%	73,75%	98,14%	100,00%	40,00%	99,80%	50,00%	100,00%	50,00%	100,00%	99,99%	100,00%	100,00%	99,91%
Total h/Grpe	334 084	379 037	4	150	192	5 901 161	36 091	246	51	5 156 688	5 143	0	110 251	13 001	0	180 000	4	7 501	0	5 000	0	1	1	0	105
CAP/ACT	165 000 000	7 900 000	866 667	1 664 000	1 560 000	13 700 000	90 200	21 900	122 005	28 000 000	25 430 000	197 500	420 000	698 500	10 000	300 000	2 000	15 000	10 000	10 000	20 000	10 000	210 000	201 000	115 000

*Handwritten signature*

*Handwritten signature*

ORGANIGRAMME JURIDIQUE DU GROUPE SFBT AU 31/12/2018



*Handwritten signature*

*Handwritten signature*

## ACTIVITES DES FILIALES

➤ *L'activité boissons gazeuses est répartie entre :*

- |   |                             |
|---|-----------------------------|
| * <i>La Société de Fabrication des Boissons de Tunisie.....</i>         | <i>Verre et PET</i>         |
| * <i>La Société Tunisienne de Boissons Gazeuses.....</i>                | <i>Verre et PET</i>         |
| * <i>La Société Générale de Boissons et des Industries alimentaires</i> | <i>Verre, PET et boîtes</i> |
| * <i>La Société des Boissons de Tunisie.....</i>                        | <i>Verre et PET</i>         |
| * <i>La Société Tunisienne des Boissons de l'Ouest.....</i>             | <i>Verre et PET</i>         |
| * <i>La Société Tunisienne des Boissons du Nord.....</i>                | <i>Verre</i>                |
| * <i>La Société Nouvelle de Boissons.....</i>                           | <i>PET et boîtes</i>        |
| * <i>La Société Lait et Dérivés.....</i>                                | <i>Boîtes et PET</i>        |

➤ *L'activité bière se répartit entre :*

- |   |   |
|---|---|
| * <i>La Société de Fabrication des Boissons de Tunisie.....</i>         | <i>Verre consigné et jetable + vrac</i> |
| * <i>La Société des Emballages Aluminium et Boissons Gazeuses....</i>   | <i>Remplissage des boîtes</i>           |
| * <i>La Société Générale de Boissons et des Industries alimentaires</i> | <i>Remplissage des fûts</i>             |

➤ *L'activité eau minérale est exercée par :*

- \* *la Société des Stations Thermales et des Eaux Minérales*
- \* *La Société des Boissons de Tunisie*

➤ *Le jus est fabriqué par la S.E.A.B.G. et la SOSTEM et commercialisé par les sociétés du Groupe*

➤ *Le lait et ses dérivés sont sous-traités à la Société BELDIMED, puis à la Société ALMAS, et commercialisés par les sociétés du Groupe.*

➤ *Les sociétés de distribution :*

- \* *La Société de Distribution de Boissons*
- \* *La Société Tunisienne d'Entreprises et de Ventes*
- \* *La Société ERRAFAHA*
- \* *La Société Tunis Distribution*
- \* *La Société El Houda*
- \* *La S.F.B.T. Distribution, société d'assistance commerciale*

➤ *L'activité financière est assurée par la Société de Placement et de Développement Industriel et Touristique*

➤ *La société La Préforme fabrique les bouchons et les préformes.*

➤ *Les centres de collecte appartenant à notre Groupe sont :*

\* *La Société Tunisienne de Collecte de Lait*

\* *La Société de Collecte de Lait*

➤ *La Société de Mise en Valeur et de Développement Agricole RAOUDHA, pour l'activité agricole et viticole*

➤ *La Société Informatique et Télématique, pour l'activité informatique*

➤ *La Société Immobilière notre Dame de Tunis, pour l'activité immobilière*

➤ *La Compagnie de Fabrication et de Développement des Boissons, société actionnaire de la SOSTEM*

➤ *La S.T.DM, société de transport appartenant au Groupe.*

.../...

### 3/ ETAT DES TITRES DE PLACEMENT AU 31/12/2018

Désignations	Valeurs au 31/12/2017	Acquisition en 2018	Cession 2018	Valeurs au 31/12/2018	Titres Emis	Nombre de titres appartenant à la S.F.B.T	
						Nombre	%
Sté Pôle Nord	45 030			45 030	4 222	790	18,71%
Sté Baraka	1 562			1 562	2 167	22	1,02%
S.C.I la SIESTA(*)	23 800			23 800	18 990	2 380	12,53%
S.T.B.C	20 000			20 000	163 160	13 054	8,00%
SEPTH	500 000			500 000	792 000	50 000	6,31%
S.P.R.T.B	87 500			87 500	18 550	875	4,72%
SOPRAT	100 829			100 829	150 000	9 954	6,64%
C.I.A.T	359 030			359 030	1 400 000	45 695	3,26%
SOTIEC (*)	10 000			10 000	70 000	2 000	2,86%
S.T.Center	160 000			160 000	100 000	1 600	1,60%
S.E.D.A.T (*)	7 040			7 040	10 150	70	0,69%
U.I.B	2 271 099			2 271 099	34 560 000	173 392	0,50%
S.F.I.T	6 400			6 400	200 000	200	0,10%
S.T.B	33 606			33 606	24 860 000	4 439	0,02%
O.I.T (*)	75			75	240 000	50	0,02%
B.T.S	20 000			20 000	4 000 000	2 000	0,05%
GIROUX 2	7 260			7 260	1 475	363	24,61%
<b>TOTAL</b>	<b>3 653 231</b>			<b>3 653 231</b>			

(\*) Provisionnées en totalité

### 4/ ACTIONNARIAT

#### 4.1 Répartition du capital au 31/12/2018 et droits de vote

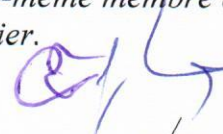
Actionnaires	Nombre d'actions	Pourcentage
- Brasseries et Glacières Internationales	73.237.555	44,39 %
- Maghreb Investissement	22.450.023	13,61 %
- Partner Investment SA	15.124.114	9,17 %
- S.T.A.R.	8.250.010	5,00 %
- Autres actionnaires	45.938.298	27,83 %
<b>Total =</b>	<b>165 000 000</b>	<b>100,00 %</b>

Le total des actions détenues par les Brasseries et Glacières Internationales et Maghreb Investissement, appartenant au Groupe Castel, a atteint 58 % du capital.

#### 4.2 Conditions d'accès à l'assemblée générale

Tout actionnaire a le droit d'assister aux assemblées générales, sur simple justification de son identité, et à condition qu'il ait été régulièrement inscrit, en cette qualité, sur les registres de la société.

Nul ne peut représenter un actionnaire à l'assemblée s'il n'est lui-même membre de cette assemblée. Le nu-propriétaire est valablement représenté par l'usufruitier.




.../...

## 5/ ORGANES D'ADMINISTRATION ET DE DIRECTION

### LE CONSEIL D'ADMINISTRATION

	QUALITE	DERNIERES FONCTIONS	EXPIRATION DU MANDAT (Exercice)
<i>Monsieur Mohamed BOUSBIA</i>	<i>Président</i>	<i>Président-Directeur Général</i>	<i>2019</i>
<i>Monsieur Pierre CASTEL</i>	<i>Administrateur</i>	<i>Président du Groupe BGI France</i>	<i>2019</i>
<i>Monsieur Mustapha ABDELMOULA</i>	<i>Administrateur</i>	<i>Directeur Général Adjoint</i>	<i>2018</i>
<i>Monsieur Jean-Claude PALU</i>	<i>Administrateur</i>	<i>Groupe BGI France</i>	<i>2020</i>
<i>Monsieur Michel PALU</i>	<i>Administrateur</i>	<i>Groupe BGI France</i>	<i>2020</i>
<i>Monsieur Guy DE CLERCQ</i>	<i>Administrateur</i>	<i>Groupe BGI France</i>	<i>2020</i>
<i>Les Brasseries et Glacières Internationales Représentées par M. Gilles MARTIGNAC</i>	<i>Administrateur</i>	<i>Groupe BGI France</i>	<i>2018</i>
<i>Société Maghreb Investissement Représentée par Mme Laurence DEQUATRE</i>	<i>Administrateur</i>	<i>Groupe BGI France</i>	<i>2019</i>
<i>La Banque Nationale Agricole Représentée par M. Habib BEN HADJ KOUIDER</i>	<i>Administrateur</i>	<i>Directeur Général</i>	<i>2018</i>
<i>La Société Tunisienne d'Assurances et de Réassurances Représentée par M. Hassène FEKI</i>	<i>Administrateur</i>	<i>Directeur Général</i>	<i>2018</i>

  
 .../...

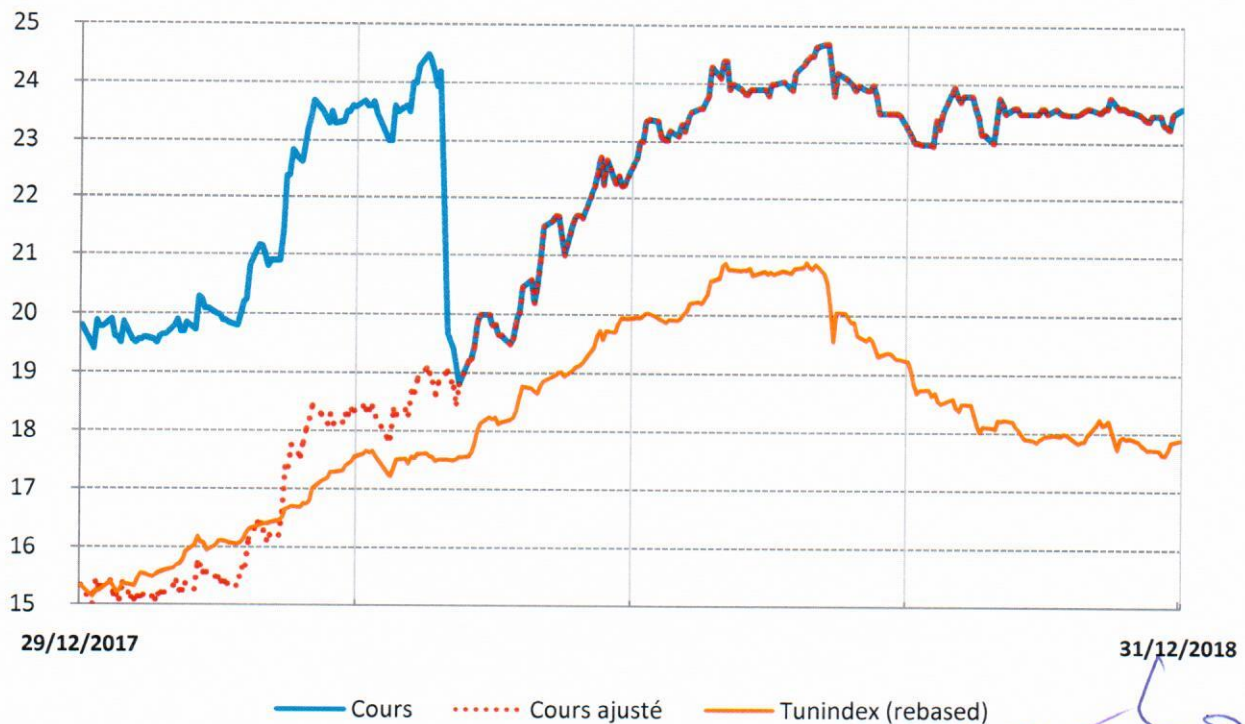


## 6/ LE TITRE EN BOURSE

### Comportement boursier du titre en 2018

Indicateurs 2018 au 31/12/2018	
Nominal (DT)	1
Nombre de titres admis	165 000 000
Cours fin de période (31/12/2018)	23,6
Cours le plus haut de l'année en 2018	24,7
Cours le plus bas de l'année en 2018	18,8
Nombre de titres échangés	12 633 920
Capitalisation boursière (MD) au 31/12/2018	3 894 000 000
Rendement de la période	53,1%
Dividende par action (DT)	0,65

### Evolution du cours de la SFBT depuis le 29/12/2017 au 31/12/2018



*[Handwritten signature]*

.../...

## 7/ AFFECTATION DES RESULTATS

### 7.1 Rappel des dispositions statutaires relatives à l'affectation des résultats

Le bénéfice distribuable est constitué du résultat comptable net majoré ou minoré des résultats reportés des exercices antérieurs, et ce, après déduction de ce qui suit :

- Une fraction égale à 5 % du bénéfice déterminé comme ci-dessus indiqué au titre de réserves légales. Ce prélèvement cesse d'être obligatoire lorsque la réserve légale atteint le dixième du capital social.
- La réserve prévue par les textes législatifs spéciaux dans la limite des taux qui y sont fixés.
- Les réserves statutaires.

### 7.2 Tableau d'évolution des capitaux propres et des dividendes versés au titre des trois derniers exercices

	Capital	Réserve légale	Réserve spéciale de réévaluation	Réserve pour réinvest exonéré disponible	Réserves spéciales d'invest.	Résultat affecté dans un compte spécial d'invest.	Résultats reportés	Résultat de l'exercice	Résultat reporté de l'exercice	Sub d'invest.	Dividendes	Total
Soldes au 31/12/2015 avant affectation	105 000 000	9 000 000	8 708 771	8 018 318		71 145 610	94 537 990	112 465 197		336 181		409 212 067
Affectation des résultats suivant décision de L'AGO du 14 avril 2016		1 500 000			13 650 000	9 350 200	-94 537 990	-112 465 197	104 502 987		78 000 000	0
Augmentation du capital Décision de L'AGE du 14 Avril 2016	15 000 000			-1 350 000	-13 650 000							0
Dividendes distribués											-78 000 000	-78 000 000
Soldes au 31/12/2015 après affectation	120 000 000	10 500 000	8 708 771	6 668 318		80 495 810			104 502 987	336 181		331 212 067
Résultat de l'exercice 2016								137 496 495				137 496 495
Soldes au 31/12/2016 avant affectation	120 000 000	10 500 000	8 708 771	6 668 318		80 495 810	104 502 987	137 496 495		268 181		468 640 562
Affectation des résultats suivant décision de L'AGO du 11 avril 2017		1 500 000			11 200 000	25 106 240	-104 502 987	-137 496 495	118 393 242		85 800 000	0
Augmentation du capital Décision de L'AGE du 11 avril 2017	12 000 000			-800 000	-11 200 000							0
Dividendes distribués											-85 800 000	-85 800 000
Soldes au 31/12/2016 après affectation	132 000 000	12 000 000	8 708 771	5 868 318		105 602 050			118 393 242	268 181		382 840 562
Résultat de l'exercice 2017								155 117 954				155 117 954
Soldes au 31/12/2017 avant affectation	132 000 000	12 000 000	8 708 771	5 868 318		105 602 050	118 393 242	155 117 954		181 763		537 872 098
Affectation des résultats suivant décision de L'AGO du 11 avril 2018		1 200 000			32 592 360	11 349 140	-118 393 242	-155 117 954	121 119 696		107 250 000	0
Augmentation du capital Décision de L'AGE du 11 avril 2018	33 000 000			-407 640	-32 592 360							0
Dividendes distribués											-107 250 000	-107 250 000
Soldes au 31/12/2017 après affectation	165 000 000	13 200 000	8 708 771	5 460 678	0	116 951 190	0	0	121 119 696	181 763	0	430 622 098*

\* Les capitaux propres au 31/12/2017 après affectation sont différents des capitaux propres de 2018 pour un montant de 957 824 dinars se rapportant à la subvention d'équipement de l'exercice 2018

## 8/ CONTROLE DES COMPTES

La Société de Fabrication des Boissons de Tunisie est soumise au contrôle des Commissaires aux comptes :

- La Société Conseil et Audit, membre de l'Ordre des Experts Comptables
- La Société Conseil Audit Formation, membre de PriceWaterHouseCoopers

Depuis 2006, un comité permanent d'audit, composé de trois membres ayant la qualité d'Administrateurs, veille au respect par la société, de la mise en place de systèmes de contrôle interne performant de nature à promouvoir l'efficacité, l'efficacités, la protection des actifs de la société, la fiabilité de l'information financière et le respect des dispositions légales et réglementaires. Le comité assure le suivi des travaux des organes de contrôle de la société, propose la nomination du ou des commissaires aux comptes et agréé la désignation des auditeurs internes.

## 9/ GESTION DES RESSOURCES HUMAINES

### INTERESSEMENT DU PERSONNEL

En 2018, la prime de bilan a progressé de 12,82 % par rapport à 2017. Cette prime, instaurée en 2012, est venue s'ajouter à la prime de productivité qui permet aux employés de bénéficier de 50% des économies faites en matière d'eau, d'électricité, de casse bouteilles, etc, par rapport à des performances convenues au départ pour chaque usine.

Les 50% revenant à la société sont utilisés pour l'octroi de crédits à la construction.

### FORMATION

- Au cours de l'exercice 2018, 51 formations ciblées ont concerné 146 personnes.

Nous avons continué à organiser des formations et des séminaires particulièrement axés sur les automates industriels afin de mieux maîtriser la maintenance des nouveaux équipements très automatisés.

- Après la montée en compétence de l'ensemble des intervenants sur SAP, notre filiale, la Société Informatique et Télématique, est devenue intégrateur SAP, tant sur le plan national qu'international.

## 10/ DEVELOPPEMENT DURABLE

La Société Tunisienne des Boissons de l'Ouest s'est équipée d'une installation de traitement des eaux de rejet qui a démarré début 2018.

La Société Tunisienne des Boissons du Nord s'est équipée d'un nouveau système de microfiltration pour sa station de rejet des eaux usées qui a démarré en 2018.

Nous avons également équipé notre filiale, la Société Générale des Boissons et des Industries Alimentaires, d'une installation de trigénération qui permet des économies d'énergie. Une installation de récupération de CO<sup>2</sup> a été acquise pour passer à la quadrigénération en 2019.

Une installation de cogénération est à l'étude à l'usine de Bab-Saadoun. Elle devrait démarrer en 2019.

.../...

**Etats financiers au 31/12/2018****Bilan****(en dinar tunisien)**

Actifs	Notes	Au 31/12/2018	Au 31/12/2017
<b><u>ACTIFS NON COURANTS</u></b>			
<b>Actifs immobilisés</b>			
Immobilisations incorporelles	III-1	3 738 409,286	3 642 635,536
Moins: amortissements	III-1	-3 101 305,821	-2 208 289,071
		<b>637 103,465</b>	<b>1 434 346,465</b>
Immobilisations corporelles	III-1	438 695 314,925	387 435 389,852
Moins: amortissements	III-1	-221 510 404,436	-203 335 307,878
Moins: provisions	III-1	-705 431,810	-705 431,810
		<b>216 479 478,679</b>	<b>183 394 650,164</b>
Immobilisations financières	III-1	282 355 729,412	244 161 679,412
Moins: provisions	III-1	-12 714 225,000	-12 714 225,000
		<b>269 641 504,412</b>	<b>231 447 454,412</b>
<b>Total des actifs immobilisés</b>		<b>486 758 086,556</b>	<b>416 276 451,041</b>
Autres actifs non courants	III-2	3 974 379,368	3 311 847,798
<b>Total des actifs non courants</b>		<b>490 732 465,924</b>	<b>419 588 298,839</b>
<b><u>ACTIFS COURANTS</u></b>			
Stocks	III-3	83 332 896,372	66 374 705,301
Moins: provisions		-970 118,183	-970 118,183
		<b>82 362 778,189</b>	<b>65 404 587,118</b>
Clients et comptes rattachés	III-4	85 763 561,138	95 865 467,990
Moins: provisions		-10 758 599,191	-10 121 139,054
		<b>75 004 961,947</b>	<b>85 744 328,936</b>
Autres actifs courants	III-5	16 283 397,091	14 187 751,996
Moins: provisions		-347 387,000	-347 387,000
		<b>15 936 010,091</b>	<b>13 840 364,996</b>
Placements et autres actifs financiers	III-6	3 675 583,050	3 675 583,050
Moins: provisions		-40 915,000	-40 915,000
		<b>3 634 668,050</b>	<b>3 634 668,050</b>
Liquidités et équivalents de liquidités	III-7	125 573 120,334	109 942 336,306
<b>Total des actifs courants</b>		<b>302 511 538,611</b>	<b>278 566 285,406</b>
<b>TOTAL DES ACTIFS</b>		<b>793 244 004,535</b>	<b>698 154 584,245</b>

**Etats financiers au 31/12/2018****Bilan****(en dinar tunisien)**

Capitaux Propres et Passifs	Notes	Au 31/12/2018	Au 31/12/2017
<b>Capitaux propres</b>			
Capital social	III-8	165 000 000,000	132 000 000 ,000
Réserves	III-8	21 908 771,134	20 708 771,134
Autres capitaux propres	III-8	123 551 454,884	111 652 130,884
Résultats reportés	III-8	121 119 695,653	118 393 241,814
<b>Total des capitaux propres avant résultat de l'exercice</b>		<b>431 579 921,671</b>	<b>382 754 143,832</b>
Résultat net de l'exercice		121 883 538,585	111 176 453,839
Résultat affecté dans un compte spécial d'investissement		26 379 050,000	11 349 140,000
Résultat affecté dans un compte de résv. spl. d'investissement		29 980 000,000	32 592 360,000
<b>Total des capitaux propres avant affectation</b>		<b>609 822 510,256</b>	<b>537 872 097,671</b>
<b>PASSIFS</b>			
<b>PASSIFS NON COURANTS</b>			
Autres passifs financiers	III-9	57 446 808,440	52 290 074,200
Provisions	III-10	13 698 887,000	10 698 887,000
<b>Total des passifs non courants</b>		<b>71 145 695,440</b>	<b>62 988 961,200</b>
<b>PASSIFS COURANTS</b>			
Fournisseurs et comptes rattachés	III-11	54 644 410,399	44 474 260,325
Autres passifs courants	III-12	57 075 801,012	52 670 472,475
Concours bancaires et autres passifs financiers	III-13	555 587,428	148 792,574
<b>Total des passifs courants</b>		<b>112 275 798,839</b>	<b>97 293 525,374</b>
<b>TOTAL DES PASSIFS</b>		<b>183 421 494,279</b>	<b>160 282 486,574</b>
<b>Total des capitaux propres et des passifs</b>		<b>793 244 004,535</b>	<b>698 154 584,245</b>

## Etats financiers au 31/12/2018

### Etat de résultat

**(en dinar tunisien)**

**Période du 01/01/2018 au 31/12/2018**

	Notes	Au 31/12/2018	Au 31/12/2017
<b>Produits d'exploitation</b>			
Revenus	III-14	650 025 945,572	571 918 576,513
Autres produits d'exploitation	III-15	6 317 152,443	6 532 701,311
<b>Total des produits d'exploitation</b>		<b>656 343 098,015</b>	<b>578 451 277,824</b>
<b>Charges d'exploitation</b>			
Variation des stocks des produits finis et des encours (en + ou -)	III-16	-2 096 379,510	1 635 220,797
Achats de marchandises consommées	III-17	55 088 961,350	49 227 939,140
Achats d'approvisionnements consommés	III-18	372 039 130,671	323 000 427,172
Charges de personnel	III-19	37 264 075,017	34 726 730,045
Dotations aux amortissements et aux provisions	III-20	25 375 079,905	23 557 157,479
Autres charges d'exploitation	III-21	36 045 879,124	34 355 675,009
<b>Total des charges d'exploitation</b>		<b>523 716 746,557</b>	<b>466 503 149,642</b>
<b>Résultat d'exploitation</b>		<b>132 626 351,458</b>	<b>111 948 128,182</b>
Charges financières nettes	III-22	-3 807 991,697	-5 108 188,432
Produits des placements	III-23	69 432 485,968	64 520 816,908
Autres gains ordinaires	III-24	730 284,304	984 774,156
Autres pertes ordinaires	III-25	-625 356,638	-206 133,825
<b>Résultat des activités ordinaires avant réinvestis. et impôt</b>		<b>198 355 773,395</b>	<b>172 139 396,989</b>
Impôt sur les sociétés		19 305 353,650	17 021 443,150
<b>Résultat des activités ordinaires après impôt</b>		<b>179 050 419,745</b>	<b>155 117 953,839</b>
Éléments extraordinaires (Contribution Sociale de Solidarité)		807 831,160	
<b>Résultat de l'exercice</b>		<b>121 883 538,585</b>	<b>111 176 453,839</b>
<b>Résultat affecté dans un compte spécial d'investissement</b>		<b>26 379 050,000</b>	<b>11 349 140,000</b>
<b>Résultat affecté dans un compte de réserves spéciales d'investissement</b>		<b>29 980 000,000</b>	<b>32 592 360,000</b>
Effets des modifications comptables (net d'impôt)			
<b>Résultat net de l'exercice</b>		<b>178 242 588,585</b>	<b>155 117 953,839</b>

Lg / C

**États financiers au 31/12/2018****État de flux de trésorerie****(en dinar Tunisien)****Période du 01/01/2018 au 31/12/2018**

Désignation	31/12/2018	31/12/2017
<b>Flux de trésorerie liés à l'exploitation</b>		
Résultat de l'exercice	178 242 588,585	155 117 953,839
Ajustements, Amortissements et Provisions	23 857 195,090	20 875 053,759
Ajustements pour provisions des immobilisations financières		2 970 000,000
Ajustements casses bouteilles	1 517 884,815	2 682 103,720
Ajustements pour reprise sur provisions	-74 628,517	-419 208,607
Variation des Stocks	-16 958 191,071	673 235,591
Variation des Créances	15 258 641,092	-12 923 784,937
Variation des Autres actifs	-2 758 176,665	-6 469 540,770
Variations Fournisseurs et autres dettes	14 296 005,861	-5 701 928,154
Ajustements Plus ou moins-value sur cession	-220 896,000	-180 848,000
Ajustements Encaissement dividendes	-65 836 770,189	-61 944 248,866
Ajustements Quotes-parts des subventions d'investissements dans le résultat	-820 000 ,000	-86 418,000
<b>Flux de trésoreries provenant de l'exploitation</b>	<b>146 503 653,001</b>	<b>94 592 369,575</b>
<b>Flux de trésorerie liés aux activités d'investissement</b>		
Encaissement provenant de la subvention d'Investissement	1 777 824,000	
Décassements provenant de l'acquisition d'immob. corp et incorp	-52 379 576 ,766	-38 177 411,898
Encaissements provenant de la cession d'immobilisations corporelles	220 896,000	180 848,000
Encaissements Dividendes et autres distributions	65 836 770,189	61 944 248,866
Décassements provenant de l'acquisition d'immobilisations financières	-36 440 050,000	-11 449 040,000
<b>Flux de trésorerie (provenant / affectés) aux activités d'investissement</b>	<b>-20 984 136,577</b>	<b>12 498 644,968</b>
<b>Flux de trésorerie liés aux activités de financement</b>		
Décassements Dividendes et autres distributions	-107 295 527,250	-86 800 528,990
Remboursement d'emprunts pour financement des stocks	-40 000 000,000	
Encaissements d'emprunts pour financement des stocks	40 000 000,000	
Encaissements pour rachat des billets de trésorerie	1 800 000,000	
Décassements pour souscription des billets de trésorerie	-4 800 000,000	
Encaissements provenant des autres formes de placement monétaire	305 000 000,000	20 000 000,000
Décassements pour autres formes de placement monétaire	-305 000 000,000	-20 000 000,000
<b>Flux de trésorerie affectés aux activités de financement</b>	<b>-110 295 527,250</b>	<b>-86 800 528,990</b>
<b>Variation de trésorerie</b>	<b><u>15 223 989,174</u></b>	<b><u>20 290 485,553</u></b>
Trésorerie au début de l'exercice	<u>109 793 543,732</u>	<u>89 503 058,179</u>
Trésorerie à la clôture de l'exercice	<u>125 017 532,906</u>	<u>109 793 543,732</u>

# LA SOCIETE DE FABRICATION DES BOISSONS DE TUNISIE

## NOTES AUX ETATS FINANCIERS ARRETES AU 31 DECEMBRE 2018

### I - PRESENTATION DE LA SOCIETE

Dénomination sociale	Société de Fabrication des Boissons de Tunisie
Forme Juridique	Société Anonyme
Date de création	03-06-1925
Capital social	165.000.000 de dinars
Nombre de titres	165.000.000 d'actions
Date de clôture	31 décembre
Siège social	05 Boulevard de la terre Centre Urbain Nord 1082 TUNIS
Secteur d'activité	Bières, Boissons Gazeuses et autres
Identifiant unique RNE	0001985G
Code TVA	001985 G A M 000

La SOCIETE DE FABRICATION DES BOISSONS DE TUNISIE exploite actuellement :

- Une usine pour la fabrication de la bière,
- Trois usines pour la fabrication de boissons gazeuses,
- Le Café de Paris à Tunis,
- Un dépôt à Bizerte.

En outre, elle sous-traite la fabrication des boissons gazeuses en PET et boîtes chez la SNB et la mise en boîte de la bière chez la SEABG.

Aussi, la SFBT a un patrimoine immobilier destiné à la location.

Les actionnaires de la SOCIETE DE FABRICATION DES BOISSONS DE TUNISIE sont :

<b>Actionnaires</b>	<b><i>Nombre d'actions</i></b>	<b><i>Pourcentage</i></b>
- Brasseries et Glacières Internationales	73.237.555	44.39%
- Maghreb Investissement	22.450.023	13.61%
- Partner Investment S.A	15.124.114	9.17%
- S.T.A.R.	8.250.010	5.00%
- Autres actionnaires	45.938.298	27.83%
<b>TOTAL</b>	<b>165.000.000</b>	<b>100.00%</b>

### II - PRINCIPES ET SYSTEME COMPTABLES

#### II-1 - PRINCIPES ET CONVENTIONS COMPTABLES

Les états financiers de la SOCIETE DE FABRICATION DES BOISSONS DE TUNISIE sont tenus et présentés conformément aux dispositions :

- De la loi 96-112 du 30 décembre 1996, relative au système comptable des entreprises,
- Du décret 96-2459 du 30 décembre 1996, portant approbation du cadre conceptuel de la comptabilité,
- Et des arrêtés du Ministère des Finances portant approbation des normes comptables.



La SFBT utilise la méthode autorisée pour la présentation de son état de résultat. Le paragraphe 52 de la Norme Comptable NC 01 stipule que : « Au cas où une entreprise utilise la méthode autorisée, elle est encouragée à publier dans ses notes une répartition de ses charges par destination. Pour ce faire, elle peut utiliser le modèle figurant à l'annexe 7. Cette opération vise à permettre aux entreprises de s'adapter à la présentation par destination.». Cette présentation étant facultative, la SFBT ne publie pas cette note.

## **II-2 - LES IMMOBILISATIONS CORPORELLES ET INCORPORELLES**

Les immobilisations de la société sont enregistrées à leur prix de revient hors taxes, à l'exception des emballages (bouteilles et casiers) qui sont comptabilisés en TTC. Leur amortissement est calculé sur une base linéaire tenant compte de la durée de vie estimée de chaque bien immobilisé conformément à la réglementation fiscale en vigueur.

Les taux d'amortissement pratiqués par la société sont les suivants :

- Logiciels	33,33 %
- Constructions	5 %
- Installations techniques matériel et outillage industriels	10 %
- Installations techniques matériel et outillage industriels Brasserie	15 %
- Matériel de transport et de manutention	20 %
- Mobilier et matériel de bureau	10 %
- Matériel informatique	15 %
- Agencement, aménagement et installation	10 %
- Emballages commerciaux durables ( casiers ,fûts et palettes )	10 % et 20%

Pour les bouteilles, leur amortissement est constaté pour le montant de la casse annuelle.

## **II-3 - LES STOCKS**

Les stocks de la SFBT sont valorisés comme suit :

- Les matières premières et consommables à leur prix de revient hors taxes,
- Les marchandises à leur prix d'achat auprès des filiales hors T.V.A. et droit de consommation,
- Les produits finis à leur coût de production hors taxes.

## **II-4 - UNITE MONETAIRE**

Les états financiers, couvrant la période allant du 1<sup>er</sup> janvier au 31 décembre 2018, de la SOCIETE DE FABRICATION DES BOISSONS DE TUNISIE, sont exprimés en dinar tunisien.

## **III - INFORMATIONS COMPLEMENTAIRES**

### **III-1 – ACTIFS IMMOBILISES**

La note, ci-après, reprend l'évolution des immobilisations incorporelles, corporelles et financières.

Désignation	Valeurs brutes au 31/12/2017	Mouvements		Valeurs brutes au 31/12/2018	Amortissements et provisions au 31/12/2018	Valeurs comptables nettes	Notes
		Acquisitions et reclassements 2018	Cessions 2018 ou reclassements 2017				
<b>IMMOBILISATIONS INCORPORELLES:</b>	<b>3 642 635</b>	<b>95 774</b>		<b>3 738 409</b>	<b>3 101 306</b>	<b>637 103</b>	
- Logiciels	3 614 093	95 774		3 709 867	3 101 306	608 561	III-1-1
- Fonds de commerce	12 941			12 941		12 941	
- Immobilisations incorporelles en cours	15 601			15 601		15 601	
<b>IMMOBILISATIONS CORPORELLES:</b>	<b>387 435 390</b>	<b>53 864 252</b>	<b>-2 604 327</b>	<b>438 695 315</b>	<b>222 215 836</b>	<b>216 479 479</b>	
- Terrain	12 295 416			12 295 416		12 295 416	
- Constructions	42 288 071	8 279 605	3 739 414	54 307 090	23 768 395	30 538 695	III-1-2
- Installations techniques, matériel et outillage industriels	169 138 314	31 469 824	23 335 973	223 944 111	132 392 743	91 551 368	III-1-3
- Matériel de transport et de manutention	18 901 902	1 326 425	-495 245	19 733 082	17 307 434	2 425 649	III-1-4
- Équipement de bureau	4 710 763	485 074		5 195 837	4 134 051	1 061 786	III-1-5
- Agencements, aménagement et installations	15 733 880	773 151		16 507 031	10 651 366	5 855 666	III-1-6
- Emballages commerciaux durables	97 063 678	8 476 823	-2 109 082	103 431 419	33 961 847	69 469 572	III-1-7
- Immobilisations corporelles en cours	27 303 366	3 053 349	-27 075 387	3 281 328		3 281 328	III-1-8
<b>IMMOBILISATIONS FINANCIERES:</b>	<b>244 161 679</b>	<b>38 194 050</b>		<b>282 355 729</b>	<b>12 714 225</b>	<b>269 641 504</b>	
- Titres de participations totalement libérés	243 849 112	36 444 050		280 293 162	12 714 225	267 578 937	III-1-9
- Dépôts et cautionnements.	312 567	1 750 000		2 062 567		2 062 567	III-1-10
<b>TOTAL</b>	<b>635 239 704</b>	<b>92 154 076</b>	<b>-2 604 327</b>	<b>724 789 453</b>	<b>238 031 367</b>	<b>486 758 086</b>	

### **III-1-1 - Logiciels**

Il s'agit de la mise à jour des versions des logiciels informatiques.

### **III-1-2 - Constructions**

Il s'agit essentiellement de l'extension et de la mise à niveau des usines et des locaux de la société pour 12 019 019 dinars, dont 3 739 414 dinars ont été reclassés du compte immobilisations encours de l'exercice 2017.

### **III-1-3 - Installations techniques, matériel et outillage industriels**

Le montant global des investissements s'est élevé à 54 805 797 dinars, dont 23 335 973 dinars ont été reclassés du compte immobilisations corporelles encours de l'exercice 2017. Il s'agit du matériel de bière, de limonaderie et de divers équipements industriels.

### **III-1-4 - Matériel de transport et de manutention**

Les acquisitions de l'année se sont élevées à 1 326 425 dinars et les cessions à 495 245 dinars (totalement amortis).

### **III-1-5 - Équipements de bureaux**

Les acquisitions en matériel informatique et de bureaux ont totalisé 485 074 dinars.

### **III-1-6 - Agencements, aménagements et installations**

Les installations et les agencements de l'année se sont élevés à 773 151 dinars.

### **III-1-7 - Emballages commerciaux durables**

a) **Acquisitions** : Les acquisitions de l'année se sont élevées à 8 476 823 dinars

b) **Casse bouteilles et destruction de casiers** :

- La constatation de la casse de bouteilles de l'année pour 1 517 885 dinars,
  - La reprise de la valeur des casiers détruits et totalement amortis pour 591 197 dinars.
- Il est à noter que la provision pour casses bouteilles est de 705 432 dinars.

### **III-1-8 - Immobilisations en cours :**

Le montant global des immobilisations corporelles en cours au 31 décembre 2018 s'élève à 3 281 328 dinars détaillé comme suit :

- Constructions en cours : 24 146 dinars.
- Matériels en cours : 2 964 257 dinars.
- Avances et acomptes aux fournisseurs d'immobilisations : 292 925 dinars.

**III-1-9 - Les immobilisations financières :**

Les titres de participations totalisant 280.293.162 dinars sont composés, essentiellement des sociétés filiales. Ils sont comptabilisés à leur coût d'acquisition ou de souscription, à l'exception des titres SEABG, STBN, STBO, STBG, SGBIA et SPDIT qui ont été réévalués en 1997. La plus-value de réévaluation est de 8.007.193 dinars.

Ils se détaillent comme suit :

Désignations	Valeurs au 31/12/2017	Acquisitions en 2018	Souscriptions en 2018	Cession en 2018	Valeurs au 31/12/2018	Titres Emis	Nombre de Titres appartenant à la S.F.B.T	
							Nombre	%
CFDB	9 501 075				9 501 075	197 500	197 500	100,00
S.O.T.E.V	27 704				27 704	21 900	19 404	88,60
SOSTEM	112 145 954		15 998 500		128 144 454	25 430 000	25224 010	99,19
S.P.D.I.T	42 634 022				42 634 022	28 000 000	22 465 629	80,23
S.G.B.I.A	13 890 643				13 890 643	442 500	235 058	53,12
S.T.B.O	8 229 786		4 063 050		12 292 836	1 664 000	1 408335	84,64
S.T.B.N	4 658 242		6 317 500		10 975 742	1 560 000	1 296 542	83,11
Sté la Préforme	8 674 546				8 674 546	122 005	81 178	66,54
S.E.A.B.G	7 662 240				7 662 240	7 900 000	5 145 150	65,13
SMVDA	9 149 900		10 065 000		19 214 900	420 000	192 149	45,75
S.T.B.G	11 535 581				11 535 581	866 667	487 630	56,26
S.I.T	100 000				100 000	2 000	1 000	50,00
SOTUCOLAIT	500 000				500 000	10 000	5 000	50,00
SIPA	100				100	75 500	1	0,001
SNB	1 374 000				1 374 000	90 200	16 526	18,32
S.B.T	731 110				731 110	13700 000	2 176 943	15,89
SINDT	291 472				291 472	15 000	1 049	6,99
S.I.M.C.O	999 400				999 400	10 000	9 994	99,94
STC	1 000				1 000	389 898	120	0,03
ERRAFAHA	990 000				990 000	10 000	9 900	99,00
SFBT ITALIE	94 325				94 325	94 325	94 325	100,00
SFBT DIST	194 400				194 400	10 000	7 776	77,76
STDM	2 295 300				2 295 300	110 000	22 953	20,87
SLD	8 068 412				8 068 412	698 500	64 140	9,18
SFBT SCES II	99 900				99 900	1 000	999	99,90
<b>TOTAL</b>	<b>243 849 112</b>		<b>36 444 050</b>		<b>280 293 162</b>			

69/10

Les immobilisations financières ont subi les mouvements suivants :

**a) Souscription et libération au capital des sociétés suivantes :**

- Souscription et libération de 406305 actions à l'augmentation du capital de la STBO, soit 4 063 050 dinars.
- Souscription et libération de 3 199 700 actions à l'augmentation du capital de la SOSTEM, soit 15 998 500 dinars.
- Souscription et libération de 631 750 actions à l'augmentation du capital de la STBN, soit 6 317 500 dinars ;
- Souscription et libération de 100 650 actions à l'augmentation du capital de la SMVDA Raoudha.  
Soit : 10 065 000 dinars.

**b) Provisions :**

La provision constituée pour dépréciation des titres de participation est de 12 714 225 dinars. Elle concerne la SOTUCOLAIT pour 500 000 dinars, la SMVDA RAUDHA pour 9 149 900 dinars, la SFBT Italie pour 94 325 dinars et la SLD pour 2 970 000 dinars.

**III-1-10 – Dépôts et cautionnement :**

Les dépôts et cautions de l'exercice 2018 se sont élevés à 1 750 000 dinars.

**III-2 - AUTRES ACTIFS NON COURANTS**

	2018	2017
- Débiteurs et créditeurs divers	3 631 727	2 910 470
- Emballages à rendre	342 652	401 378
<b>Total</b>	<b>3 974 379</b>	<b>3 311 848</b>

**III-3 - STOCKS**

	2018	2017
- Matières premières	21 203 249	13 991 164
- Matières consommables	39 626 344	32 138 483
- Produits finis	21 453 711	19 347 070
- Marchandises	1 049 592	897 988
<b>Total</b>	<b>83 332 896</b>	<b>66 374 705</b>

La provision pour dépréciation des stocks est de 970 118 dinars.

**III-4 - CLIENTS ET COMPTES RATTACHES**

	2018	2017
- Clients locaux	52 472 225	58 427 481
- Clients étrangers (1)	12 904 739	14 001 115
- Clients filiales	6 711 659	11 699 313
- Clients douteux	11 321 060	10 108 325
- Clients effets à recevoir	2 282 524	1 407 070
- Clients factures à établir	71 354	222 164
<b>Total</b>	<b>85 763 561</b>	<b>95 865 468</b>

- (1) Le poste clients étrangers présente un solde de 12 904 739 dinars provenant essentiellement des exportations vers l'Afrique, la France et l'Italie et dont les délais de règlements sont de 30, 45, 60 et 90 jours. Ces créances ont été encaissées, en grande partie, au cours du premier trimestre 2019.

Au cours de l'exercice 2018, il a été :

- Constitué une provision pour créances douteuses pour 712 089 dinars,
- Opéré une reprise sur provisions antérieures pour 74 629 dinars,

Ainsi, la provision pour créances douteuses est passée de 10 121 139 dinars en 2017 à 10 758 599 dinars en 2018.

### III-5 - AUTRES ACTIFS COURANTS

	2018	2017
- Créances liées aux participations (1)	1 047 387	347 387
- Fournisseurs locaux avances et acomptes sur commandes	2 283 310	6 918 985
- Fournisseurs étrangers avances et acomptes sur commandes	5 567 601	338 551
- Débiteurs divers	7 081 466	3 490 842
- Produits à recevoir	303 633	3 091 987
<b>Total</b>	<b>16 283 397</b>	<b>14 187 752</b>

(1)Elles sont provisionnées à hauteur de 347 387 dinars.

### III-6 - PLACEMENTS ET AUTRES ACTIFS FINANCIERS

	2018	2017
- Douane, consignation	22 352	22 352
- Actions tunisiennes cotées et non cotées (1)	3 653 231	3 653 231
<b>Total</b>	<b>3 675 583</b>	<b>3 675 583</b>

(1) Les titres de placement totalisant 3 653 231 dinars sont comptabilisés à leur valeur de souscription ou d'achat en bourse. Ils se détaillent comme suit :

Désignations	Valeurs au 31/12/2017	Acquisition en 2018	Cession 2018	Valeurs au 31/12/2018	Titres Emis	Nombre de titres appartenant à la S.F.B.T	
						Nombre	%
Sté Pôle Nord	45 030			45 030	4 222	790	18,71%
Sté Baraka	1 562			1 562	2 167	22	1,02%
S.C.I la SIESTA(2)	23 800			23 800	18 990	2 380	12,53%
S.T.B.C	20 000			20 000	163 160	13 054	8,00%
SEPTH	500 000			500 000	792 000	50 000	6,31%
S.P.R.T.B	87 500			87 500	18 550	875	4,72%
SOPRAT	100 829			100 829	150 000	9 954	6,64%
C.I.A.T	359 030			359 030	1 400 000	45 695	3,26%
SOTIEC (2)	10 000			10 000	70 000	2 000	2,86%
S.T.Center	160 000			160 000	100 000	1 600	1,60%
S.E.D.A.T (2)	7 040			7 040	10 150	70	0,69%
U.I.B	2 271 099			2 271 099	34 560 000	173 392	0,50%
S.F.I.T	6 400			6 400	200 000	200	0,10%
S.T.B	33 606			33 606	24 860 000	4 439	0,02%
O.I.T (2)	75			75	240 000	50	0,02%
B.T.S	20 000			20 000	4 000 000	2 000	0,05%
GIROUX 2	7 260			7 260	1 475	363	24,61%
<b>TOTAL</b>	<b>3 653 231</b>			<b>3 653 231</b>			

(2) Provisionnées en totalité

**III-7 - LIQUIDITES ET EQUIVALENTS DE LIQUIDITES**

	2018	2017
- Placements	3 000 000	25 000 000
- Effets à l'encaissement	2 449	2 449
- Chèques à l'encaissement		2 277 915
- Banques	122 194 043	82 183 751
- C C P	265 655	267 842
- Caisses	110 973	210 379
<b>Total</b>	<b>125 573 120</b>	<b>109 942 336</b>

**III-8 - CAPITAUX PROPRES**

	2018	2017	Variations
- Capital social	165 000 000	132 000 000	33 000 000
- Réserves légales	13 200 000	12 000 000	1 200 000
- Réserves spéciales de réévaluation	8 708 771	8 708 771	
- Compte spécial d'Investissement	122 411 868	111 470 368	10 941 500
- Subventions d'investissement	1 139 587	181 763	957 824
- Résultats reportés	121 119 696	118 393 242	2 726 454
<b>Total</b>	<b>431 579 922</b>	<b>382 754 144</b>	<b>48 825 778</b>

L'évolution de 48 825 778 dinars provient de :

1) L'augmentation du capital de la société par incorporation du compte de réserves spéciales d'investissement (Investissement au sein de l'entreprise) de l'exercice 2017 pour 32 592 360 dinars et le prélèvement d'un montant de 407 640 dinars du compte spécial d'investissement devenu disponible et ce, conformément à la première résolution de l'Assemblée Générale Extraordinaire du 11 Avril 2018.

2) L'affectation partielle du bénéfice de l'exercice 2017 conformément à la deuxième résolution de l'Assemblée Générale Ordinaire du 11 Avril 2018, à savoir :

- Réserves légales : 1 200 000 dinars

- Résultats reportés : Reprise de 118 393 242 dinars de 2016 et affectation de 121 119 696 dinars de 2017, soit une augmentation de 2 726 454 dinars.

- Compte spécial d'investissements 10 941 500 dinars. (11 349 140 dinars dotation de l'exercice 2017 -407 640 dinars affectés à l'augmentation du capital social).

- Encaissement de la prime de la mise à niveau III pour 1 777 824 dinars.

- La constatation de la dotation d'amortissement de la subvention d'investissement pour 820 000 dinars

	Solde au 31/12/2017	Résultats	Réserves Légales	Compte spécial d'investissement	Compte de réserves spéciales d'investissement	Augmentation du capital social/Subvent	Distribution des dividendes	Solde au 31/12/2018
Capital social	132 000 000					(2) 33 000 000		165 000 000
Réserves légales	12 000 000		(1) 1 200 000					13 200 000
Subvention d'investissement	760 867					1 777 824		2 538 691
Amort. subvention d'investissement	-579 104					-820 000		-1 399 104
Compte spécial d'investissement	111 470 368			(1) 11 349 140	(1) 32 592 360	(2) -33 000 000		122 411 868
Réserve spéciale de réévaluation	8 708 771							8 708 771
Résultats reportés	118 393 242	(1) 155 117 954	(1) -1 200 000	(1) -11 349 140	(1) -32 592 360		(1) -107 250 000	121 119 696
<b>Total Capitaux propres</b>	<b>382 754 144</b>	<b>155 117 954</b>	-	-	-	<b>957 824</b>	<b>-107 250 000</b>	<b>431 579 922</b>

(1) Il s'agit de l'affectation du résultat de l'exercice 2017 conformément aux résolutions de l'AGO du 11 Avril 2018

(2) Il s'agit de l'augmentation du capital social décidée par l'AGE du 11 Avril 2018.

**Compte spécial d'investissement :**

En vue de bénéficier de l'exonération fiscale au titre de l'impôt sur les sociétés, la SFBT procède à la création de projets (filiales) ou à la participation à l'augmentation au capital des sociétés qui projettent des extensions de leur activité. Ces projets bénéficient d'avantages fiscaux suivant le lieu d'implantation. Conformément à la législation fiscale en vigueur, les souscriptions en exonération d'impôt sur les sociétés sont logées dans le poste « COMPTE SPECIAL D'INVESTISSEMENT » durant la période prévue par la législation fiscale en la matière.

**a) Compte spécial d'investissement disponible :**

Le solde s'élevant au 31/12/2018 à 5 460 678 dinars se détaille comme suit :

- Solde au 31 Décembre 1999 .....	20 325 798 dinars
- Réinvestissements réalisés en 2000.....	556 780 dinars
- Augmentation du capital en 2002 .....	- 3 958 000 dinars
- Réinvestissements réalisés en 2003.....	3 162 315 dinars
- Annulation d'actions rachetées en Décembre 2003 .....	- 18 061 551 dinars
- Augmentation du capital en Décembre 2003.....	- 330 000 dinars
- Réinvestissements réalisés en 2004 .....	3 414 645 dinars
- Réinvestissements réalisés en 2005.....	4 663 095 dinars
- Réinvestissements réalisés en 2006.....	4 490 000 dinars
- Augmentation du capital en 2006.....	- 4 000 000 dinars
- Réinvestissements réalisés en 2007.....	1 100 000 dinars
- Réinvestissements réalisés en 2010.....	6 488 800 dinars
- Augmentation du capital.....	- 333 334 dinars
- Réinvestissements réalisés en 2011.....	3 999 770 dinars
- Augmentation du capital en 2014.....	- 10 000 000 dinars
- Augmentation du capital en 2015.....	- 3 500 000 dinars
- Augmentation du capital en 2016.....	- 1 350 000 dinars
- Augmentation du capital en 2017 .....	- 800 000 dinars
- Augmentation du capital en 2018 .....	- 407 640 dinars

**b) Compte spécial d'investissement indisponible :**

Le solde au 31/12/2018 s'élève à 116 951 190 dinars, à savoir :

- Réinvestissements réalisés en 2011.....	5 837 225 dinars
- Réinvestissements réalisés en 2012.....	24 816 815 dinars
- Augmentation du capital en 2013.....	- 4 000 000 dinars
- Réinvestissements réalisés en 2013.....	29 306 875 dinars
- Réinvestissements réalisés en 2014.....	26 684 695 dinars
- Augmentation du capital en 2015.....	- 11 500 000 dinars
- Réinvestissements réalisés en 2015.....	23 000 200 dinars
- Augmentation du capital en 2016.....	- 13 650 000 dinars
- Réinvestissements réalisés en 2016 .....	25 106 240 dinars
- Réinvestissement réalisés en 2017 .....	11 349 140 dinars

**III- 9 - AUTRES PASSIFS FINANCIERS**

	2018	2017
Emballages divers consignés	57 446 808	52 290 074
<b>Total</b>	<b>57 446 808</b>	<b>52 290 074</b>

Il s'agit des casiers, des bouteilles, des fûts et des palettes consignés chez la clientèle.

**III-10 – PROVISIONS POUR RISQUES ET CHARGES**

Les provisions pour risques et charges sont constituées pour couvrir les éventuels divers risques et charges. Elles s'élèvent à 13 698 887 dinars au 31 décembre 2018 contre 10 698 887 dinars au 31 décembre 2017, à savoir :

	2018	2017
Provisions diverses	13 698 887	10 698 887
<b>Total</b>	<b>13 698 887</b>	<b>10 698 887</b>

En 2018, il a été constitué une provision pour risques et charges divers pour 3000 000 de dinars.

Les provisions pour risques et charges par année de constitution se détaillent comme suit :

• Provision constituée en 1999	255 433 dinars,
• Provision constituée en 2000	40 000 dinars,
• Provision constituée en 2001	300 000 dinars,
• Provision constituée en 2007	739 000 dinars,
• Provision constituée en 2011	1 400 000 dinars,
• Provision constituée en 2012	450 000 dinars.
• Provision constituée en 2013	515 000 dinars
• Provision constituée en 2014	1 800 000 dinars
• Reprise de provision en 2014	- 200 546 dinars
• Provision constituée en 2015	1 000 000 dinars
• Provision constituée en 2016	1 600 000 dinars
• Provision constituée en 2017	2 800 000 dinars
• Provision constituée en 2018	3 000 000 dinars



**III-11 - FOURNISSEURS ET COMPTES RATTACHES**

	2018	2017
- Fournisseurs locaux	9 333 901	7 465 215
- Fournisseurs locaux, factures non parvenues	3 497 577	2 641 585
- Fournisseurs étrangers	10 302 022	9 522 044
- Fournisseurs, Effets à payer	5 381 167	4 651 169
- Fournisseurs, filiales	26 129 743	20 194 247
<b>Total</b>	<b>54 644 410</b>	<b>44 474 260</b>

Le poste fournisseurs étrangers totalisant 10 302 022 dinars comprend essentiellement les fournisseurs de matières premières, matériels et emballages.

**III-12- AUTRES PASSIFS COURANTS**

	2018	2017	Notes
Etat, retenue à la source	823 837	1 144 983	
Etat, Contribution Sociale de Solidarité	807 831		III-12-1
Etat, impôt sur les sociétés	3 353 459	3 327 583	III-12-2
Etat, TVA, DC et autres impôts	30 534 660	32 162 117	III-12-3
Dividendes et rémunérations des administrateurs	1 733 098	1 453 625	
CNSS, organismes sociaux et autres créditeurs divers	3 062 220	2 547 820	
Charges à payer	16 760 696	12 034 344	III-12-4
<b>Total</b>	<b>57 075 801</b>	<b>52 670 472</b>	

**III- 12-1 – ETAT CONTRIBUTION SOCIALE DE SOLIDARITE**

Il s'agit de la contribution sociale de solidarité instaurée par l'article 53 de la loi de finances 2018.

**III- 12-2 – ETAT IMPOT SUR LES SOCIETES**

Le solde de 3 353 459 dinars représente l'impôt sur les sociétés au titre de l'exercice 2018 pour 19 305 354 dinars diminué des acomptes provisionnels 2018 pour 13 818 106 dinars et des retenues à la source pour 2 133 789 dinars.

**III-12-3 - ETAT, TVA, DC ET AUTRES**

Il s'agit principalement :

- De la TVA du mois de décembre 2018 pour 2 775 226 dinars.
- Du DC du mois de décembre 2018 pour 26 470 994 dinars.

**III-12-4 - CHARGES A PAYER**

Les charges restant dues à la clôture de l'exercice 2018 sont composées :

- Des congés à payer et des primes de fin d'année pour 11 104 350 dinars.
- Des redevances à payer à Becks estimées à 1 564 475 dinars.
- Des agios bancaires du 4<sup>ème</sup> trimestre 2018, de la redevance téléphonique du 4<sup>ème</sup> trimestre 2018 ainsi que d'autres charges d'exploitation pour 4 091 871 dinars.

**III-13 - CONCOURS BANCAIRES ET AUTRES PASSIFS FINANCIERS**

	2018	2017
- Banques	555 587	148 793
<b>Total</b>	<b>555 587</b>	<b>148 793</b>

**III-14- REVENUS**

	2018	2017
- Ventes de produits finis fabriqués	573 054 859	505 969 930
- Ventes de produits résiduels et d'emballages	1 679 729	1 598 305
- Travaux	27 508	24 425
- Locations	867 987	720 367
- Ventes de marchandises en l'état	54 401 196	48 925 202
- Vente d'articles de stocks	13 521 151	13 040 765
- Produits des activités annexes	9 273 154	6 619 166
- R.R.R. accordés sur vente de produits finis	-2 799 638	-4 979 583
<b>Total</b>	<b>650 025 946</b>	<b>571 918 577</b>

**III-15- AUTRES PRODUITS D'EXPLOITATION**

	2018	2017
- Redevances pour concession brevet, licence et marque	436 938	254 966
- Autres produits accessoires	4 210 847	4 124 383
- Quote-part subventions d'investissements inscrites au résultat	820 000	86 418
- Subventions d'exploitation liées aux exercices antérieurs	774 739	451 158
- Reprise sur provision pour dépréciation des créances clients	74 628	20 748
- Autres reprises sur provision		1 595 028
<b>Total</b>	<b>6 317 152</b>	<b>6 532 701</b>

**III-16- VARIATION DES STOCKS DES PRODUITS FINIS ET DES ENCOURS**

	2018	2017
- Variation des stocks de produits finis et des encours	-2 096 380	1 635 221
<b>Total</b>	<b>-2 096 380</b>	<b>1 635 221</b>

**III-17 - ACHATS DE MARCHANDISES CONSOMMEES**

	2018	2017
- Achats de marchandises revendues en l'état	53 881 832	48 051 755
- Achats autres marchandises	1 207 129	1 176 184
<b>Total</b>	<b>55 088 961</b>	<b>49 227 939</b>

**III-18 - ACHATS D'APPROVISIONNEMENTS CONSOMMES**

	2018	2017
- Achats stockés de matières premières et fournitures liées	103 315 116	82 175 026
- Achats stockés de matières et fournitures consommables et emballages	71 297 664	61 596 334
- Achats non stockés de pièces, matériels, équipements et travaux	139 767	104 749
- Achats non stockés de matières et fournitures	15 246 260	12 007 095
- Achats de prestations de services (1)	196 843 351	168 238 093
- Variation des stocks de matières premières et fournitures liées	-7 212 879	311 101
- Variation des stocks des approvisionnements liés à l'exploitation	-7 590 148	-1 431 971
<b>Total</b>	<b>372 039 131</b>	<b>323 000 427</b>

(1) Il s'agit de la sous-traitance de la production de boissons gazeuses et de la bière en boîtes.

**III-19 - CHARGES DE PERSONNEL**

	2018	2017
- Appointements et compléments d'appointements	31 141 926	29 054 086
- Charges sociales	6 122 149	5 672 644
<b>Total</b>	<b>37 264 075</b>	<b>34 726 730</b>

**III-20 - DOTATIONS AUX AMORTISSEMENTS ET AUX PROVISIONS**

	2018	2017
- Dotations aux amortissements des immobilisations	20 145 106	17 798 057
- Dotations casse bouteilles et ébréchés	1 517 885	2 682 104
- Dotations aux provisions pour dépréciation des créances clients	712 089	148 096
- Dotations aux provisions pour dépréciation des stocks	-	128 900
- Dotations aux provisions pour risques divers	3 000 000	2 800 000
<b>Total</b>	<b>25 375 080</b>	<b>23 557 157</b>

**III-21 - AUTRES CHARGES D'EXPLOITATION**

	2018	2017
- Publicité et publications	8 769 260	10 391 337
- Travaux facturés aux filiales	-5 848 612	-6 437 815
- Relations publiques	1 358 111	1 272 534
- Services extérieurs	1 279 690	1 499 594
- Autres services extérieurs	14 009 805	11 310 399
- Charges diverses ordinaires	10 561 694	9 937 811
- Impôts et taxes	3 282 913	3 500 574
- Divers produits sur exercices antérieurs		-48 221
- Autres charges liées à l'exploitation	10 941 679	8 308 661
- Reprises sur provisions des autres charges liées à l'exploitation	-8 308 661	-5 379 199
<b>Total</b>	<b>36 045 879</b>	<b>34 355 675</b>

**III-22- CHARGES FINANCIERES NETTES**

	2018	2017
- Charges d'intérêts	432 297	475 496
- Pertes de changes	5 407 872	3 428 250
- Gains de changes	-2 032 016	- 1 475 832
- Provisions pour dépréciation des éléments financiers	-	2 970 000
- Reprises sur provision des agios bancaires	-161	-289 726
<b>Total</b>	<b>3 807 992</b>	<b>5 108 188</b>

**III-23- PRODUITS DES PLACEMENTS**

	2018	2017
- Revenus des titres de participations et de placements	66 925 318	62 148 434
- Revenus des titres de créances	182 221	127 188
- Intérêts des comptes courants	2 324 937	2 230 901
- Divers profits de placements sur exercices antérieurs	10	14 294
<b>Total</b>	<b>69 432 486</b>	<b>64 520 817</b>

**III-24 - AUTRES GAINS ORDINAIRES**

	2018	2017
- Produits nets sur cessions d'immobilisations corporelles	220 896	180 848
- Divers autres produits et profits de l'exercice	241 857	318 771
- Divers produits et profits des exercices antérieurs	267 531	485 155
<b>Total</b>	<b>730 284</b>	<b>984 774</b>

**III-25 - AUTRES PERTES ORDINAIRES**

	2018	2017
- Autres diverses charges ordinaires	533 159	117 951
- Autres pertes ordinaires	92 198	88 183
<b>Total</b>	<b>625 357</b>	<b>206 134</b>

#### IV - NOTES A L'ETAT DE FLUX DE TRESORERIE AU 31/12/2018

Pour la détermination de la variation de la trésorerie, la société a choisi le modèle autorisé pour la présentation de flux de trésorerie et ce, conformément à la norme comptable générale.

Les différentes variations sont les suivantes :

1 / Les flux provenant de l'exploitation ayant dégagé un excédent de **146 503 653** dinars sont retracés par les variations des postes du bilan et l'ajustement du résultat de l'exercice par les dotations aux amortissements et aux provisions, la casse de bouteilles, la reprise des provisions, la plus-value sur cessions d'immobilisations, l'amortissement des subventions d'investissements et les dividendes encaissés. Ces variations et ajustements se détaillent comme suit :

Libellés	2018	2017	Variations et Réajustements
Dotations aux amortissements et aux provisions	23 857 195		<b>23 857 195</b>
Casse de Bouteilles	1 517 885		<b>1 517 885</b>
Reprises sur provisions	-74 629		<b>-74 629</b>
Dotations aux provisions des Immobilisations financières			
Variation des stocks de produits finis	21 453 711	19 347 070	-2 106 641
Variation des stocks de matières premières	21 203 249	13 991 164	-7 212 085
Variation des stocks de matières consommables	39 626 344	32 138 483	-7 487 861
Variation des stocks de marchandises	1 049 592	897 988	-151 604
			<b>-16 958 191</b>
Variation des clients et comptes rattachés	85 763 561	95 865 468	10 101 907
Variation des emballages consignés	-57 446 808	-52 290 074	5 156 734
			<b>15 258 641</b>
Variation des autres actifs non courants	3 974 379	3 311 848	-662 531
Variation des autres actifs courants	16 283 398	14 187 752	-2 095 646
Variation des placements et autres actifs financiers	3 675 583	3 675 583	-
			<b>-2 758 177</b>
Variation des fournisseurs et comptes rattachés	54 644 410	44 474 260	10 170 150
Variation des autres passifs courants	57 075 802	52 670 473	4 405 329
Variation des dividendes	-1 408 098	-1 128 625	- 279 473
			<b>14 296 006</b>
Plus-value sur cession des immobilisations corporelles	-220 896		<b>-220 896</b>
Ajustements quotes-parts de la subvention d'investissement	-820 000		<b>-820 000</b>
Encaissements dividendes	-65 836 770		<b>-65 836 770</b>
Production d'immobilisations corporelles			
<b>Total des variations et des réajustements</b>			<b>-31 738 936</b>
<b>RESULTAT DE L'EXERCICE</b>			<b>178 242 589</b>
<b>VARIATION 1</b>			<b>146 503 653</b>

2 / Les flux de trésorerie liés aux activités d'investissement ont dégagé un déficit de :  
- **20 984 137** dinars provenant de ce qui suit :


- Décaissements pour l'acquisition d'immobilisations corporelles et incorporelles pour 52 379 577 dinars.
- Encaissements des revenus des titres de participation (dividendes et jetons) pour 65 836 770 dinars.
- Décaissements pour la souscription au capital social des sociétés suivantes pour 36 440 050 dinars détaillés comme suit :
  - Souscription et libération de 100 650 actions à l'augmentation du capital de la SMVDA Raoudha pour 10 065 000 dinars.
  - Souscription et libération de 3 199 700 actions à l'augmentation du capital de la SOSTEM pour 15 998 500 dinars.
  - Souscription et libération de 406 305 actions à l'augmentation du capital de la STBO pour 4 063 050 dinars.
  - Souscription et libération de 631 750 actions à l'augmentation du capital de la STBN pour 6 317 500 dinars.
- Encaissements provenant des cessions des immobilisations corporelles pour 220 896 dinars.
- Encaissement provenant de la subvention d'investissement pour 1 777 824 dinars.

**VARIATION 2 : -20 984 137 dinars.**

3 / Les flux de trésorerie liés aux activités de financement ont dégagé un déficit de :  
- **110 295 527** dinars détaillés comme suit :

- Décaissements des dividendes et autres distributions pour 107 295 527 dinars détaillés comme suit :
  - Dividendes relatifs à l'exercice 2017 ..... 106 969 691 dinars
  - Dividendes des autres exercices ..... 836 dinars
  - Autres distributions ..... 325 000 dinars
- Encaissements d'emprunts pour financement de stocks ..... 40 000 000 dinars
- Remboursements d'emprunts pour financement de stocks..... - 40 000 000 dinars
- Décaissements pour souscription de billets de trésorerie..... - 4 800 000 dinars
- Encaissements pour rachats de billets de trésorerie ..... 1 800 000 dinars
- Décaissements pour autres formes de placement monétaire..... - 305 000 000 dinars
- Encaissements provenant des autres formes de placements..... 305 000 000 dinars

**VARIATION 3 : -110 295 527 dinars.**



**V - SOLDES INTERMÉDIAIRES DE GESTION :**

Ci-après, les soldes intermédiaires de gestion au 31/12/2018 :

Produits	Montants	Charges	Montants	Soldes	2018	2017
Ventes de marchandises et autres	54 401 196	Coût d'achat de marchandises vendues	55 088 961	Marge commerciale	-687 765	-302 737
Revenus et autres produits d'exploitations	595 624 750					
Variation des stocks d'en-cours et produits finis	2 096 380					
<b>Total</b>	<b>597 721 130</b>	<b>Total</b>		<b>Production</b>	<b>597 721 130</b>	<b>521 358 154</b>
<b>Production</b>	<b>597 721 130</b>	<b>Achats consommés</b>	372 039 131	Marge sur coût matières	225 681 999	198 357 727
Marge commerciale	-687 765	Autres charges externes	32 762 967			
Marge sur coût matières	225 681 999					
Autres produits d'exploitation	6 317 152					
<b>Total</b>	<b>231 311 386</b>	<b>Total</b>	<b>32 762 967</b>	<b>Valeur Ajoutée Brute(1) et(2)</b>	<b>198 548 419</b>	<b>173 732 590</b>
Valeur Ajoutée Brute	198 548 419	Impôts et Taxes	3 282 912			
		Charges de Personnel	37 264 075			
<b>Total</b>	<b>198 548 419</b>	<b>Total</b>	<b>40 546 987</b>	<b>Excédent brut d'exploitation</b>	<b>158 001 432</b>	<b>135 505 286</b>
Excédent brut d'exploitation	<b>158 001 432</b>	Autres pertes Ordinaires	625 356			
Autres gains ordinaires	730 284	Charges Financières	3 807 992			
Produits financiers	69 432 486	Dotations aux Amortis et Prov. Ordinaires	25 375 080			
		Impôt sur le Résultat Ordinaire	19 305 354			
<b>Total</b>	<b>228 164 202</b>	<b>Total</b>	<b>49 113 782</b>	<b>Résultat des activités ordinaires après IS</b>	<b>179 050 420</b>	<b>155 117 954</b>
Résultat positif des activités ordinaires	<b>179 050 420</b>	Contribution sociale de solidarité (Loi. Fin. 2018)	807 831		807 831	
<b>Total</b>	<b>179 050 420</b>	<b>Total</b>	<b>807 831</b>	<b>Résultat net après modification compta</b>	<b>178 242 589</b>	<b>155 117 954</b>

**VI- NOTE SUR LES PARTIES LIEES :**

1/ Une convention par laquelle la S.F.B.T sous- traite des produits finis (pour l'export) chez la S.G.B.I.A à raison de 1 D,454 par pack. Il n'y en a pas eu en 2018.

2/ Un contrat de portage de 5.936.000 D,000, avec la SEABG remboursable après deux ans en faveur de la société S.F.B.T et ce, au titre de la souscription au capital de la S.G.B.I.A pour 59.360 actions de 100 D,000 chacune ;

3/ Un contrat de portage de 2.709.800 D, 000 avec la S.E.A.B.G. remboursable après deux ans en faveur de la S.F.B.T. et ce, au titre de la souscription au capital de la S.G.B.I.A. pour 27.098 actions de nominal 100 D,000 chacune ;

4/ Une convention par laquelle la S.F.B.T. paie à la société ERRAFAHA une assistance commerciale. Le montant de l'année 2018 et de 276.000 D,000 ;

5/ Une convention par laquelle la S.F.B.T paie à la S.F.B.T.-DISTRIBUTION une assistance commerciale. Le montant actualisé de l'année 2018 est de 924.000 D,000 ;

6/ Un contrat de sous-traitance industrielle avec la S.E.A.B.G. pour la production de la bière en boîtes. Le montant de l'année 2018 est de 187.337.932 D,000 hors taxes ;

7/ Un contrat d'assistance et de maintenance de logiciel informatique avec la S.I.T.. La rémunération est fixée à 145.800 D,000 hors taxes en 2018;

8/ Un contrat de maintenance du progiciel S.A.P. avec la S.I.T.. La rémunération est fixée à 256.285 D,000 hors taxes ;

9/ Un contrat de location par lequel la S.F.B.T. loue à la S.E.A.B.G. des locaux sis à Bab-Saadoun : Un atelier de production, un dépôt de stockage et un local à usage de bureaux moyennant un loyer annuel de 274.200 D,000 H.T. ;

10/ Des contrats de location par lesquels la S.F.B.T. loue aux sociétés filiales, domiciliées au siège social, des bureaux administratifs moyennant un loyer annuel de 387.045 D,000 H.T. ;

11/ Une convention par laquelle la S.F.B.T. paie à la S.N.B. une redevance de sous-traitance par caisse produite. Cette redevance s'élève à 9.505.419 D,000 en 2018 ;

12/ Deux conventions par lesquelles la S.E.A.B.G. et la S.G.B.I.A. paient à la S.F.B.T. une redevance de 10% sur leurs chiffres d'affaires H.T. pour les produits Celtia, Stella et Extra Dry, soit une redevance pour 2018 de 436.338 D,000, la SEABG n'ayant pas payé en 2018 ;

- 13/ Deux conventions par lesquelles la S.E.A.B.G. et la S.G.B.I.A. paient à la S.F.B.T. une redevance fixe de 20 D,350 par hectolitre de Lowenbraü vendu. Il n'y en a pas eu en 2018 ;
- 14/ Deux conventions par lesquelles la S.E.A.B.G. et la S.G.B.I.A. paient à la S.F.B.T. une redevance fixe de 20 D,350 par hectolitre de Beck's vendu. Il n'y en a pas eu en 2018 ;
- 15/ Un contrat avec la S.N.B. par lequel cette dernière sous-loue une ligne d'embouteillage de bouteilles en verre pour un loyer annuel de 150.000 D,000 ;
- 16/ Une convention par laquelle la S.F.B.T. donne en gérance libre à la S.B.T. le dépôt de DJERBA, à partir du premier septembre 1995, moyennant un loyer annuel de 14.400 D,000 hors taxes ;
- 17/ Des conventions d'assistance administrative et technique par la S.F.B.T. à ses filiales moyennant une rémunération en fonction de leurs chiffres d'affaires hors taxes. Cette rémunération s'élève à 4.210.847 D,000 en 2018 ;
- 18/ Des conventions conclues avec la S.B.T., la S.G.B.I.A., la S.T.B.G., la S.N.B., la S.T.B.O. et la S.E.A.B.G. ayant pour objet l'octroi de ristournes à la S.F.B.T. sur les produits achetés par cette dernière et exportés ;
- 19/ Une convention par laquelle la S.F.B.T. sous-traite des produits finis (pour l'export) chez la SLD à raison de 1 D,454 par pack. Il n'y en a pas eu en 2018 ;
- 20/ La cession de serveurs aux sociétés du groupe en 2018 pour 322 063 D,000 ;
- 21/ Des opérations courantes d'achats et de ventes d'emballages, de matières premières, de matières consommables, de produits finis et d'autres produits nécessaires à l'exploitation ont été réalisées au cours du présent exercice entre la société mère (la S.F.B.T.) et ses filiales et ce, dans des conditions normales. Elles se détaillent au 31/12/2018 comme suit :





SOCIETES	Revenus	Autres produits d'exploitation	Achats marchandises consommés	Achats d'approvisionnement et prestations consommés	Autres charges d'exploitation	Dividendes et jetons reçus	Intérêts
SEABG	4 877 192	36 402	3 093 186	187 337 932		29 125 672	
STBG	10 841 038	380 065	2 915 146	207 123	117 189	7 000	64 765
SGBIA	15 606 953	1 233 787	33 939 595	808 935	791 610	2 993 140	
STBO	6 545 915	171 219	1 460 746	435 002	38 846	1 003 030	54 639
STBN	4 719 761	72 807	211 974	752 792		1 000	
SBT	13 171 303	179 102	237 989	9 267	12 686	461 713	62 817
SNB	822 443	89 677	3 624 340	9 641 292	280 995	137 496	
SOTEV	16 573 733		344 341	48 530		1 000	
PREFORME	34 596	680 993		13 853 229			
SPDIT	16 204					12 353 045	
SOSTEM	846 275	1 803 733	8 031 383	15 337	16 524	19 629 294	
SMVDA RAOUDHA	20 025						
SOCOLAIT	1 200						
SDB	16 393 802				16 253		
ERRAFAHA	9 266				276 000		
SFBT- DISTRIBUTION	16 277				924 000		
STDM	12 511				3 685 426		
S L D	73 914						
S I T	38 700			1 924	732 407		
S I N D T							
S T D			5 031	4 704			
<b>TOTAL</b>	<b>90 621 108</b>	<b>4 647 785</b>	<b>53 863 731</b>	<b>213 116 067</b>	<b>6 891 936</b>	<b>65 712 390</b>	<b>182 221</b>

**VII- ENGAGEMENTS HORS BILAN :**

Les engagements hors bilan au 31/12/2018 sont détaillés dans le tableau ci-dessous :

**ENGAGEMENTS FINANCIERS**

Type d'encouragement	Valeur totale	Tiers	Dirigeants	Associés	Provisions
<b>1- ENGAGEMENTS DONNES</b>					
a) Garanties personnelles -cautionnement -aval -autres garanties	Néant	Néant	Néant	Néant	Néant
b) Garanties réelles -hypothèques -nantissement	Néant	Néant	Néant	Néant	Néant
c) Effets escomptés et non échus	51 881 597	51 881 597	Néant	Néant	Néant
d) Créances à l'exportation mobilisées	Néant	Néant	Néant	Néant	Néant
e) Abandon des créances	Néant	Néant	Néant	Néant	Néant
f) Intérêts sur emprunts	Néant	Néant	Néant	Néant	Néant
Total	<b>51 881 597</b>	<b>51 881 597</b>			
<b>2- ENGAGEMENT RECUS</b>					
a) Garanties personnelles -cautionnement -aval -autres garanties	Néant	Néant	Néant	Néant	Néant
b) Garanties réelles -hypothèques -nantissement	Néant	Néant	Néant	Néant	Néant
c) Effets escomptés et non échus	Néant	Néant	Néant	Néant	Néant
d) Créances à l'exportation mobilisées	Néant	Néant	Néant	Néant	Néant
e) Abandon des créances	Néant	Néant	Néant	Néant	Néant
f) Intérêts sur emprunts	Néant	Néant	Néant	Néant	Néant
Total					
<b>3-ENGAGEMENTS RECIPROQUES</b>					
-Emprunt obtenu non encore encaissé	Néant	Néant	Néant	Néant	Néant
-Crédit consenti non encore versé	Néant	Néant	Néant	Néant	Néant
-Opération de portage	Néant	Néant	Néant	Néant	Néant
-Crédit documentaire	Néant	Néant	Néant	Néant	Néant
-Commande d'immobilisation	Néant	Néant	Néant	Néant	Néant
-Commande de longue durée	Néant	Néant	Néant	Néant	Néant
-Contrats avec le personnel prévoyant des engagements supérieurs à ceux prévus par la convention collective	Néant	Néant	Néant	Néant	Néant
-Etc	Néant	Néant	Néant	Néant	Néant
Total					

**DETTES GARANTIES PAR SURETE**

Postes concernés	Montant garanti	Valeur comptable des biens donnés en garantie	Provisions
-Emprunt obligataire	Néant	Néant	Néant
-Emprunt d'investissement	Néant	Néant	Néant
-Emprunt courant de gestion	Néant	Néant	Néant
-Autres	Néant	Néant	Néant

**VIII EVENEMENTS POSTERIEURS A L'ARRETE DES ETATS FINANCIERS :**

Aucun évènement significatif post clôture n'est à signaler en 2019.

Monsieur le Président donne ensuite la parole aux Commissaires aux comptes qui informent les actionnaires que les diligences qu'ils ont effectuées au cours de cet exercice permettent de certifier les états financiers consolidés du Groupe S.F.B.T. arrêtés au 31 décembre 2018.

Ensuite, Monsieur le Président demande aux actionnaires s'ils ont des observations à présenter ou s'ils désirent avoir des explications sur les comptes et les rapports qui leur ont été présentés.

Après avoir répondu aux diverses explications demandées par les actionnaires, tant en ce qui concerne les comptes que l'activité de la société, Monsieur le Président soumet au vote les résolutions suivantes :

**PREMIERE RESOLUTION :**

L'Assemblée générale ordinaire, après avoir entendu la lecture du rapport du Conseil d'Administration et le rapport général des Commissaires aux comptes sur l'exercice 2018 ainsi que les explications complémentaires fournies, approuve intégralement le rapport du Conseil d'Administration ainsi que les états financiers concernant le même exercice.

Elle donne quitus entier, définitif et sans réserve au Conseil d'Administration pour sa gestion au 31/12/2018.

Mise aux voix, cette résolution est adoptée à l'unanimité.


**DEUXIEME RESOLUTION :**

L'Assemblée générale ordinaire, sur proposition du Conseil d'Administration, décide de répartir comme suit le résultat net de l'exercice 2018:

. Résultat net exercice 2018.....		178 242 588,585
. Résultats reportés de l'exercice 2017.....	+	121 119 695,653
		299 362 284,238
. Réserve légale.....	-	3 300 000,000
		296 062 284,238
. Compte spécial d'investissement.....	-	26 379 050,000
. Compte de réserves spéciales d'investissement.....	-	29 980 000,000
		239 703 234,238
. Dividendes	-	128 700 000,000
. Résultats reportés de l'exercice 2018.....		111 003 234,238

**DIVIDENDE TOTAL PAR ACTION = 0 D,650**

Mise aux voix, cette résolution est adoptée à l'unanimité.

 .../...

**TROISIEME RESOLUTION :**

L'Assemblée Générale Ordinaire décide d'affecter le montant de 26 379 050 D,000 dans le compte spécial d'investissement et le montant de 29 980 000 D,000 dans le compte de réserves spéciales d'investissement.

Mise aux voix, cette résolution est adoptée à l'unanimité.

**QUATRIEME RESOLUTION :**

L'Assemblée Générale Ordinaire, après avoir pris connaissance du rapport du Conseil d'Administration et du rapport spécial des Commissaires aux comptes sur les conventions prévues par les articles 200 et 475 du Code des Sociétés Commerciales, approuve ces conventions dans leur intégralité.

Mise aux voix, cette résolution est adoptée à l'unanimité.

**CINQUIEME RESOLUTION :**

L'Assemblée générale ordinaire renouvelle les mandats d'Administrateurs de :

- Monsieur Mustapha ABDELMOULA
- Les Brasseries et Glacières Internationales
- La Société Tunisienne d'Assurances et de Réassurances
- La Banque Nationale Agricole

et ce, pour une durée de trois ans devant expirer à l'assemblée générale ordinaire qui statuera sur les comptes de l'exercice 2021.

Mise aux voix, cette résolution est adoptée à l'unanimité.

**SIXIEME RESOLUTION :**

L'Assemblée Générale Ordinaire nomme le Cabinet d'Audit et de Consultants, Membre de l'Ordre des Experts Comptables, et le Cabinet les Commissaires aux Comptes Associés M.T.B.F., membre de PriceWaterHouseCoopers, en qualité de commissaires aux comptes pour une durée devant expirer à l'assemblée générale ordinaire qui statuera sur les comptes de l'exercice 2021.

Mise aux voix, cette résolution est adoptée à l'unanimité.

**SEPTIEME RESOLUTION :**


L'Assemblée Générale Ordinaire nomme le Cabinet d'Audit et de Consultants, Membre de l'Ordre des Experts Comptables, et le Cabinet les Commissaires aux Comptes Associés M.T.B.F., membre de PriceWaterHouseCoopers, en qualité de commissaires aux comptes devant certifier les états financiers consolidés du Groupe S.F.B.T. pour les exercices 2019, 2020 et 2021.

Mise aux voix, cette résolution est adoptée à l'unanimité.

**HUITIEME RESOLUTION :**

L'Assemblée Générale Ordinaire renouvelle le montant des rémunérations des membres du Conseil d'Administration fixé à 20.000 Dinars nets par Administrateur.

Mise aux voix, cette résolution est adoptée à l'unanimité.

 .....

**NEUVIEME RESOLUTION :**

*L'Assemblée Générale Ordinaire renouvelle le montant des rémunérations des Membres du Comité permanent d'Audit interne fixé à 20.000 Dinars nets par Membre.*

*Mise aux voix, cette résolution est adoptée à l'unanimité.*

**DIXIEME RESOLUTION :**

*L'Assemblée Générale Ordinaire fixe la mise en paiement des dividendes de l'exercice 2018 à partir du lundi 20 mai 2019.*

*Mise aux voix, cette résolution est adoptée à l'unanimité.*

**ONZIEME RESOLUTION :**

*En application de l'article 13 de la loi n° 94-117 du 14 novembre 1994 portant réorganisation du marché financier, l'assemblée générale ordinaire prend acte que la Société Partner Investment a déclaré à la Bourse de Tunis le 15 mars 2018, par l'intermédiaire en Bourse Attijari Intermédiation, avoir franchi directement à la hausse le seuil des cinq pour cent (5%) de participation dans le capital.*

*Mise aux voix, cette résolution est adoptée à l'unanimité.*

**DOUZIEME RESOLUTION :**

*Conformément aux exigences de l'article 472 du Code des Sociétés Commerciales, l'Assemblée Générale Ordinaire, après avoir pris connaissance du rapport du Conseil sur les états financiers consolidés et après avoir entendu le rapport des Commissaires aux comptes, approuve les états financiers consolidés clos au 31 décembre 2018 du Groupe S.F.B.T.*

*Mise aux voix, cette résolution est adoptée à l'unanimité.*


**TREIZIEME RESOLUTION :**

*Tous pouvoirs sont donnés au représentant légal de la société ou à son mandataire pour effectuer les dépôts et publications prévus par la loi.*


*Mise aux voix, cette résolution est adoptée à l'unanimité.*

*Plus rien n'étant à l'ordre du jour, la séance est levée.*


**LE PRESIDENT**



**LES SCRUTATEURS**



**LE SECRETAIRE**



Enregistré à la Recette des Finances  
à Charguia - TUNIS  
Le: 25 AVR 2019  
Quittance n° 19702539  
Reçu n° 19702539  
Le Receveur