

تقرير مجلس الإدارة
للموسم الفلاحي 2022/2021

فهرس

<u>الصفحة</u>	<u>العنوان</u>
1	ا. مقدمة
3	اا. الإنتاج النباتي
8	ااا. الإنتاج الحيواني
19	اااا. وحدة العلف
22	ااااا. النتائج المالية

تقرير مجلس الإدارة للموسم الفلاحي 2022/2021

I. المقدمة:

انطلق الموسم الفلاحي 2022/2021 في ظروف صعبة من حيث المعطيات المناخية إذ اتصف بشح الأمطار في بدايته في شهر سبتمبر و أكتوبر (حيث لم نسجل نزول للأمطار إلا بداية من 25 أكتوبر) مما أثر سلباً على تقدم إنجاز الأعمال الفلاحية لزراعة الحبوب وكذلك على نمو الأعلاف. تحسنت هذه الوضعية (بعد الأمطار) من حيث الإنبات ونمو الزراعات. وقد تمكنت الشركة من إتمام زراعة كل المساحات المبرمجة من أعلاف وحبوب.

اتصف الموسم في مجمله بنقص الأمطار فيه بما يعادل (100 مم) مقارنة بمعدل 80 سنة للأمطار (357 مم مقابل 445 مم). كما واجهت الشركة صعوبات في التزود بالأسمدة و المواد الأولية لوحدة العلف مع ارتفاع مشط في الأسعار في كل المواد.

تم إنتاج (43452) قنطار من القمح الصلب مقابل (37204) قنطار في الموسم الفارط بمعدل مردود (34.5) قنطار/هك مقابل (25.7) قنطار/هك في الموسم الفارط.

كما شهد سعر البيع في القنطار ارتفاعاً من (86.5) إلى (123) دينار و خلاصة لذلك سجلت الشركة زيادة في رقم معاملات القمح ب(74%) من (3082) ألف دينار إلى (5360) ألف دينار.

كما تمكنت الشركة من حش (697) هك وتصنيع (21647) طن من السيلاج ذات النوعية الجيدة ، مقابل حش (812) هك وتصنيع (19615) طن في الموسم المنقضي.

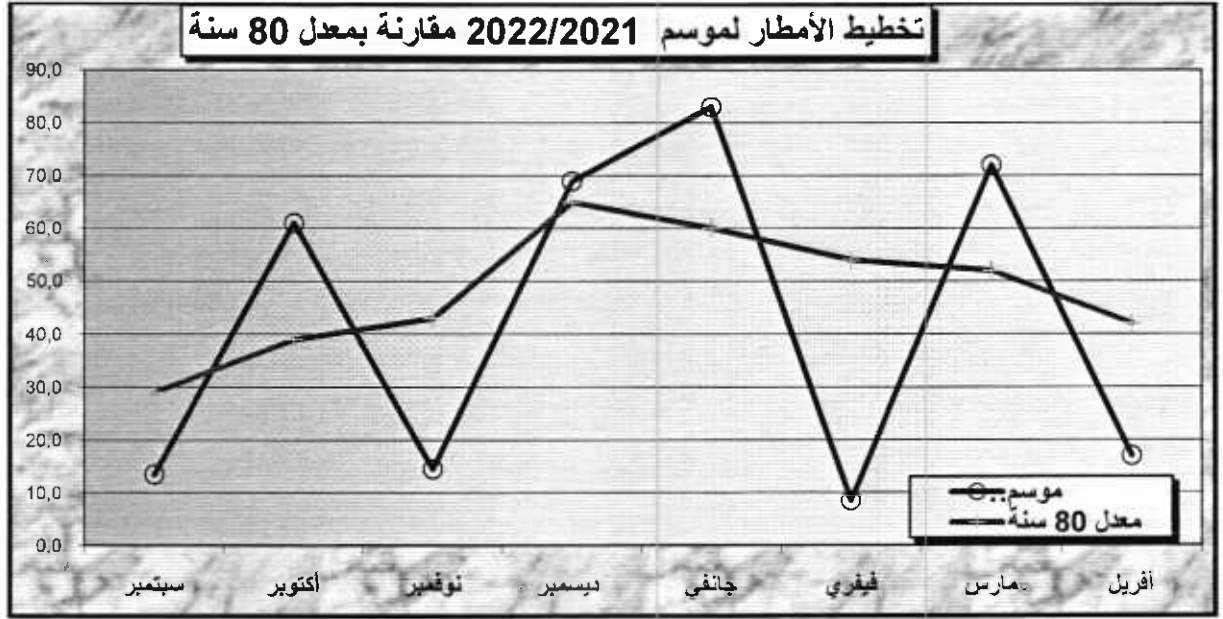
أما عن النشاط الحيواني فقد سجلت الشركة نتائج حسنة وإنتاجية مرضية للأبقار من الحليب حيث تم تحقيق (7758) لتر لكل بقرة موجودة في السنة بعدد من الأبقار يناهز (1758) رأس و برقم معاملات يعادل (18527) ألف دينار مقابل (16477) ألف دينار في الموسم الفارط أي بنسبة تحسن ب (12%) وبذلك يكون هذا النشاط قد حقق الجدوى رغم الصعوبات والظروف الصعبة لهذا الموسم.

أما وحدة الأعلاف فقد بلغ إنتاجها ما قدره (8817) مقابل إنتاج (7931) طن في الموسم المنقضي ملبية بذلك حاجيات الأبقار والأغنام من العلف المركز.

أما عن النتيجة المالية لهذا الموسم فهي إيجابية وتقدير ب (6391) ألف دينار.

جدول عدد 1: الأمطار (مم)

الشهر	سبتمبر	أكتوبر	نوفمبر	ديسمبر	جانفي	فيفري	مارس	أفريل	ماي	جوان	جويلية وأوت	المجموع
القطاع الشمالي	13.5	61	14.5	69	83	8.5	72	17	19	0	0	357
القطاع الجنوبي	7	67	36	72	82	9	86	16	5	0	0	380
معدل الأمطار سنة 80	29	39	43	65	60	54	52	42	31	16	14	445



II. الإنتاج النباتي:

1- التداول الزراعي المنجز: جدول عدد (2)

<u>المخطط</u> (هك)	<u>المنجز</u>			<u>الزراعات</u>
	المجموع (هك)	مساحة الزراعات المطرية بالهك	مساحة الزراعات السقوية بالهك	
250	246	0	246	منجور
1249	1208	931	277	أعلاف الشوفان والتريتكال
1500	1261	873	388	قمح
200	322	140	182	فول مصرى
40	40	40	0	رعى الأغنام
90	185	155	30	قصيبة وشعير وتريتكال حبوب
50	117	65	52	سلجم
3379	3379	2204	1175	المجموع

2- الإنتاج النباتي مقارنة بالموسم الفارط:

جدول عدد(3)

المردود (طن/هك)		الإنتاج (طن)		المساحة (هك)		الزراعة
موسم 20/21	موسم 21/22	موسم 20/21	موسم 21/22	موسم 20/21	موسم 21/22	
51,24	56,2	12811	13830	250	246	المنجور
3,64	4,67	1600,14	1813	440	388	القمح السقوي
2,10	2,90	2120,32	2532	1008	873	القمح المطري
2,64	2,56	250,62	928	95	362	شعير وقصبية وترينكال حبوب
20,40	12,50	4365	2500	214	200	الفصة
21,08	29,49	5607,5	8079,5	266	274	عشب وسيلاج ترينكال وقصبية (سقوي)
23,60	28,90	12888,3	12224	546	423	عشب وسيلاج ترينكال وقصبية (مطري)
5,47	7,24	2263,14	2417	414	334	القرط
1,60	2,17	329,24	699	206	322	فول مصري
1,92	1,56	99,74	182,06	52	117	السلجم
16,60	20,73	1726	2363	104	114	الذرة
27,65	23,98	3539	2254	128	94	عشب الدرع العلفي
بيع المحصول على رؤوس أشجاره				340	340	الزيتون

3- الزراعات العلفية الشتوية:

➤ المنجور: (246) هك

تمكنت الشركة من استغلال هذه الزراعة لتغذية الأبقار منذ نهاية شهر نوفمبر وبصورة متواصلة ، حيث تم استغلال كامل المساحة (246) هك وبعدها حشاشات متفاوتة . بلغ الإنتاج حوالي (13830) طن من عشب المنجور منهم (2338) طن وقع خزنتهم سيلاج بمردود يعادل (56) طن/هك ، كما وقع استغلال الحشة الأخيرة قرط بإنتاج (13152) بالة ذات 22كلغ.

➤ السيلاج : (697) هك

وقع تخصيص (697) هك لتصنيعهم سيلاج منهم (274) هك في الأراضي السقوية . شرعت الشركة في عملية تصنيع السيلاج منذ بداية شهر مارس حيث تم تخزين (21647) طن من السيلاج ذات النوعية الجيدة كما تم توفير كل الآليات والموارد البشرية اللازمة لإنجاح الموسم دون الاستعانة بالكراء، هذا وتم استهلاك (1070) طن من عشب القصبية المقدم للأبقار لإثراء العليقة اليومية ويكون معدل المردود (29) طن في الهكتار.

➤ القرط: (334) هك

وقع تخصيص (334) هك من مساحة الأعلاف لجمعها قرط ملبية بذلك حاجيات الأبقار . بدأت الشركة في عملية جمع القرط منذ بداية شهر ماي من حش وكبس ونقل للقرط غابة الخزن ، بلغ الإنتاج حوالي (8602) بالة دائرية و(23833) بالة ذات 22كلغ بما يعادل إنتاج (2417) طن بمردود (7.24) طن في الهكتار.

➤ القول المصري: (322) هك

سعى من الشركة تحسين وتنوع تركيبة العلف المركز بهدف تقليص التكلفة وكذلك إثراء التربة وتحسين المردود ، وقع إدخال زراعة القول المصري في التداول الزراعي منذ موسم 2019/2018 . برمجت الشركة زراعة (322) هك لهذا الموسم منهم (182) هك في المنطقة السقوية. تأثرت هذه الزراعة بالظروف المناخية والنقص الحاصل في الأمطار في المنطقة المطرية حيث قدر الإنتاج بـ (699) طن بمردود يعادل (2.17) طن/هك .

4- زراعة الحبوب :

➤ قمح صلب : (1261) هك

تم إنجاز (1261) هك من القمح منهم(388) هك في المنطقة السقوية كما تمت كل العمليات من رش للأمونيتير و مكافحة الأعشاب الطفيلية والأمراض الفطرية في مزارع القمح. كان لشح أمطار شهري فيفري و أفريل أثرا على الصعود والنمو وذات فاعلية سلبية على الإنتاج والمردود، أما عن المنطقة السقوية فقد كان المردود (46.7ق/هك) و (29ق/هك) في المنطقة المطرية. تحصلت الشركة على (4345) طن من القمح مقابل (3720.46) طن في الموسم الفارط .

➤ القصيبة ، الشعير والتريتكال حبوب(362) هك

خلال هذه الخطة الزراعية أنجزت الشركة (362) هك لإنتاج القصيبة والشعير والتريتكال لتزويد وحدة العلف بقسط من الإنتاج فكان الإنتاج (928) طن بمردود يعادل (2.56) طن/هك.

➤ السلجم(117) هك

خلال هذا الموسم وسعيا من الشركة إلى تحسين التداول الزراعي وتنويعه تعاقدت الشركة مع شركة خاصة (carthage grain) لزراعة (117)هك من السلجم وهذا يمكن الشركة من أولوية التحصيل على قسط من فواضل السلجم قصد إدخاله في تركيبة العلف المركز. تمكنت الشركة من إنتاج (182.06)طن من السلجم بمردود يعادل(1.56)طن/هك ، وكان رقم معاملات هذا النشاط (279) ألف دينارمقابل(112) ألف دينار في الموسم الفارط.

5- الزيتون (340) هك:

تم بيع الصابة على رؤوس أشجارها ب (242.898) ألف دينار مقابل (44.7) ألف دينار في الموسم المنقضي. قامت الشركة بعد بيع المنتج بإنجاز كل الأشغال الخاصة بغراسات الزيتون من تقليم وحرثاة سطحية وعميقة .

6- الزراعات العلفية الصيفية:

➤ الفصبة (200) هك:

بدأت الشركة في استغلال هذه الزراعة من العشب الأخضر لفائدة الأبقار منذ منتصف شهر ماي . تأثرت هذه الزراعة كثيرا جراء عدم توفر ماء الري بالصفة المطلوبة . تمكنت الشركة من إنتاج (1538) طن من العشب الأخضر و(10662) بالة من الدريس ذات (22) كلغ، وبذلك يكون المردود (141) بالة في الهكتار و(12.4) طن/هك من العشب الأخضر .

➤ عشب الدرع العلفي (94) هك:

تمت زراعة (94) هك من الدرع العلفي لتمكين الأبقار من العشب الأخضر في الفترة الصيفية، إلا أن تقسيط مياه الري من قبل المندوبية الفلاحية أثر سلبيًا على الإنبات ونمو الزراعات الصيفية من درع علفي و ذرة كان له الأثر السلبي على الإنتاج والمردود. بدأ الاستغلال منذ أواخر شهر جوان ، وقد مكنت هذه الزراعة من إنتاج (2254) طن ومردود(24) طن/هك .

➤ الذرة (114) هك :

تمت زراعة (114) هك من الذرة في هذا الموسم في ظروف عادية ، ونظرا للنقص الحاصل في مياه الري كان الإنتاج و المردود متوسط حيث بلغ (2363) طن بمردود يعادل (20.73)طن/هك . وقع جمع المحصول(2039) طن و تخزينه سيلاج لفائدة الأبقار منذ أواخر شهر أوت أما باقي الإنتاج وقع استهلاكه كعشب أخضر للأبقار.

III. الإنتاج الحيواني:

1- الأبقار: بلغ عدد الأبقار في 31 أوت 2022 كالآتي (الجدول عدد4):

العناصر	العدد في 2021/08/31	العدد في 2022/08/31	نسبة ازدياد القطيع
أبقار حلوب	1631	1827	12%
أراخي	782	879	12%
عجلات عمر (يوم واحد - سنة)	636	832	31%
عجول عمر (يوم واحد - سنة)	311	326	5%
ثيران وعجول عمر أكثر من سنة	12	28	133%
المجموع	3372	3892	15%

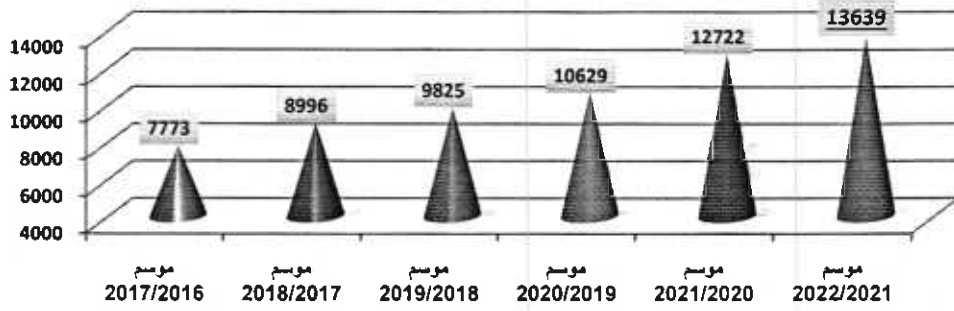
❖ إنتاج الحليب: (جدول عدد 5)

بلغ إنتاج الحليب في هذا الموسم ما قدره (13639) ألف لتر مقابل إنتاج (12722) ألف لتر في الموسم الفارط. وبذلك تكون الشركة قد حققت تحسنا واضحا في الإنتاج بنسبة (7%) مقارنة بالموسم المنقضي وارتفاع في رقم معاملات الحليب بنسبة (12%) من (16477) إلى (18525) ألف دينار. وبذلك تكون الشركة قد سجلت نتائج حسنة في إنتاجية الأبقار من الحليب حيث تم تحقيق (7758) لتر لكل بقرة موجودة في السنة بعدد من الأبقار يناهز (1758) رأس، ومعدل الإنتاج في السنة للبقرة في طور الحلب (9086) لتر.

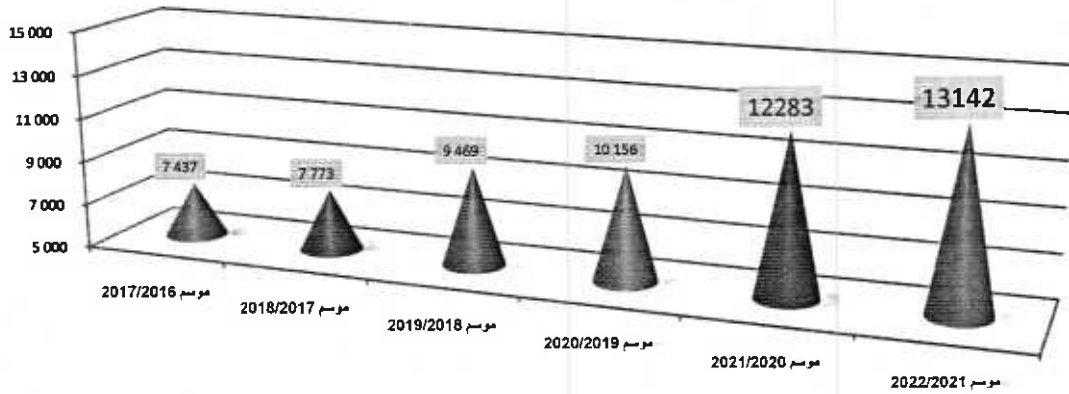
جدول عدد (5): معطيات قطع الأبقار

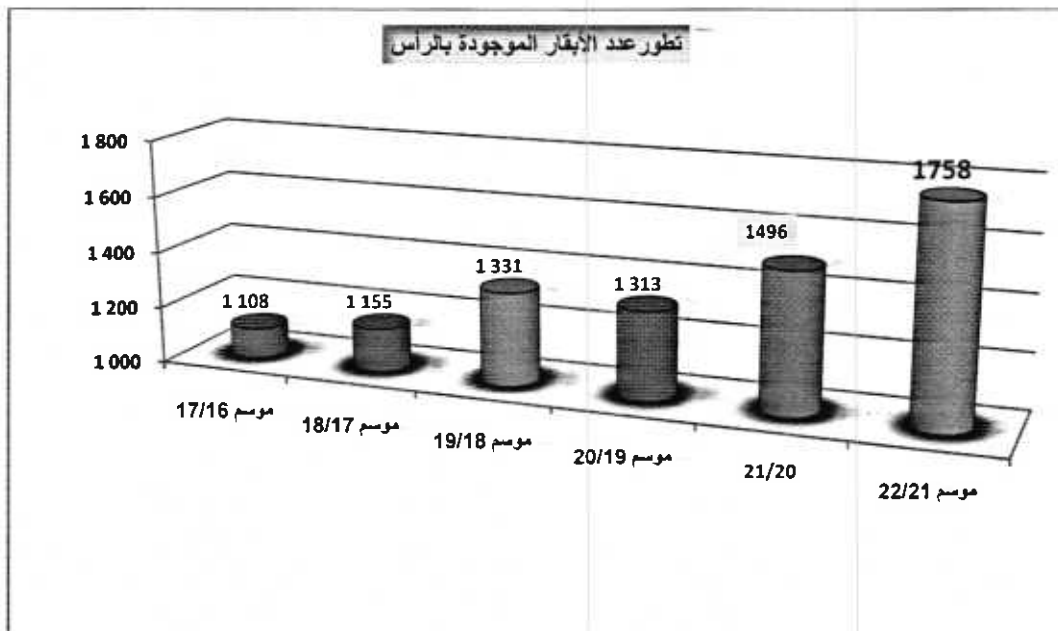
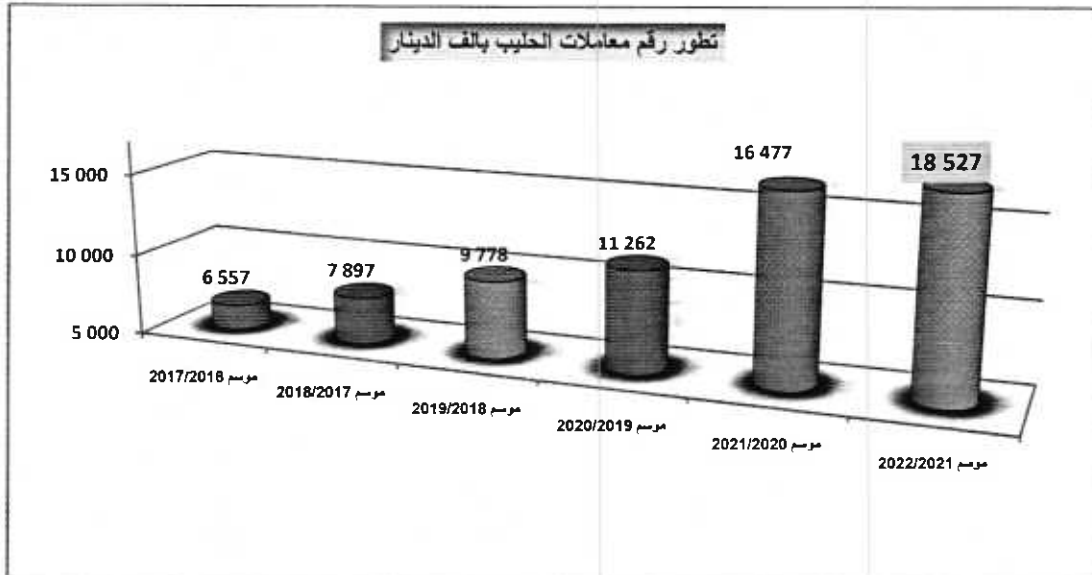
<u>العناصر</u>	<u>موسم 2021/2022</u>	<u>موسم 2020/2021</u>	<u>نسبة الزيادة مقارنة بالموسم الفارط (%)</u>
الحليب المنتج بألف اللتر	13639	12722	7%
الحليب المسوق بألف اللتر	13 142	12 283	7%
عدد الأبقار الموجودة	1 758	1 496	18%
عدد الأبقار في طور الحلب	1 502	1 278	18%
عدد الدخول في طور الإنتاج	675	592	14%
عدد الأراخي والعجلات	1683	1538	9%
معدل الحليب المنتج لكل بقرة موجودة في السنة	7758	8505	-9%
معدل الحليب المنتج لكل بقرة في طور الحلب في السنة	9086	9955	-9%
نسبة الإستبعاد	24,29%	22,53%	2%
نسبة نفوق الأبقار	2,79%	2,81%	0%

الحليب المنتج بألف اللتر



الحليب المصنوع بألف اللتر





➤ تكلفة الحليب (أنظر الجداول):

بلغت تكلفة اللتر الواحد من الحليب المنتج و الصالح للاستعمال ما قيمته (1.061)دينار خلال هذا الموسم مقابل (0.950) دينار في الموسم الفارط ، هذا مع ارتفاع في معدل سعر البيع من(1.339) دينار إلى (1.410) دينار للتر الواحد .

وفيما يلي الملاحظات التي تخص هذا النشاط :

- ارتفاع في الإنتاج الجملي للحليب من(12722) ألف لتر في الموسم الفارط إلى (13142) ألف لتر خلال هذا الموسم وذلك نظرا لزيادة في عدد الأبقار الموجودة من (1496) إلى (1758)رأس.

- التحسن في معدل سعر البيع ب (71)مليم في اللتر الواحد مقارنة بالموسم الفارط ساهم في تغطية قسط من الزيادات الحاصلة في الأعباء التي نذكر منها :

- ارتفاع في بند العلف المركز ب(1632) ألف دينار وأثره زيادة بقيمة (98)مليم في اللتر الواحد للحليب مقارنة بالموسم الفارط نظرا للارتفاع الغير مسبوق والمشط في أسعار شراء المواد الأولية (كسب الصوحي و الذرة) في هذا الموسم ، هذا رغم توجيه قسط هام من إنتاج الشعير و القصبية لوحدة العلف وإدخال الفول المصري وفواضل السلجم في التركيبة الذي ساهم بصفة ملحوظة في تقليص التكلفة .

- ارتفاع في بند الأعلاف الخضراء المنتجة من طرف الشركة ب(493) ألف دينار وكان أثره زيادة ب قيمة (25)مليم في اللتر الواحد للحليب وذلك للارتفاع الحاصل في جل مدخلات الإنتاج.

- ارتفاع في بند الأعباء البيطرية ب (107) ألف دينار وكان أثره زيادة بقيمة (6)مليم في اللتر الواحد للحليب وذلك للارتفاع أسعار الأدوية.

✓ كل هذه الظروف ساهمت في ارتفاع مجموع الأعباء الصافية ب(2491) ألف دينار مما انجر عنه ارتفاع في تكلفة اللتر الواحد للحليب ب(111) مليم ، ولكن تحقيق إنتاجية جيدة (7758)لتر لكل بقرة موجودة وارتفاع سعر اللتر الواحد من الحليب تكون عائدات هذا النشاط مجدية ومربحة.

جدول عدد (6): تكلفة إنتاج الحليب بالمقارنة بالموسم الفارط

القيمة بالدينار

موسم 2020/2021	موسم 2021/2022	الأعباء المتغيرة والقارة
4 031 959	5 664 174	استهلاك أعلاف مركزة
1 971 890	2 465 309	استهلاك أعلاف أنتجتها الشركة
633 886	678 061	ميكنة
1 169 885	1 192 534	يد عاملة
261 813	368 906	أعباء بيظرية
115 269	134 625	بذور حيوانية
180 856	241 857	مصروفات أخرى للتنظيف
2 491 974	2 697 853	الأعباء القارة والمباشرة لقطاع الأبقار (انظر الجدول)
1 229 384	1 142 700	الأعباء القارة والغير مباشرة لقطاع الأبقار (المالية والادارية)
523 279	515 332	خسائر على بيع الأبقار
12 610 195	15 101 349	المجموع

القيمة بالدينار

موسم 2020/2021	موسم 2021/2022	
500 841	578 016	قيمة ولادات الإناث و الذكور
124 862	121 128	استرجاع التأمين
625 703	699 144	المجموع

القيمة بالدينار

12 610 518	13 573 842	الحليب المنتج والصالح للإستعمال بالتر
12 283 612	13 141 073	الحليب القابل للتسويق
0,950	1,061	تكلفة اللتر الواحد للحليب الصالح للإستعمال باحتساب كل الأعباء
1,339	1,410	معدل سعر البيع

جدول عدد (7): الأعباء القارة والخاصة بتربية الماشية قطاع أبقار

الوحدة: الدينار

العناصر	الأعباء القارة والمباشرة لقطاع الأبقار 2021/2022	%
اهتلاك الأبقار	1 564 418	44,6%
أجور الكوادر والفنيين	539 008	15,4%
اهتلاك المباني	379 172	10,8%
كهرباء وغاز	365 956	10,4%
اهتلاك تهيئة قاعة الحلب	109 229	3,1%
تأمينات القطيع	99 591	2,8%
دراسات ومقدم الخدمة	75 093	2,1%
الأعباء الاجتماعية	90 710	2,6%
استهلاك السيارات الخاصة بقطاع الأبقار	45 230	1,3%
ماء صالح للشرب	85 847	2,4%
صيانة وإصلاح	73 568	2,1%
قطع غيار	32 573	0,9%
كراء	15 383	0,4%
شراء أدوات توشيم	24 231	0,7%
كسوة العملة	5 330	0,2%
أخرى	3 183	0,1%
المجموع	3 508 521	100%
الأعباء القارة المباشرة والخاصة بقطاع الحليب	2 697 853	
الأعباء القارة والخاصة بقطاع العجول	810 668	

جدول عدد (8): الأعباء القارة والخاصة بالادارة

(الوحدة بالدينار)

العناصر	الأعباء القارة والغير مباشرة 2021/2022	%
أجور الإدارة	497 601	33,10%
فوائض بنكية	197 592	13,14%
أعباء عمالة الإدارة العامة	167 131	11,12%
بدلات حضور	104 750	6,97%
استهلاك السيارات الخاصة بقطاع الإدارة	75 326	5,01%
مختلف أعباء خاصة بالإنتاج (هبة)	65 696	4,37%
الأعباء الاجتماعية	83 741	5,57%
أداءات وضرائب	82 789	5,51%
مهمات واستقبال	27 840	1,85%
رواتب و أتعاب	44 637	2,97%
شراء معدات مكتبية وتوثيق	29 417	1,96%
مصاريف بنكية وتسجيل	15 144	1,01%
مصاريف الكهرباء والبريد والهاتف	20 618	1,37%
غرامة نقدية	9 023	0,60%
تهيئة واصلاح	3 946	0,26%
مختلف استهلاك إداري	17 189	1,14%
مختلف أشغال وخدمات خارجية	12 975	0,86%
أجور شيخوخة	9 000	0,60%
اهتلاك معدات مكتبية	5 229	0,35%
دراسات (prestataire etude et)	4 739	0,32%
اهتلاك المباني التهيئة	13 694	0,91%
أعباء كراء الإدارة	3 020	0,20%
اهتلاك معدات إعلامية	6 276	0,42%
إشهار وإعلانات	2 417	0,16%
نقل وتنقل	3 514	0,23%
تأمينات المسؤولية المدنية	250	0,02%
المجموع	1 503 552	100,00%
أعباء قارة حملت على قطاع الحليب (76%)	1 142 700	

جدول عدد (9): تفاصيل اللتر الواحد للحليب بالمقارنة مع الموسم الفارط

<u>الفارق بالمليم في اللتر</u>	<u>القيمة بالمليم في اللتر الواحد 20/2021</u>	<u>القيمة بالمليم في اللتر الواحد 21/2022</u>	<u>الأعباء</u>
98	320	417	<u>علف مركز</u>
25	156	182	<u>أعلاف أنتجتها الشركة</u>
2	116	118	<u>أهتلاك</u>
-5	93	88	<u>يد عاملة</u>
-8	51	43	<u>أعباء قارة أخرى إدارية</u>
0	50	50	<u>ميكنة</u>
-4	41	38	<u>خسائر على بيع الأبقار</u>
-2	80	78	<u>أعباء كوادرفنية و إدارية</u>
2	24	26	<u>كهرباء وماء صالح للشرب</u>
-5	18	12	<u>أعباء تمويل</u>
6	21	27	<u>أعباء بيطرية</u>
3	14	18	<u>مواد تنظيف</u>
1	9	10	<u>بذور حيوانية</u>
0	6	6	<u>تأمينات القطيع</u>
1	-10	-9	<u>استرجاع التأمين</u>
-3	-40	-43	<u>قيمة الولادات الإناث و الذكور</u>
111	950	1061	<u>مجموع الأعباء</u>

➤ التكلفة الشهرية للبكر عند الدخول في طور الإنتاج (الجدول عدد10):

بلغت تكلفة البكر عند الدخول في طور الإنتاج (5387) دينار مقابل (5609) في الموسم الفارط ويرجع هذا التحسن في التكلفة إلى معدل العمر عند الدخول في طور الإنتاج في هذا الموسم (25) شهرا مقابل (26) شهر في الموسم السابق ، علماً وأن كلفة شهر في عمر البكر في هذا الموسم يكلف الشركة (225) دينار مقابل (212) دينار في الموسم الفارط . وذلك لارتفاع التكاليف في المواد العلفية والأدوية.

الوحدة بالدينار

الشهر	العدد	التكلفة عند الولادة	أعباء موسم 19/2020	أعباء موسم 20/2021	أعباء موسم 21/2022	التكلفة
سبتمبر	74	263,691	2486,88	2364,948	206,057	5321,573
أكتوبر	46	263,691	2283,23	2364,948	412,115	5323,986
نوفمبر	42	295,892	2079,59	2364,948	618,172	5358,599
ديسمبر	76	295,892	1875,94	2364,948	824,229	5361,011
جانفي	80	295,892	1672,3	2364,948	1030,29	5363,423
فيفري	64	295,892	1468,65	2364,948	1236,34	5365,836
مارس	57	295,892	1468,65	2364,948	1442,4	5571,893
أفريل	46	295,892	1061,36	2364,948	1648,46	5370,66
ماي	62	295,892	857,717	2364,948	1854,52	5373,073
جوان	31	295,892	857,717	2364,948	2060,57	5579,13
جويلية	43	295,892	436,048	2379,824	2266,63	5378,394
أوت	54	295,892	218,024	2394,7	2472,69	5381,303
			5387		معدل التكلفة العجل عند الدخول في طور الإنتاج (عمره 25 شهرا)	
			5609		معدل التكلفة للعجل عند الدخول في طور الإنتاج في الموسم الفارط (26 شهر)	

2- الأغانام:

بلغ عدد القطيع إلى 31 أوت 2022 (1541) رأس من سلالة الأسود التيباري موزعة كما يلي:

جدول عدد (12)

<u>العدد في</u> 2022/08/31	<u>العدد في</u> 2021/08/31	<u>العدد الموجود</u>
735	793	عدد النعاج
81	72	عدد الأكباش
141	157	عدد البركوسات والبراكيس
433	447	عدد العلوشات
151	102	عدد العلوش
1541	1571	المجموع

- تابعت الشركة في هذا الموسم إستراتيجية المحافظة على عدد قطيع الأغانام مع النهوض بالمعطيات الفنية لهذا النشاط سعياً منها لتحقيق الجدوى .
- وقع بيع الإنتاج للعملة في عيد الأضحى والفائض للعموم .
- تتلخص العليقة الحالية في قرط القصيبة والتبن مع تكملة بالعلف المركز.

IV. وحدة العلف :

بلغت وحدة إنتاج العلف ما مقداره (8817) طن ملبية بذلك حاجيات الأبقار والأغنام من العلف المركز مقابل إنتاج (7931) طن في نفس الفترة من الموسم السابق. هكذا تسجل الشركة زيادة في الإنتاج بـ (886) طن مقارنة بالموسم الفارط وذلك لزيادة عدد الأبقار والتوايع.

بلغت مصاريف وحدة العلف ما قيمته (7686) ألف دينار مقابل (5600) ألف دينار في الموسم الفارط أي بزيادة ملحوظة في المصاريف الجمالية بما يعادل (2087) ألف دينار والراجع بدوره إلى الزيادة في الكمية المنتجة بقيمة (626) ألف دينار وارتفاع أسعار كل المواد الأولية بتأثير بـ (1461) ألف دينار على قيمة الشراءات (الذرة بنسبة (35%) و الشعير بنسبة (25%) ، كسب الصوحي بـ (5%) هذا رغم مجهودات الشركة في اختيار المزود المناسب ، وتخصيص قسط هام من إنتاج الشعير والقصبية والفول المصري في التركيبة العلفية لتقليل من كلفة الإنتاج.

وبالتالي نسجل ارتفاع في معدل تكلفة الطن الواحد بما يعادل (166) دينار مقارنة بالموسم الفارط .

جدول عدد (13) : أعباء وحدة العلف مقارنة بالموسم الفارط

موسم 2020/2021		موسم 2021/2022		العناصر
العي /طن الواحد المنتج	الأعباء الجمالية	العي /طن الواحد المنتج	الأعباء الجمالية	
676	5 359 289	843	7 429 759	عبي المواد الأولية
12	98 812	11	97 350	اليد العاملة
5	37 038	4	34 591	الميكنة
2	12 376	2	18 855	أكياس
12	92 073	12	105 689	الأعباء الفارة
706	5 599 589	872	7 686 244	المجموع
7 931		8 817		الكمية المنتجة بالطن
706		872		معدل التكلفة للطن الواحد
2 086 655			الفارق في المصاريف الجمالية	
166			الفارق في التكلفة في الطن الواحد	