

الشركة التونسية لأسواق الجملة
السوق ذات المصلحة الوطنية ببنزقصة
الهاتف : 71-384.200

تقرير النشاط لسنة 2017

طريق نعان - بنزقصة - بن عروس

الفهرس

- I - ملخص تحليلي حول نشاط سنة 2017
- II - الإحصائيات والتنمية لسنة 2017
- III - التقرير المالي والموازنة لسنة 2017

I - نشاط السوق

I-النتائج الإحصائية للسوق:

1- الواردات

عرفت حصيلة سنة 2017 إرتفاعا ب 3,6 % في مجموع كميات الخضر والغللال والأسماك المروجة بمختلف أجنحة السوق ذات المصلحة الوطنية بئر القصعة وذلك مقارنة بسنة 2016 حيث بلغت 405.229 طن، منها 239.893 طن من الخضر و152.879 طن من الغللال و12.457 طن الاسماك مسجلة بذلك إنخفاضا بالنسبة للخضر والأسماك على التوالي ب 3,4 % و5,6 % وارتفاعا ب 17,8 % بالنسبة للغللال مقارنة بالسنة الماضية.

وتمثل المنتوجات الموردة حوالي 3,2 % من جملة هذه الكميات منها:

- الموز : 7.658 طن سنة 2017 (مقابل 9.859 طن سنة 2016)

- بصل جاف: 433 طن سنة 2017 (مقابل 339 طن سنة 2016)

- الأسماك : 2.520,95 طن سنة 2017 (مقابل 3.066 طن سنة 2016).

- البطاطا : 1.806,5 طن سنة 2017 (مقابل 52 طن سنة 2016).

- طماطم : 600 طن سنة 2017.

أما بالنسبة للتمور و باعتبارها لا تخضع لنفس الإجراءات على مستوى الترويج بالسوق، فقد بلغت الكميات المروجة منها حوالي 5.823 طن مقابل 5.571,5 طن سنة 2016 أي بنسبة إرتفاع قدرت ب 4,5 %.

2- رقم المعاملات

1.2 رقم المعاملات

سجل رقم المعاملات الجملي بأجنحة الخضر والغللال والأسماك بالسوق ذات المصلحة الوطنية بئر القصعة ارتفاعا بنسبة 17,4 % مقارنة بسنة 2016، ليلغ 446,3 مليون دينار مفصل كالاتي :

- الخضر والغللال: 361,2 مليون دينار أي 81 % من مجموع رقم المعاملات.

- الأسماك: 69,4 مليون دينار أي 15,5 % من مجموع رقم المعاملات.

- المواد الموردة: 15,7 مليون دينار 3,5 % من مجموع رقم المعاملات.

2.2 معدل الأسعار

سجل معدل أسعار الخضّر إرتفاعا بنسبة 29,9% مقارنة عمّا كان عليه سنة 2016 حيث بلغ 813 مليون الكغ عوض عن 626 مليون الكغ السنة الماضية، وكذلك الشأن بالنسبة للأسماك حيث بلغت نسبة الإرتفاع 7% ليكون معدل سعرها في حدود 5.570 مليون الكغ عوض عن 5.208 مليون الكغ سنة 2016. أما بالنسبة للذلال فقد شهد معدّل أسعارها إنخفاضاً بنسبة 9,6% مقارنة بسنة 2016 (1.087 مليون الكغ سنة 2017 مقابل 1.203 مليون الكغ سنة 2016).

II - النتائج الماليّة للشركة

- احترام المعايير المحاسبية :

تم إعداد القوائم الماليّة طبقاً للقانون عدد 112 لسنة 1996 مؤرخ في 30 ديسمبر 1996 المتعلق بنظام المحاسبي للمؤسسات. وقد بلغت مداخيل الشركة التونسيّة لأسواق الجملة (باعتبار إيرادات التوظيفات) ما قدره 12.807,1 ألف دينار مقابل 11.562,4 ألف دينار سنة 2016 أي بنسبة زيادة قدرها 10,8%. علماً وأنّ الإيرادات المبرجة بالميزانية التقديرية لسنة 2017 كانت في حدود 12.590 ألف دينار.

في حين كانت قيمة الأعباء للشركة التونسيّة لأسواق الجملة (دون اعتبار مخصّصات الإستهلاكات والمدّخرات في حدود 7.619,4 ألف دينار مقابل 7.192,4 ألف دينار سنة 2016. علماً وأنّ الأعباء المبرجة بالميزانية التقديرية لسنة 2017 كانت في حدود 8.087,6 ألف دينار.

ويستنتج من خلال تحليل حسابات الإيرادات والأعباء ما يلي :

جدول مقارنة للإيرادات المسجلة لسنتي 2016-2017

الوحدة: 1000 د

نسبة الإنجاز (%) مقارنة بميزانية سنة 2017	الإيرادات المبرمجة بالميزانية التقديرية لسنة 2017	الملاحظات بخصوص الفارق المسجل بين سنتي 2016-2017	الفارق 2016-2017		الإيرادات المسجلة لسنة 2016	الإيرادات المسجلة لسنة 2017	بيان الحسابات
			النسبة (%)	القيمة			
96,4	120	هذا الإنخفاض ناتج أساسا عن تراجع كميات منتوجات الصيد البحري الواردة على السوق.	-10,5	-13,6	129,3	115,7	- المداخل المتأتية من بيع الثلج
98,1	1.420	هذا الإرتفاع ناتج أساسا عن كراء فضاءات للإشهار بالسوق و الزيادة ب 5% في الكراءات المختلفة.	+2,6	+35,8	1.356,9	1.392,7	- المداخل المتأتية من كراءات المباني
102,6	10.050	هذا التطور ناتج عن إرتفاع أسعار بعض المواد الأساسية وإلى تعميم المنظومة الإعلامية لدى جميع وكلاء البيع بالإضافة إلى تحسن عمل المراقبة داخل السوق.	+11,3	+1.049	9.265,8	10.314,8	- المداخل المتأتية من اسداء الخدمات (النسبة على رقم المعاملات)
106,4	720	هذا الإرتفاع ناتج عن تطور قيمة الأموال المودعة لدى المؤسسات البنكية وتحسين نسبة الفائدة.	+28,7	+170,8	595,1	765,9	- مداخل الأوراق المالية للتوظيف
66,8	170	يعود هذا الإرتفاع أساسا إلى المداخل المتأتية من المساعدة الفنية الخاصة بنظام بيوعات الشركة لفائدة بعض أسواق الجملة داخل الجمهورية.	+27,1	+24,2	89,3	113,5	- مداخل أخرى
95	110	يعود هذا التراجع إلى تعميم استعمال الأوراق الحرارية (papier thermique) الذي هو أقل كلفة من المطبوعات العادية .	-17,1	-21,5	126	104,5	- مداخل بيع المطبوعات الخصوصية
101,7	12.590		+10,8	+1.244,7	11.562,4	12.807,1	

*باعتبار مداخل الأوراق المالية للتوظيف

جدول مقارنة للأعباء المسجلة لسنتي 2016-2017

الوحدة: 1000 د

نسبة الإنجاز (%) مقارنة بميزانية لسنة 2017	الأعباء المبرمجة بالميزانية التقديرية لسنة 2017	الملاحظات بخصوص الفارق المسجل بين سنتي 2016-2017	الفارق 2017-2016		الأعباء المسجلة لسنة 2016	الأعباء المسجلة لسنة 2017	بيان الحسابات
			النسبة (%)	القيمة			
81,4	798	يعود الإنخفاض المسجل سنة 2017 إلى ترشيد إستهلاك الكهرباء بالسوق.	-13	-96,6	745,8	649,2	مشتريات
82	426	يعود هذا التراجع أساسا إلى إنخفاض مصاريف الصيانة و الإصلاح نتيجة قيام الشركة بمشاريع كبرى تهم تجديد البنية الأساسية للسوق.	-9	-34,5	383,7	349,2	خدمات خارجيّة
63,5	468,2	يعود هذا الإنخفاض إلى تأجيل الدراسة الخاصة بتأهيل السوق وتطويره.	-18	-65,3	362,5	297,2	خدمات خارجيّة أخرى
205,4	24	يعود الإرتفاع المسجل في هذا الحساب إلى تخفيض في قيمة أصول ثابتة وقع بيعها.	+120,1	+26,9	22,4	49,3	أعباء مختلفة عادية
98,5	6.200	ويعود هذا الإرتفاع اساسا إلى الزيادة في الأجور والتي تمتع بها كافة الأعوان بداية من جانفي 2017 وترسيم الجزء الثاني من أعوان الحراسة والتنظيف في بداية سنة 2017 و إلى إلحاق 9 أعوان من شركة اللحوم إلى جانب الزيادة الناتجة عن تطبيق برنامج الإنتدابات لسنة 2016.	+10,5	+581,5	5.527,5	6.109	أعباء الأعوان
96,6	171,4	الإرتفاع المسجل في هذا الحساب سنة 2017 ناتج عن إرتفاع ضريبة التكوين المهني و صندوق النهوض بالمساكن الإجتماعية من ناحية و إلى إرتفاع الأداءات على رقم المعاملات غير قابلة للإسترداد.	+10	+15	150,5	165,5	ضرائب و أداءات و دفعوات مماثلة
94,2	8.087,6		+5,9	+427	7.192,4	7.619,4	

* دون اعتبار مخصّصات الاستهلاكات و المدّخرات

بناء على التحليل المالي لموازنتي 2017 و 2016 وقع استخراج النسب التالية :

- نسبة الإستقلال المالي RATIO DE L'AUTONOMIE FINANCIERE

$$59,2 = \frac{\text{مجموع الأموال الذاتية قبل احتساب نتيجة السنة المحاسبية}}{\text{مجموع الخصوم غير الجارية}}$$

مقابل 55,8 سنة 2016،

يتبين من خلال هذه النسبة أنّ الأموال الذاتية تغطّي الخصوم غير الجارية والتي تتمثل في المبالغ المدفوعة للشركة من قبل وكلاء البيع والمتسوّغين الآخرين بعنوان كفالات عن المواقع المتسوّغة من طرفهم .

- نسبة السيولة المباشرة RATIO DE TRESORERIE IMMEDIATE

$$2 = \frac{\text{توظيفات وأصول مالية أخرى و السيولة وما يعادل السيولة}}{\text{مجموع الخصوم الجارية}}$$

مقابل 2,8 سنة 2016

يتبين من خلال هذه النسبة أنّ السيولة المتوقّرة تغطّي الخصوم الجارية للشركة

- نسبة هامش الربح الصافي RATIO DE MARGE NETTE

$$\% 25,5 = \frac{\text{النتيجة الصافية للسنة المحاسبية}}{\text{قيمة المداخيل}}$$

مقابل 23,1 % سنة 2016

- مردودية أسهم الشركة

$$0,233 \text{ دينار} = \frac{\text{النتيجة الصافية للسنة المحاسبية}}{\text{عدد الأسهم}}$$

مقابل 0,211 دينار خلال سنة 2016
 - نسبة المردودية المالية RATIO DE RENTABILITE FINANCIERE

$$\% 16,5 = \frac{\text{النتيجة الصافية للسنة المحاسبية}}{\text{مجموع الأموال الذاتية قبل احتساب نتيجة السنة المحاسبية}}$$

مقابل 14,6% خلال سنة 2016 وتعتبر هذه النسبة جد مقبولة.

* بلغت المربح الصافية للشركة التونسية لأسواق الجملة بعنوان سنة 2017 ما قيمتها 3.070.143 دينار مقابل 2.537.958 دينار سنة 2016. علما وأن مبلغ المربح الصافية المبرمج بالميزانية التقديرية لسنة 2017 حدّد بـ 2.566.800 دينار (نسبة الإنجاز 119,6 %).

تطور نتائج الشركة خلال الخمسة (05) سنوات الأخيرة

الوحدة = الدينار

2017	2016	2015	2014	2013	المحتوى
12.053.495	11.333.472	9.787.683	9.273.526	8.825.632	مجموع إيرادات الإستغلال
8.856.085	8.341.171	8.350.814	7.595.468	7.395.849	مجموع أعباء الإستغلال
3.197.410	2.992.301	1.436.869	1.678.058	1.429.783	نتيجة الإستغلال
765.863	595.111	562.716	527.860	416.727	إيرادات التوظيفات
28.917	2.719	280	21.527	80	الخسائر العادية الأخرى
229.787	89.242	29.163	107.713	49.912	الأرباح العادية الأخرى
4.164.143	3.673.935	2.028.468	2.292.104	1.896.342	نتيجة الأنشطة العادية قبل احتساب الأداءات
1.094.000	873.829	616.742	582.856	590.938	الأداءات على الأرباح
-	262.148	-	-	-	المساهمة الظرفية على الأداء (7,5%)
3.070.143	2.537.958	1.411.726	1.709.248	1.305.404	النتيجة الصافية للسنة المحاسبية

جدول تطور الأموال الذاتية للشركة لسنوات 2017-2016-2015

الوحدة = الدينار

2017	2016	2015	الأموال الذاتية
13.200.000	12.000.000	12.000.000	رأس المال الإجتماعي
1.200.000	1.194.569	1.123.949	الإحتياطات القانونية
1.729.868	1.850.868	1.850.868	الإحتياطات الخارقة للعادة
480.998	344.463	307.416	احتياطات الصندوق الإجتماعي
40.000	40.000	40.000	احتياطات أخرى
1.946.500	1.946.500	1.946.500	منح الإستثمار
338	607	673	النتائج المؤجلة
3.070.143	2.537.958	1.411.726	نتيجة السنة المحاسبية
21.667.847	19.914.965	18.681.132	المجموع

الأرباح الموزعة لسنوات 2016-2015-2014

طبقا للفصل 287 من مجلة الشركات التجارية والفصل عدد 48 فقرة 2 من القانون الأساسي للشركة التونسية لأسواق الجملة تم توزيع الأرباح لسنوات 2016-2015-2014 كما يلي:

الوحدة = الدينار

2016	2015	2014	البيانات
1.200.000	1.200.000	1.200.000	الأرباح الموزعة

III- معلومات خاصة حول وضعية أسهم الشركة بالبورصة

1) شروط الحضور بالجلسات العامة

تتألف الجلسة العامة العادية السنوية من المساهمين المالكين لعشرة (10) أسهم على الأقل مستوجبة كامل الدفعات المطلوبة و يمكن لمن يملك عددا أقل من الأسهم أن يتجمعوا فيما بينهم للحصول على العدد المحدد من الأسهم وإعطاء توكيل لأحد المساهمين لينوبهم بالجلسة.

(2) توزيع رأس المال وحق التصويت

النسبة %	قيمة المساهمة بالدينار	عدد الأسهم	المساهمون
49,96	6.595.248	6.595.248	العموم
37,5	4950.000	4950.000	الدولة التونسية
7,55	996.072	996.072	الديوان التونسي للتجارة
2,5	330.000	330.000	بلدية تونس
0,68	89.760	89.760	بلدية حلق الوادي
0,5	66.000	66.000	ديوان الأراضي الدولية
0,42	54.912	54.912	بلدية بن عروس
0,34	44.748	44.748	بلدية الزهراء
0,3	40.260	40.260	بلدية مقرين
0,25	33.000	33.000	بلدية قرطاج
100	13.200.000	13.200.000	

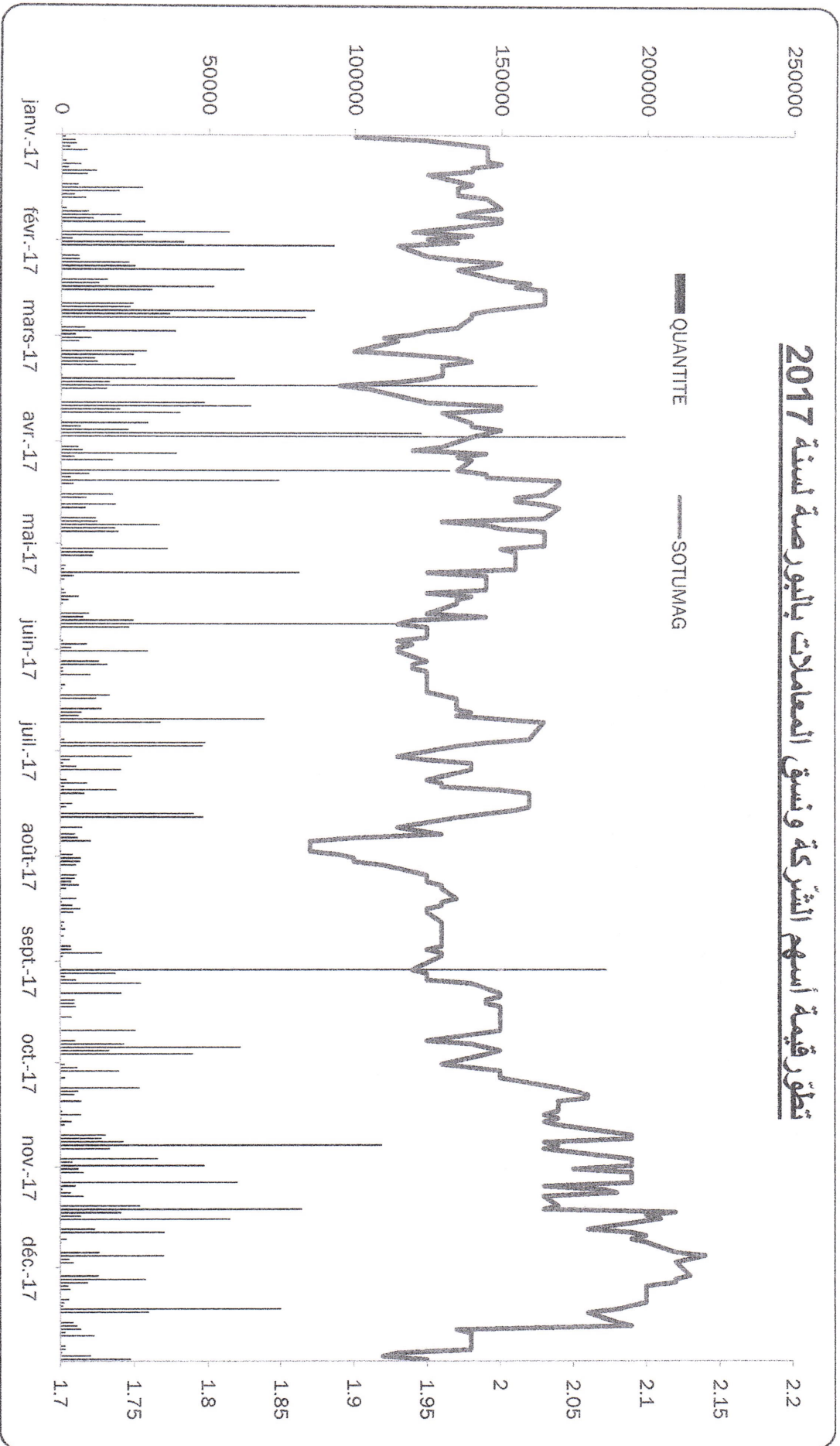
عدد الأسهم = عدد حق التصويت = 13.200.000

(3) تركيبة مجلس الإدارة

يتم تسمية أعضاء مجلس الإدارة من قبل الجلسة العامة العادية وذلك طبقا للفصل 190 من القانون عدد 93 لسنة 2000 المؤرخ في 3 نوفمبر 2000 والفصل عدد 18 من القانون الأساسي للشركة التونسية لأسواق الجملة.

أعضاء مجلس الإدارة	الهيكل الممثل
فتحي فضلي	رئيس المجلس
حازم بن سوسية	رئاسة الحكومة
ندوى قمير ضو	وزارة الفلاحة و الموارد المائية و الصيد البحري
كريمة الهمامي	وزارة التجارة (خلفا للسيد طه الزواري بداية من 5 مارس 2018)
النشاذلي الباجي	المعهد الوطني للإحصاء
سامي بوعزيز	الديوان التونسي للتجارة
مراد بن عبد الحميد الطرابلسي	شركة الطرابلسي وأبناؤه
عمر الطالب	التعاقدية العمالية لسوق الجملة
محفوظ الباروني	صغار المساهمين

تطور قيمة أسهم الشركة ونسب المعاملات بالبورصة لسنة 2017



يبين هذا الرسم التطورات التي عرفتها أسهم الشركة التونسية لأسواق الجملة ونسب المعاملات بالبورصة خلال سنة 2017.

IV- السيادة الإجتماعية للشركة:

طبقا لما جاء به النظام الداخلي للصندوق الإجتماعي للشركة تمّ تمكين الأعوان خلال سنة 2017 من 158.200 دينار كقروض إستثنائية و قروض سكن و104.441 دينار كإعانات بمناسبة العودة المدرسية والأعياد الدينية والأنشطة الإجتماعية...

V- لجان ووحدة المراقبة بالشركة:

- اللجنة الدائمة للتدقيق الداخلي: أحدثت هذه اللجنة طبقا للفصل عدد 12 من القانون عدد 96 لسنة 2005 المؤرخ في 18 أكتوبر 2005، وتسهر على التأكد من إرساء الشركة لأنظمة رقابة داخلية مجدية من شأنها تطوير الكفاءة والتجاعة وحماية أصول الشركة وضمان أمانة المعلومة وإحترام الأحكام القانونية والترتيبية. كما تتولّى متابعة أعمال أجهزة الرقابة لدى الشركة وتقوم بإقتراح مراقب أو مراقبي الحسابات والمصادقة على المدققين الداخليين.

- اللجان المتعلقة بتنظيم الصفقات العمومية وذلك طبقا لمقتضيات الأمر عدد 1039 لسنة 2014 المؤرخ في 13 مارس 2014 والمتمثلة في لجنة فتح العروض، لجنة تقييم العروض واللجنة الداخلية لمراقبة الصفقات والتي تنظر في شرعية إجراءات المنافسة وإبرام الصفقات وشروط تنفيذها وختمها.

- وحدة التدقيق الداخلي: مراقبة الإجراءات ومتابعة توصيات مراقب الحسابات بخصوص نظام الرقابة الداخلية.

- وحدة مراقبة التصرف: متابعة الميزانية ومراقبة مصاريف الشركة والتأكد من سلامة الإجراءات المعتمدة.

VI- الأمان المستقبلية للشركة:

سعيًا من الشركة التونسية لأسواق الجملة إلى تطوير السوق ذات المصلحة الوطنية بئر القصبعة وتأهيله وتنويع الأنشطة به، وفي نطاق الإرتقاء به إلى قطب نموذجي يضمن حماية المستهلك وسلامة المنتوجات الفلاحية الطازجة ومنتجات الصيد البحري ومساهمة منها في مزيد تنظيم مسالك التوزيع والحدّ من ظواهر التهريب والإحتكار. برحمت الشركة خلال الفترة القادمة جملة من المشاريع وذلك في إنتظار ما ستفرزه دراسة تأهيل السوق المزعم إنجازها، نستعرض منها ما يلي:

أ- المشاريع الجديدة:

* فضاء لبيع البذور والمشاتل والنباتات والأدوية الفلاحية بالجملة: بهدف الحد من التجارة الموازية لهذه المواد باعتبار أثرها السلبي على تكلفة إنتاج الخضر والغلّال وذلك عن طريق تجميع العرض وتقريب الخدمات من الفلاحين.

* فضاء لبيع المنتجات البيولوجية: التشجيع على الإنتاج البيولوجي وتصديره والتعريف به.

* فضاء لبيع التوابل والبقول الجافة وذلك لتمكين هذا النشاط من فضاء منظم وخاص.

* محطة لتنظيف المصطبات ووسائل اللف البلاستيكية بهدف تثمين وحسن حفظ المنتجات الطازجة.

* فضاء للأحياء المائية بهدف تنظيم هذا القطاع والحد من بيع السمك المريّ عشوائيًا وخارج مسالك التوزيع بالإضافة إلى إخضاعه إلى المراقبة الصحية قبل عملية استهلاكه.

ب- مشاريع يتم إنجازها على مراحل:

* مواصلة البرنامج المتعلق بتعزيز نظام المراقبة بالفيديو وذلك عن طريق:

- مواصلة تركيز كاميرات مراقبة في مداخل الأجنحة وخارجها وبمحيط السوق بهدف تدعيم وسائل الرقابة والمتابعة.

- تأهيل قاعة عمليات للمتابعة الحينية والمستمرة لعمليات التصيف والشحن وبيع السلع على مدى ساعات العمل وعلى كامل الأسبوع.

* مواصلة تعميم البرنامج المتعلق بتركيز شاشات إلكترونية بالأجنحة على غرار ما هو موجود بجناح الأسماك وربطها بقاعدة البيانات المركزية وذلك لنشر معطيات وتفصيل حينية للأسعار والكميات المتداولة لدى وكلاء البيع ضمانا لشفافية المعاملات وتوفير المعلومات الحينية لمختلف المتدخلين بالسوق مع إمكانية إستغلال الشاشات للإشهار التجاري.

* مواصلة تنفيذ البرنامج الخاص بتعميم نظام بيوعات الشركة لفائدة أسواق الجملة داخل الجمهورية يهدف هذا البرنامج إلى:

- اعتماد نظام موحد للبيوعات بكامل الأسواق،

- تنظيم عمليات الفوترة،

- تسهيل أعمال المراقبة داخل هذه الأسواق،

- تكوين قاعدة بيانات مركزية تضمّ كامل مسالك التوزيع و إستعمالها كمرجع لإحصاء الإنتاج.

هذا إلى جانب الدّخول في مفاوضات مع بعض البلديّات قصد تسيير بعض أسواق الجملة ذات المصلحة الوطنيّة داخل الجمهوريّة.
* مواصلة تعصير وسائل التّنظيف حسب المواصفات الحديثة وذلك من خلال الإستثمار في إقتناء آلات جديدة ومتطوّرة.

ج- مشاريع تنظيميّة:

- * إعتقاد بطاقات مغناطيسيّة لدخول الفضاءات التّابعة للسّوق وإدماجها ضمن برنامج بيوعات الشركة ويهدف هذا المشروع إلى حماية السّوق من الدّخلاء إلى جانب تسهيل عمليّات المراقبة عند دخول وخروج السّلع بالإضافة إلى إحصاء الوافدين على السّوق من مشتريين ومزوّدين وزائرين.
- * تحيين النّظام الدّاخلي للسّوق إعتبارا لكون النظام الحالي للسّوق لم يعد يستجيب للتّطوّرات الحاصلة على مستوى التّشريع.
- * تحيين النّظام الأساسي للشركة.
- * تحيين الهيكل التنظيمي للشركة بما يتناسب مع إنتظارات المؤسّسة.

II - الإحصائيات والتّمية لسنة 2017

نشاط السّوق ذات المصلحة الوطنيّة

ببئر القصبعة

خلال الإثني عشر شهرا لسنة 2017

(1) التزويد:

سجّلت عمليّة التّزويد خلال الإثني عشر شهرا لسنة 2017 ارتفاعا بـ 3,6 % مقارنة بنفس الفترة من سنة 2016، حيث بلغ مجموع الكميات التي تمّ بيعها بالسّوق ذات المصلحة الوطنية ببئر القصبعة حوالي 405 229 طن من الخضروالغلال والأسماك مقابل 391 210 طن خلال سنة 2016.

وفي هذا الإطار، تفيد إحصائيات السّوق أنّ كميات الخضروالغلال التي تروّجها بالسوق خلال 2017 بلغت حوالي 239 893 طن مقابل 248 250 طن مسجّلة بذلك تراجعا بـ 3,4 % وذلك نتيجة الظروف المناخيّة الصعبة التي مرّت بها البلاد حيث أدّى تواصل انحباس الأمطار لفترة طويلة إلى انقطاع الماء على الفلاحين من طرف السلطات نتج عنه ضرر كبير في محصول البطاطا الفصليّة و الطماطم والبصل الصيفي والفلفل بنوعيه.

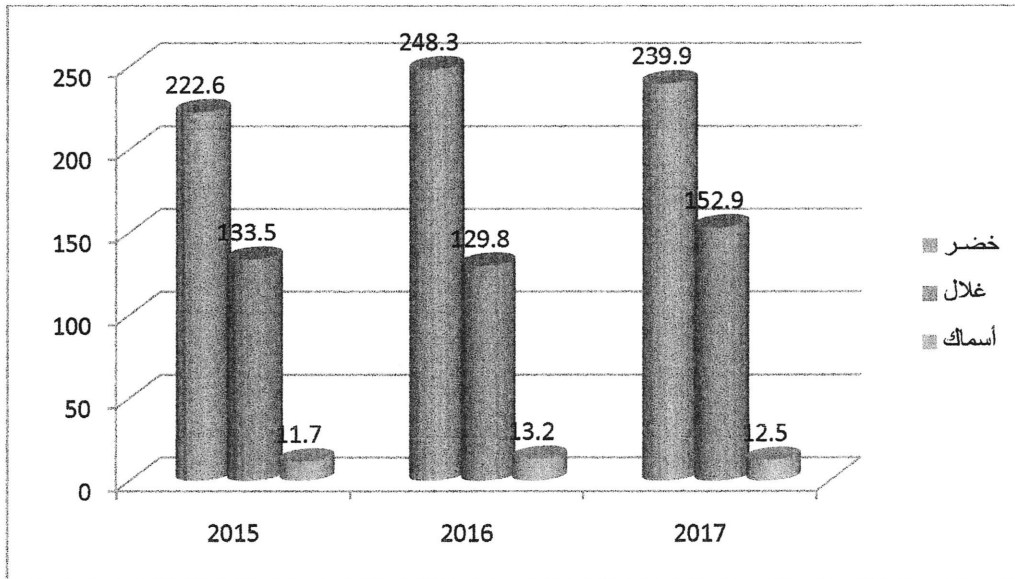
كما بلغت كميات الغلال خلال سنة 2017 حوالي 152 879 طن مقابل 129 771 طن خلال السنة المنقضية مسجلة بذلك ارتفاعا هاما بـ 17,8 % . ويعود سبب هذا الارتفاع إلى وفرة إنتاج القوارص والإجاص والخوخ .

أما بخصوص الأسماك فقد تراجع على مستوى التزويد خلال هذه السنّة بـ 5,6 % مقارنة مع نفس الفترة من السنّة الماضية، أي ما يعادل 12 457 طن مقابل 13 189 طن.

جدول تطوّر واردات السوق
خلال الإثني عشر شهرا لسنة 2017

الوحدة: بالطن

2016/2015		%	2016	2017	المواد
%	2015				
+11,5	222 586	-3,4	248 250	239 893	خضّر
-2,8	133 460	+17,8	129 771	152 879	غلال
+12,6	11 718	-5,6	13 189	12 457	أسماك
+6,4	367 764	+3,6	391 210	405 229	المجموع



(2) الأسعار:

إتسمت أسعار الخضّر خلال هذه السّنة وخاصّة الأساسيّة منها والكثيرة الاستهلاك بزيادة في معدّل أسعارها نتيجة تقلّص العرض وارتفاع الطلب كذلك الأمر بالنسبة للأسمّاك حيث بلغت نسبة الارتفاع 29,9 % و 7,0 % تباعا.

أما بالنسبة للّغلال فقد تراجع معدّل الأسعار السنوي بنسبة 9.6 % مقارنة بالسنة المنقضية.

تطوّر معدّل الأسعار

خلال الإثني عشر شهرا لسنة 2017

الوحدة: مي/الكلف

2016/2015		%	2016	2017	المواد
%	2015				
-8,6	685	+ 29,9	626	813	خضّر
+20,3	1000	-9,6	1203	1087	غلال
+1,9	5110	+7,0	5208	5570	أسمّاك

(3) رقم المعاملات

سجّل رقم معاملات السّوق المحقق خلال الإثني عشر شهرا لسنة 2017 زيادة بـ 17,4 % مقارنة بالسنة الماضية حيث بلغ هذا الرّقم ما قيمته 446,3 مليون دينار مقابل 380,1 مليون دينار سنة 2016. ويتوزّع هذا الرقم كما يلي :

خضّر وغلّال: 361,2 مليون دينار مقابل 311,4 مليون دينار سنة 2016 أي ما يعادل 16% .

أسمّاك: 69,4 مليون دينار مقابل 68,7 مليون دينار سنة 2016 أي ما يعادل 1,0 % .

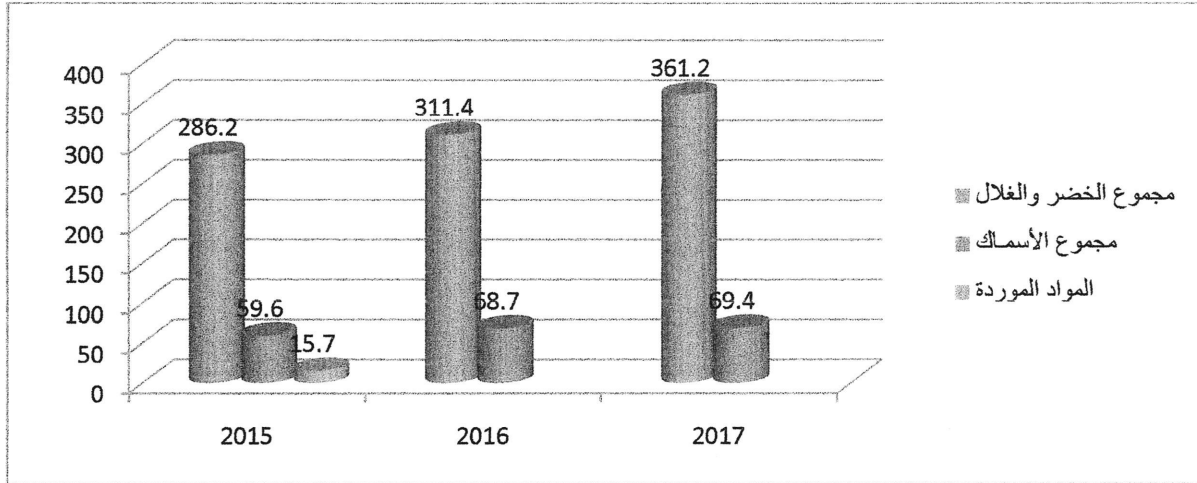
المواد المورّدة: 15,7 مليون دينار.

كما وقع إدماج تجار التمور في المنظومة الإعلاميّة بتاريخ 2 ماي 2017.

جدول بياني

الوحدة: الألف دينار

2015/2016		%	2016	سنة 2017	المواد
%	2015				
+8,8	286,2	+16	311,4	361,2	مجموع الخضروالغلال
+15,3	59,6	+1,0	68,7	69,4	مجموع الأسماك
-	-	-	-	15,7	المواد الموردة (fruit exotique)
+10	345,8	+17,4	380,1	446,3	المجموع العام



توزيع رقم المعاملات حسب الأجنحة
 خلال الإثني عشر أولى
 للسنوات 2015-2016-2017

الوحدة : مليون دينار

2015	2016	2017	الأجنحة
59,6	68,7	69,4	جناح الأسماك
60,6	67,8	84,1	جناح عدد1
86,0	84,6	96,2	جناح عدد2
84,3	76,5	91,5	جناح عدد3
55,3	64,3	68,4	جناح عدد4
-	18,2	21,0	جناح عدد5
345,8	380,1	430,6	المجموع

المواد الموردة	2017 ----- 15,7 مليون دينار
----------------	-----------------------------

توزيع لرقم المعاملات حسب أصناف الباعة

الوحدة: مليون دينار

2016		2017		الصنف	المواد
%	المبلغ	%	المبلغ		
92,9	289,3	92,7	334,8	الخواص	خضروغلال
7,1	22,1	7,3	26,4	الشركات التعاونية الأساسية	
81,9	311,4	81	361,2	مجموع الخضر والغلال	
18,1	68,7	15,5	69,4	خواص	أسماك
-	-	3.5	15,7	خواص	المواد الموردة (fruit exotique)
100	380,1	100	446,3	المجموع العام	

(4) التّمور:

بلغت كميات التّمور الواردة على السّوق ذات المصلحة الوطنيّة ببئر القصعة خلال الإثني عشر شهرا

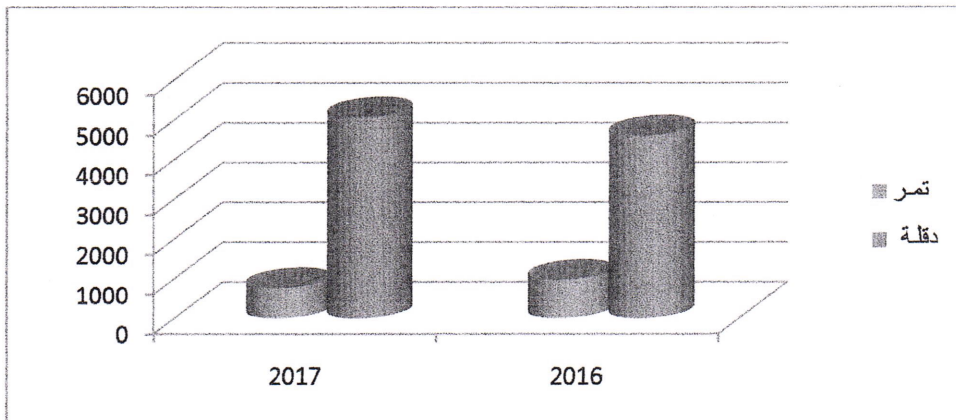
لسنة 2017 حوالي 5823 طنا مقابل 5571,5 طنا السنّة الماضية أي بزيادة 4,5 % .

جدول بياني

الوحدة بالطن

النوع	2017	2016	%
تمر	769	974	-21
دقلة (*)	5054	4597,5	+9,9
المجموع	5823	5571,5	+4,5

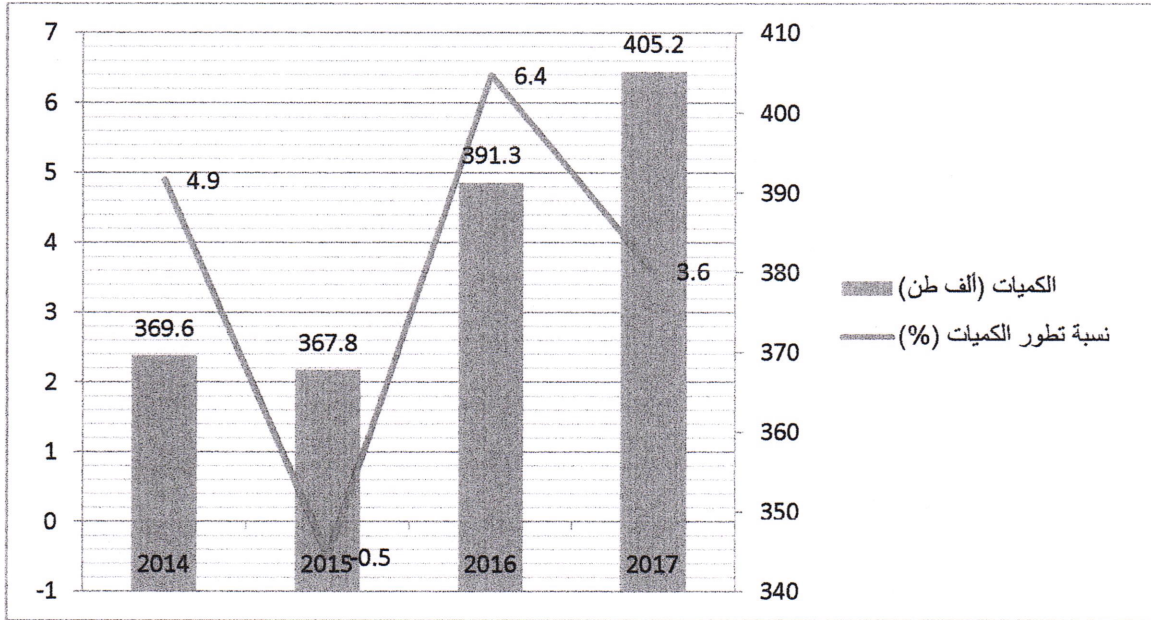
(*) دقلة فراك - فروع - عراجن...



تطور كميات الخضـر والغلال والأسماك بالسوق
من سنة 2014 إلى سنة 2017

2014	2015	2016	2017	الأجنحة
369,6	367,8	391,3	405,2	الكميات (ألف طن)
4,9	-0,5	6,4	+3,6	✓ نسبة تطور الكميات (%)

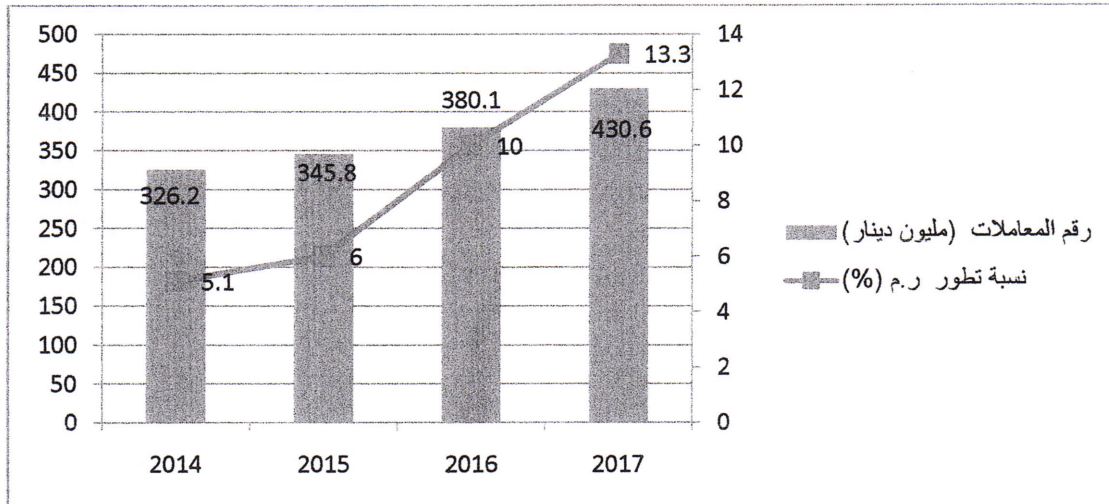
✓ تطور (%) : باعتبار السنة والسنة -1.



تطور رقم معاملات الخضروالغلال والأسماك بالسوق
من سنة 2014 إلى سنة 2017

2014	2015	2016	2017	الأجنحة
326,2	345,8	380,1	430,6	رقم المعاملات (مليون دينار)
5,1	6,0	10,0	13,3	✓ نسبة تطور ر.م (%)

تطور (%) : باعتبار السنة والسنة -1.



(5) المواد الموردة:

شهدت السوق ذات المصلحة الوطنية بئر القصبعة خلال سنة 2017 توريد وترويج بعض المنتوجات الفلاحية والبحرية من طرف بعض المزودين الخواص من مختلف البلدان وهي موزعة كالآتي:

كميات ومصدر المنتوجات الموردة

خلال سنة 2017

المجموع	الإكواتور	موبطانيا	الجزائر	اسبانيا	إيطاليا	هولندا	فرنسا	مصر	ليبيا	
1806,5						250		335	765,5	بطاطا
600								75	525	طماطم
99									99	فلفل
433						24		53	356	بصل جاف
6,5									6,5	ثوم
39,6								2,5	37,1	جلبانة
19,8									19,8	قرع
10,4									10,4	خيار
16,4									16,4	بادنجان
3,8									3,8	فول
2,1									2,1	بطيخ
3,6									3,6	دلاع
1,45									1,45	جوافة
3									3	منقا
13,1									13,1	كوي
4,3									4,3	أناناس
22									22	أفوكا
7658	7658									موز
2520,95		0,75	17,8	107,3	280				2115,1	أسماك

تطور الكميات و معدل الأسعار

المواد	معدل الأسعار (بالمليون الكيلو)			الكمية (بالطن)		
	2016	2017	الفارق %	2016	2017	الفارق %
تفاح	1,396	1,590	13.9	16457	14547	-11.6
قارص	1,016	944	-7.1	6272	6726	7.2
برتقال مختلف	920	631	-31.4	2595	3420	31.8
اجاص	2,027	1,699	-16.2	3524	7134	102.4
عنب	1,198	1,292	7.8	17500	16187	-7.5
مشمش	1,212	1,176	-3.0	4810	6042	25.6
لوز أخضر	1,251	1,211	-3.2	1420	2287	61.1
بطيخ	800	716	-10.5	9911	10972	10.7
خوخ	1,376	862	-37.4	16258	24159	48.6
عويبة	1,347	987	-26.7	1885	3144	66.8
دلاع	401	337	-16.0	4967	5790	16.6
فراولو	1,867	1,669	-10.6	6134	6399	4.3
كليمنتين	1,030	1,301	26.3	10338	9081	-12.2
برتقال مالطي	679	375	-44.8	4272	6486	51.8
برتقال مسكي	772	586	-24.1	2957	4783	61.8
برتقال طمسون	997	761	-23.7	9670	13046	34.9
غلال أخرى	1,957	2,296	17.3	5784	5816	0.6
رمان	1,103	994	-9.9	5017	6861	36.8
مجموع الغلال	1,203	1,087	-9.6	129,771	152,879	17.8
بطاطة	597	765	28.1	29871	31495	5.4
طماطم	458	837	82.8	43589	34872	-20.0
بصل	396	734	85.4	30689	29641	-3.4
فلفل حار	962	1,058	10.0	26818	24947	-7.0
فلفل حلو	1,107	1,169	5.6	4750	4892	3.0
معنوس	570	730	28.1	6351	7161	12.8
قرع أحمر	481	649	34.9	8117	7893	-2.8
قرع بوطرينة	736	828	12.5	5416	5661	4.5
سفنارية	422	620	46.9	15658	16595	6.0
سلاطة خص سوري (ليني)	668	801	19.9	9843	9357	-4.9
سنيانج	900	1,160	28.9	3628	3517	-3.1
سلق	419	436	4.1	3885	4420	13.8
كرومب	253	365	44.3	5101	5031	-1.4
فوقس	886	786	-11.3	11188	12643	13.0
بسياس	359	508	41.5	9355	8197	-12.4
لفت	474	519	9.5	2525	2857	13.1
جلبانة	1,555	1,573	1.2	3427	3082	-10.1
بروكلو	387	530	37.0	4785	4307	-10.0
قنارية	1,374	1,952	42.1	2310	1570	-32.0
خضار أخرى	889	987	11.0	20944	21755	3.9
مجموع الخضار	626	813	29.9	248,250	239,893	-3.4
سردنية	2,129	2,416	13.5	1755	1716	-2.2
شورو	2,115	2,161	2.2	1157	1335	15.4
ورقة	8,747	8,790	0.5	346	269	-22.3
غزال	5,256	5,659	7.7	405	360	-11.1
قاروص	12,614	14,364	13.9	166	150	-9.6
مرجن ريشة	3,181	3,526	10.8	1149	974	-15.2
نرلي	6,564	7,264	10.7	531	521	-1.9
تريلية بيضاء	4,102	4,229	3.1	1787	1770	-1.0
تريلية حمراء	8,339	9,143	9.6	1215	1023	-15.8
قميري	10,480	13,677	30.5	690	440	-36.2
بوري	5,542	5,982	7.9	339	300	-11.5
سويبة	11,003	12,846	16.7	479	400	-16.5
بوقا	1,591	1,681	5.7	324	333	2.8
بليت أحمر	3,374	3,986	18.1	310	298	-3.9
قرنيط	8,968	10,982	22.5	296	259	-12.5
كميري	3,963	4,857	22.6	141	162	14.9
اسماك أخرى	5,478	6,244	14.0	2100	2148	2.3
مجموع الأسماك	5,208	5,570	7.0	13,189	12,457	-5.6

III- التّقرير المالي والموازنة لسنة 2017

توطئة :

قامت الشركة التونسية للأسواق الجملة بإعداد القوائم المالية لسنة 2017 طبقا للقانون عدد 96-112 والمتعلق بالنظام المحاسبي للشركات.

1. تحليل مساهمة الإيرادات :

بلغت مداخيل الشركة التونسية للأسواق الجملة خلال سنة 2017 ما قدره 12.807,1 ألف دينار مقابل 12.590 ألف دينار مبرمج بالميزانية التقديرية المحيطة لنفس السنة أي بنسبة إنجاز 101,7 % مقارنة بالميزانية مفصلة كالاتي:

- بيع الثلج: نقص بـ 4,3 ألف دينار لتبلغ 115,7 ألف دينار ناتج عن تراجع العرض من منتوجات البحر.

- الكراءات: نقص بـ 27,3 ألف دينار حيث بلغت 1.392,7 ألف دينار مقابل 1.420 ألف دينار بالميزانية التقديرية.

- مداخيل اسداء الخدمات: تجاوز بـ 264,8 ألف دينار للمبلغ المبرمج بالميزانية التقديرية حيث بلغت 10.314,8 ألف دينار مقابل 10.050 ألف دينار مبرمجة، مرده ارتفاع رقم معاملات السوق وربط كافة وكلاء البيع بمنظومة الاعلامية وخاصة جناح التمور وتكثيف المراقبة.

- توظيف الأوراق المالية: تجاوز للميزانية التقديرية بـ 45,9 ألف دينار حيث بلغ 765,9 ألف دينار مقابل 720 ألف دينار مبرمجة، وذلك نتيجة تطوّر نسبة الفائدة بعد اعتماد مبدأ الاستشارة عند كل عملية توظيف وكذلك تطوّر المبالغ المودعة لدى المؤسسات البنكية.

- المطبوعات الخصوصية: نقص بـ 5,5 ألف دينار حيث بلغ 104,5 ألف دينار مقابل 110 ألف دينار بالميزانية التقديرية مرده استبدال بعض الطبوعات الخصوصية بالبطاقات الحرارية التي تعد أقل تكلفة.

- المداخيل الأخرى: نقص بـ 56,5 ألف دينار حيث بلغ 113,5 ألف دينار مقابل 170 ألف دينار مبرمج بالميزانية التقديرية.

جدول مقارنة لحسابات الإيرادات

سنة 2017

الوحدة 1000 د

المقارنة بين الإيرادات المسجلة خلال سنة 2017 والإيرادات المحتملة لنفس السنة		الإيرادات المحتملة 2017	الإيرادات 2017	إيرادات 2016	بيان الحسابات
النسبة %	القيمة				
-3,6	-4,3	120	115,7	129,3	- المداخل المتأتية من بيع الثلج
-1,9	-27,3	1.420	1.392,7	1.356,9	- المداخل المتأتية من كراءات المباني
+2,6	+264,8	10.050	10.314,8	9.265,8	- المداخل المتأتية من اسداء الخدمات (النسبة على رقم المعاملات)
+6,4	+45,9	720	765,9	595,1	- مداخل الأوراق المالية للتوظيف
-33,2	-56,5	170	113,5	89,3	- مداخل أخرى
- 5	-5,5	110	104,5	126	- مداخل بيع المطبوعات الخصوصية
+1,7	+ 217,1	12.590	12.807,1	11.562,4	المجموع

II - تحليل حسابات الأعباء :

سجلت أعباء الاستغلال للشركة التونسية لأسواق الجملة سنة 2017 نسبة انجاز تقدر بـ 94.2 % من الميزانية التقديرية المحيئة حيث بلغت 7.619,4 ألف دينار.

ويُتضح من خلال تحليل جدول مقارنة الأعباء لسنة 2017 ما يلي :
- بلغت قيمة المشتريات ما قدره 649,2 ألف دينار مقابل 798 ألف دينار مبرمجة بالميزانية التقديرية لنفس السنة أي بنقص قدره 148,8 ألف دينار.

- بلغت قيمة الخدمات الخارجية مبلغ 349,2 ألف دينار مقابل 426 ألف دينار بالميزانية التقديرية أي اقتصاد قدره 76,8 ألف دينار ناتج أساسا عن انخفاض أعباء التأمين اثر القيام بطلب عروض في الغرض.

- بلغت قيمة الخدمات الخارجية الأخرى مبلغ 297,2 ألف دينار مقابل 468,2 ألف دينار مبرمجة بالميزانية التقديرية أي بنقص قدره 171 ألف دينار مردّه تأجيل دراسة حول تأهيل السوق و تطويره.

- بلغت الأعباء العادية المختلفة 49,3 ألف دينار مقابل 24 ألف دينار مبرمجة بالميزانية التقديرية أي بتجاوز قدره 25,3 ألف دينار مردّه التفويت في أصول ثابتة غير تامة الاستهلاكيات.

- بلغت أعباء الأعوان 6.109 ألف دينار مقابل 6.200 ألف دينار كمبلغ مبرمج بالميزانية التقديرية أي باقتصاد قدره 91 ألف دينار مردّه أساسا تأخر بعض الانتدابات بالشركة.

- بلغت قيمة الأداءات والضرائب 165,5 ألف دينار مقابل 171,4 ألف دينار بالميزانية التقديرية أي بانخفاض قدره 5,9 ألف دينار.

جدول مقارنة لحسابات الأعباء

سنة 2017

الوحدة 1000 د

المقارنة بين الأعباء المسجلة خلال سنة 2017 والأعباء المحتملة لنفس السنة		الأعباء المحتملة 2017	أعباء 2017	أعباء 2016	بيان الحسابات
النسبة %	القيمة				
-18,6	-148,8	798	649,2	745,8	مشتريات
-18	-76,8	426	349,2	383,7	خدمات خارجية
-36,5	-171	468,2	297,2	362,5	خدمات خارجية أخرى
+105,4	+25,3	24	49,3	22,4	أعباء مختلفة عادية
-1,5	-91	6.200	6.109	5.527,5	أعباء الأعوان
-3,4	-5,9	171,4	165,5	150,5	ضرائب و أداءات و دفعوعات مماثلة
-5,8	-468,2	8.087,6	7.619,4	7.192,4	المجموع

* دون اعتبار مخصصات الإستهلاكات و المدخرات
* دون إعتبار المساهمة الظرفية في الأداءات 2016 (7,5%).

III تحليل حسابات الموازنة :
بلغ مجموع أصول الشركة سنة 2017 قيمة 38.776.711,988 دينار مقسمة كالاتي :

أ. الأصول

1. الأصول غير الجارية:

1.1 الأصول غير المادية: 293.225,105 دينار، ويحتوي هذا الحساب على البرامج والمنظومات الإعلامية التي اقتنتها الشركة في إطار نشاطها العادي .

الإستهلاكات : 261.253,927 دينار
الصافي : 31.971,178 دينار

2.1 الأصول المادية، يحتوي هذا الباب على الحسابات التالية :

1.2.1 أراضي: 113.408,816 دينار، لم يطرأ أي تغيير على هذا الحساب خلال سنة 2017.

2.2.1 تهيئة الأراضي و تجهيزها: 45.245,770 دينار، لم يطرأ أي تغيير على هذا الحساب خلال سنة 2017 .

الإستهلاكات : 40.271,857 دينار
الصافي : 4.973,913 دينار

3.2.1 بناءات: 29.545.996,645 دينار،

الإستهلاكات : 19.940.594,031 دينار
الصافي : 9.605.402,614 دينار

سجل هذا الحساب ارتفاعا بقيمة 2.929.543,827 دينار تتمثل في :

- تغيير أسقف الاجنحة 1-2-3 للخضر والغلل : 1.367.755,112 دينار

- إعادة تعبيد الطرقات بالسوق : 1.560.220,715 دينار

- فاتورة تكميلية لأشغال تجديد تصريف مياه الأمطار : 896,000 دينار.

- فاتورة تكميلية لأشغال تهيئة الأجنحة 1-2-3-4 : 672,000 دينار.

كما سجل هذا الحساب انخفاضا بقيمة 382.876,546 دينار تتمثل في :

- نقص في قيمة مستودع اللف على اثر نشوب حريق به: 236.387,362 دينار .

- نقص في قيمة فضاء البطيخ والدلاع : 146.489,184 دينار وذلك على اثر التفويت في الأعمدة الواقية للفضاء .

4.2.1 تجهيزات عامة وتهيئة المباني و تجهيزها: 1.928.532,301 دينار

الإستهلاكات : 1.467.532,145 دينار
الصافي : 461.000,156 دينار

سجل هذا الحساب ارتفاعا بمبلغ 56.225,975 دينار تتمثل في :

- ربط مغازات التمور بشبكة الإعلامية : 22.468,850 دينار
 - اقتناء شارات مرورية وتركيزها بالسوق: 14.891,541 دينار
 - اقتناء قاطع كهربائي (DISJONCTEURS) : 1.748,847 دينار
 - اقتناء قنوات للصرف (PVC) : 11.564,500 دينار
 - أغطية معدنية : 4.830,000 دينار
 - اقتناء جهاز هاتف : 224,700 دينار
 - جهاز تحكم دخول لإدارة الإعلامية : 207,000 دينار.
 - عداد : 290,537 دينار.
- كما سجل هذا الحساب انخفاضا بمبلغ 81.540,411 دينار على اثر مصادقة مجلس الإدارة بتاريخ 21 ديسمبر 2015 على تقرير الجرد المادي للأصول الثابتة.

5.2.1 تجهيزات فنية وأجهزة ومعدات صناعية: 471.862,191 دينار

الإستهلاكات : 372.258,231 دينار

الصافي : 99.603,960 دينار.

سجل هذا الحساب ارتفاعا بـ 49.072,825 دينار يتعلق بـ :

- اقتناء 2 آلات تنظيف داخل الأجنحة : 45.050,000 دينار.

- اقتناء خزان قزوال للمحول الكهربائي : 4.022,825 دينار

كما سجل هذا الحساب انخفاضا بمبلغ 9.299,694 دينار وذلك على اثر مصادقة مجلس الإدارة بتاريخ 21 ديسمبر 2015 على تقرير الجرد المادي للأصول الثابتة.

6.2.1 تجهيزات تبريد وصنع الثلج: 1.004601,506 دينار

الإستهلاكات : 866.955,823 دينار

الصافي : 137.645,683 دينار.

سجل هذا الحساب ارتفاعا بـ 64.928,470 دينار يتمثل في تركيب بيت تبريد لمنتجات الصيد البحري بجناح الأسماك .

7.2.1 معدات نقل : 1.189.820,736 دينار

الإستهلاكات: 700.182,744 دينار

الصافي : 489.637,992 دينار

سجل هذا الحساب سنة 2017 ارتفاعا قدره 370.570,000 دينار ويتمثل في :

- إقتناء شاحنة تنظيف : 333.370,000 دينار.

- إقتناء شاحنة : 37.200,000 دينار.

كما سجل هذا الحساب انخفاضا بمبلغ 1.361,640 دينار على اثر مصادقة مجلس الإدارة بتاريخ 21 ديسمبر 2015 على تقرير الجرد المادي للأصول الثابتة.

8.2.1 تجهيزات عامة وعمليات تركيب وتهيئة مختلفة: 35.207,680 دينار، لم يطرأ

أي تغيير على هذا الحساب خلال سنة 2017 .

الإستهلاكات : 33.497,565 دينار

الصافي : 1.710,115 دينار

9.2.1 معذات مكتبيّة: 285.519,274 دينار، سجّل هذا الحساب ارتفاعا بمبلغ 13.947,866 دينار يمثل اقتناء أثاث مكاتب، وانخفاضا بمبلغ 60.143,143 دينار وذلك على اثر مصادقة مجلس الإدارة بتاريخ 21 ديسمبر 2015 على تقرير الجرد المادي للأصول الثابتة.

الإستهلاكات : 258.604,398 دينار
الصافي : 26.914,876 دينار

10.2.1 معذات إعلامية: 737.277,895 دينار، ارتفع هذا الحساب بمبلغ 59.479,260 دينار يمثل اقتناء حواسيب مركزية وآلات طباعة وحواسيب مكتبية.

الإستهلاكات : 642.790,821 دينار
الصافي : 94.487,074 دينار

11.2.1 صناديق لف البلاستيك: 6.328,192 دينار، لم يطرأ أي تغيير على هذا الحساب.

الإستهلاكات : 6.328,192 دينار
الصافي : 0 دينار

12.2.1 أشغال في طور الإنجاز: 3.119.685,877 دينار،
المدخرات : 23.037,312 دينار
الصافي : 3.096.648,565 دينار

يحتوى هذا الباب على المبالغ المدفوعة مقابل مشاريع ودراسات لا تزال بصدد الإنجاز داخل سوق الجملة وهي :

- انجاز محطة تجميع النفايات بالسوق : 2.899.415,693 دينار
- تهيئة خارجية للمغازات ومقر الأرشيف والورشات : 75.369,546 دينار
- أشغال تهيئة إدارة الإعلامية : 121.863,326 دينار
- دراسات بناء مستودع وحجرة ملابس : 3.288,000 دينار
- دراسات لتهيئة المدخل الرئيسي لسوق الجملة : 448,300 دينار
- دراسات حول تهيئة مكاتب بأجنحة الخضر والجلال : 19.301,012 دينار

ونظرا لحصول تغييرات في طريقة انجاز بعض المشاريع، قامت الشركة في سنوات سابقة بتكوين مدخرات 23.037,312 دينار تساوي المبالغ التي صرفت في الدراسات الأولية.

3-1 الأصول المالية : 3059.032,408 دينار، يحتوى هذا الباب على :

1.3.1 قرض وطني 2014 : 300.000,000 دينار، ويمثل هذا المبلغ باقي القرض الوطني لسنة 2014 بمبلغ 500.000,000 دينار يقع استرجاعه على 7 سنوات بما في ذلك سنتي إمهال بنسبة فائدة خام قدرها % 6,15 (قرض صنف ب).

2.3.1 توظيفات مالية طويلة المدى: 2500.000,000 دينار،

3.3.1 أسهم : 40.000.000 دينار، يتعلق بالمساهمة في رأس مال شركة معرض تونس الإسلامي الدولي والتي ارتفعت من 25.600,000 دينار الى 40.000,000 دينار، وذلك على اثر ترفيع الشركة المذكورة لرأس مالها من 6,4 مليون دينار الى 10 مليون دينار. علما وأن الشركة التونسية لأسواق الجملة تحصلت على مبلغ 7.680,000 دينار يمثل حصتها من مبيعات شركة معرض تونس الاسلامي الدولي لسنة 2016.

4.3.1 قروض الأعوان: 216.252,408 دينار، يمثل هذا المبلغ الجزء طويل المدى من القروض المسندة لأعوان الشركة في نطاق الصندوق الإجتماعي.

5.3.1 ودائع وكفالات مدفوعة: 2.780,000 دينار، يمثل هذا المبلغ الكفالات المدفوعة للمزودين في سنوات سابقة مقابل اسداء خدمات مختلفة.

2. الأصول الجارية:

1.2 المخزونات: 98.725, 814 دينار.

1.1.2 مخزونات المطبوعات الخصوصية: 16.341,853 دينار، يمثل هذا المبلغ قيمة مخزونات المطبوعات الخصوصية الى غاية 31 ديسمبر 2017 المعدة لفائدة وكلاء البيع بالسوق.

2.1.2 مخزونات آلات طباعة : 10.519,696 دينار، قامت الشركة باقتناء آلات طباعة لبيعها لوكلاء البيع بشروط ميسرة وذلك في إطار تعصير المعاملات بالسوق وضمن الميزان من الشفافية.

3.1.2 مخزونات بطاقات مغناطيسية: 10.591,000 دينار، قيمة البطاقات المغناطيسية التي اقتنتها الشركة لفائدة المتعاملين بالسوق.

4.1.2 مخزونات مواد مختلفة: 61.273,265 دينار، يمثل هذا المبلغ قيمة مواد زال الانتفاع بها ومتواجدة بمغارة الشركة. وقد قامت الشركة بمدخرات تعادل القيمة الجمالية لهذه المخزونات.

المدخرات : 61.273,265 دينار
الصافي : 0 دينار

2.2 الحرفاء والحسابات المتصلة بهم: 291.179,940 دينار، ويحتوي هذا الباب على:

1.2.2: حرفاء صكوك غير مستخلصة: 6.330,619 دينار، ويمثل هذا المبلغ قيمة

صكوك لحرفاء غير مستخلصة إلى حدود 31 ديسمبر 2017، وقد وقع تخصيص مدخرات بمبلغ 2.833,320 دينار لصكوك يصعب استخلاصها.

المدخرات : 2.833,320 دينار
الصافي : 3.497,299 دينار

2.2.2 حرقاء أوراق مستحقة: 31.100,827 دينار، ويمثل هذا المبلغ كمبيالات مسحوبة على بعض المتداولين بالسوق تتعلق بمستحقات الشركة، وقد وقع تخصيص مدخرات لبعض الكمبيالات بمبلغ 11.464,432 دينار وذلك على اثر قيام الشركة بقضية عدلية لاستخلاصها.

3.2.2 حرقاء مشكوك في إيفائهم: 253.748,494 دينار، يمثل هذا المبلغ ديون قديمة متخلدة بدمّة بعض المتداولين القدامى بالسوق والتي لم تستخلص الى حدّ الآن. لذا وجب القيام برصد مدّخرات بذات المبلغ مع العلم أنّ الشركة قامت بقضايا عدلية لاسترجاع هاته المبالغ وهي منشورة الى حدّ الآن لدى المحاكم.

المدّخرات : 253.748,494 دينار

الصّافي : 0 دينار

3.2 أصول جارية أخرى: 843.804,875 دينار، ويحتوى هذا الباب على:

1.3.2 أعوان - قروض قصيرة المدى: 212.311,184 دينار، ويمثل الجزء قصير

المدى من القروض المسندة لأعوان الشركة في إطار الصندوق الإجتماعي بما في ذلك التسبقات على الاجر والتي سيقع استخلاصها خلال سنة 2018.

2.3.2 مزودون - تسبقة على الأقساط مدفوعة على الطلبات: 28.609,548 دينار، ويمثل هذا المبلغ تسبقات على الصفقات التي تحصلت عليها كل من SEA و MBG وذلك طبقا لكراسات الشروط.

3.3.2 آلات الوزن للجناح عدد 4 : 413,509 دينار، ويمثل هذا المبلغ باقي ديون وكلاء البيع بالجناح عدد 4 للخضر و الغلال في ما يخص ثمن آلات الوزن التي وقع اقتناؤها من طرف الشركة التونسية لأسواق الجملة عن طريق عقد إيجار مالي لفائدتهم.

4.3.2 إيرادات مستحقة: 376.090,860 دينار، ويمثل هذا المبلغ:

- باقي معاليم على قيمة بيوعات الخضر والغلال والأسماك المنجزة خلال سنة 2017: 41.538,950 دينار.

- باقي معينات كراء المباني التي لم تستخلص إلى 31 ديسمبر 2017: 41.461,578 دينار.

- مداخيل توظيف الأوراق المالية (الى 31 ديسمبر 2017) : 293.090,332 دينار.

5.3.2 أعباء مسجلة مسبقا : 82.780,117 دينار، ويمثل هذا المبلغ قيمة مخزونات اللوازم المكتبية ولوازم كهربائية واللحام الصّحي وقطع غيار مختلفة الى 31 ديسمبر 2017 وأعباء أخرى تتعلق بسنة 2018 وقع خلاصها مسبقا.

6.3.2 مدينون آخرون: استخلاص فواتير كهرباء وماء: 53.722,162 دينار، ويمثل

هذا المبلغ قيمة استهلاك وكلاء البيع للماء وللكهرباء والتي لم تستخلص الى غاية 31 ديسمبر 2017. وقد قامت الشركة بمدّخرات قيمتها 26.632,963 دينار تمثل قيمة استهلاكهم للماء و للكهرباء خلال فترات سابقة.

المدّخرات : 26.632,963 دينار

الصّافي : 27.089,199 دينار

7.3.2 مدينون آخرون: 89.877,495 دينار

* مصححات طبية: 10.134,591 دينار، يمثل هذا المبلغ فواتير مصحات طبية دفعت لمستحقيها متعلقة بمعالجة أعوان الشركة، وسيقع خصم هذه المبالغ عند استرجاع مصاريف العلاج من طرف شركة التأمين ومن أجور أعوان الشركة خلال سنة 2018.

* مدينون آخرون: 546,000 دينار، يحتوي هذا الحساب على مبلغ تسجيل عقود كراء يربط الشركة ببعض متعاملينها وذلك قصد القيام بالإجراءات القانونية ضدّهم لعدم خلاص ديونهم ويعود ذلك الى سنوات سابقة .

* وزارة التجارة: 79.196,904 دينار، يمثل هذا المبلغ أجور أعوان الشركة ملحقون لدى وزارة التجارة للثلاثية الرابعة لسنة 2017 سيقع تسديدها خلال شهر جانفي 2018 وذلك طبقا للاتفاقية المبرمة في الغرض .

4.2 توظيفات وأصول مالية أخرى: 7.300.000,000 دينار، يتعلق بالتوظيفات المالية للشركة التونسية لأسواق الجملة المودعة لدى المؤسسات المصرفية مقابل نسبة فائدة سنوية.

5.2 السيولة وما يعادل السيولة: 448.701,234 دينار، سيولة الشركة المودعة لدى البنوك وخزينة الشركة إلى غاية 31 ديسمبر 2017.

بـ . الأموال الذاتية والخصوم

1. الأموال الذاتية : 17.377.006,455 دينار

1.1 رأس المال الإجتماعي: 13.200.000,000 دينار، خلال سنة 2017 قامت الشركة بالترفيغ في رأس مالها وذلك بتوزيع سهم جديد لكل 10 أسهم قديمة ليصبح رأس مال الشركة 13.200.000,000 دينار مقسم الى 13.200.000 سهم بقيمة اسمية بدينار واحد مدفوعة كليا.

2.1 الإحتياطيات: 3.450.866,044 دينار

1.2.1 الإحتياطيات القانونية: 1.200.000,000 دينار، الإحتياطيات القانونية المرصودة وذلك طبقا للفصل 287 لمجلة الشركات.

2.2.1 الإحتياطيات الخارقة للعادة: 1.729.867,719 دينار، يمثل هذا المبلغ نسبة من أرباح الشركة للسنوات الفارطة والتي تم تخصيصها في حساب الإحتياطيات الخارقة للعادة وذلك طبقا لقرارات الجلسات العامة العادية للشركة.

3.2.1 احتياطيات الصندوق الإجتماعي: 480.998,325 دينار، مخصّصات الصندوق الإجتماعي طبقا لقرارات الجلسات العامة وكذلك على الفوائض المتأتية من القروض المسندة إلى أعوان الشركة.

تركيبة حساب الصندوق الإجتماعي

المحتوى	المدة	المخصصات	الأعباء
المخصصات	من 84 إلى 2015	2.955.029,280	
	2016	253.795,772	
فوائد القروض الاجتماعية	من 89 إلى 2016	368.344,625	
	2017	14.493,931	
مساهمة الأعوان في عقد التأمين على المرض	من 92 إلى 96	30.068,361	
نسبة منحة الإنتاجية	من 86 إلى 87	15.633,128	
استخلاص عقد التأمين على المرض	من 92 إلى 2016		1.133.769,841
	2017		27.313,356
استخلاص عقد التأمين ضدّ الأضرار البدنية	من 93 إلى 2010		88.441,568
إعانات بمناسبة الأعياد الدينية والعودة المدرسية، تقاعد بعض الأعوان، مشاريع اجتماعية ومصاريف تسيير	من 92 إلى 2016		1.802.401,493
	2017		104.440,514
		3.637.365,097	3.156.366,772

4.2.1 إحتياطات أخرى: 40.000,000 دينار، المبلغ المعفى من الضريبة على الدخل والنتائج عن مساهمة الشركة التونسية لأسواق الجملة في رأس مال شركة معرض تونس الإسلامي الدولي.

3.1 النتائج المؤجلة: 338,191 دينار، نسبة من مرابيح الشركة للسنوات الفارطة المودعة بهذا الحساب بعد طرح جميع الإحتياطات ومخصصات الصندوق الإجتماعي .

4.1 منح الاستثمار: 1.946.500,000 دينار، منح استثمار تحصلت عليها الشركة في نطاق انجاز محطة تجميع النفايات بسوق الجملة.

5.1 نتيجة السنة المحاسبية: 3070.143,092 دينار، المرابيح الصافية للشركة التونسية لأسواق الجملة لسنة 2017 وقد سجل إرتفاعا بنسبة 20,97 % مقارنة بالنتيجة الصافية لسنة 2016. علما وأن النتيجة الصافية المتوقعة بالميزانية التقديرية لسنة 2017 كانت في حدود 2.566.800 دينار.

6.1 نتيجة السهم الواحد:

النتيجة الصافية 2016	2.537.958 دينار
النتيجة الصافية 2017	3.070.143 دينار
عدد الاسهم 2016	12.000.000
عدد الأسهم 2017	13.200.000
نتيجة السهم الواحد 2016	0,211 دينار
نتيجة السهم الواحد 2017	0,233 دينار

2. الخصوم

1.2 الخصوم غير الجارية: 314.109,491 دينار

1-1-2 الخصوم المالية الأخرى: 314.109,491 دينار، المبالغ المدفوعة للشركة من طرف وكلاء البيع والمتسوغين الآخرين بعنوان كفالات عن المواقع والمحلات المسوغة لهم.

2.2 الخصوم الجارية : 3.866.939,921 دينار.

1.2.2 المزودون والحسابات المتصلة بهم: 1.656.672,149 دينار

* مزودون - شراء مواد أو إسداء خدمات: 444.816,131 دينار، يمثل هذا المبلغ قيمة شرايات أو خدمات تحصلت عليها الشركة خلال سنة 2017 وسيقع تسديد ثمنها خلال سنة 2018.

* مزودو مواد أو خدمات - حجز بعنوان الضمان: 9.275,000 دينار، يمثل هذا المبلغ حجز بعنوان الضمان لمزود خدمات.

* مزودو أصول ثابتة: 761.331,115 دينار، يحتوي هذا الحساب على قيمة أصول ثابتة اقتنتها الشركة خلال سنة 2017 وسيقع خلاصها خلال سنة 2018.

* مزودو أصول ثابتة - حجز بعنوان الضمان: 332.536,480 دينار، يمثل هذا المبلغ حجز بعنوان الضمان عن أشغال أو اقتناءات قامت بها الشركة.

* مزودو أصول ثابتة - كمبيالات للدفع: 108.713,423 دينار

2.2.2 الخصوم الجارية الأخرى: 2.210.267,772 دينار

* الأعوان - اجور مستوجبة: 913,600 دينار، يمثل هذا المبلغ أجره شهر ديسمبر لعونين متعاقدين وقع دفعها لمستحقيها في أوائل شهر جانفي 2018.

* الأعوان - ديون مذكورة لإجازات ستستوفى: 266.690,568 دينار، يمثل هذا المبلغ قيمة إجازات الراحة الخالصة الأجر لأعوان الشركة والتي لم تستوفى الى غاية 31 ديسمبر 2017.

* شركاء - حصص أرباح للدفع: 56,291 دينار، يمثل هذا المبلغ نسبة الأرباح التي لم يقع توزيعها من سنة 2010 الى سنة 2016.

- * الدولة - آداءات و ضرائب: 1329.281,285 دينار، ينقسم هذا الحساب الى :
- الآداءات المقطوعة من المورد : 130.558,479 دينار
 - الآداءات على الأرباح : 316.752,083 دينار
 - الآداءات على رقم المعاملات : 4.899,886 دينار
 - ضرائب على أعباء الأعوان : 102.265,557 دينار
 - الآداء على الخضر والغلال والأسماك : 774.805,280 دينار
- * الصندوق الوطني للضمان الإجماعي: 360.767,185 دينار، يحتوي هذا الحساب على المبلغ المستوجب لصندوق الوطني للضمان الإجماعي للثلاثية الرابعة لسنة 2017 سيقع تسديده خلال شهر جانفي 2018.
- * الصندوق الوطني للتقاعد والحيطة الإجماعية: 1.182,698 دينار، يحتوي هذا الحساب على المبلغ المستوجب للصندوق الوطني للتقاعد والحيطة الإجماعية لشهر ديسمبر 2017 وسيقع تسديده خلال شهر جانفي 2018.
- * الصندوق الوطني للتأمين على المرض: 367,890 دينار، يحتوي هذا الحساب على المبلغ المستوجب للصندوق الوطني للتأمين على المرض لشهر ديسمبر 2017 وسيقع دفعه في جانفي 2018.
- * دانون آخرون - عمليات خاصة: 5.428,387 دينار، يحتوي هذا الحساب على مبالغ لفائدة الفلاحين والمزودين بالسوق ناتجة عن أخطاء قام بها وكلاء البيع لفائدتهم وراجعة لسنوات سابقة.
- * الوكالة التونسية للاتصال الخارجي: 8.254,565 دينار، يمثل هذا المبلغ دين لفائدة الوكالة التونسية للاتصال الخارجي والنتاج عن عمليات إشهار قامت بها الشركة عن طريق الصحف خلال سنة 2010.
- * صيادلة ومخابر تحاليل متعاقدون : 107.559,385 دينار، يحتوي هذا الحساب على المبالغ المستوجبة لفائدة الصيادلة ومخابر التحاليل المتعاقدين مع الشركة جزء منها سيقع خلاصه من طرف شركة التأمين في نطاق التأمين على المرض والجزء الآخر سيقع خصمه على أجور المستفيدين من الخدمة. (الأعوان)
- * دانون آخرون: 66.919,271 دينار، يمثل هذا المبلغ حجز على مرتبات الأعوان لفائدة وداية أعوان الشركة والمنظمات النقابية وكذلك مبالغ وقع تحويلها على وجه الخطأ في حسابات الشركة.
- * تأمينات: 5.128,618 دينار، قامت الشركة بطرح هذه المبلغ من الكشوفات الوقتية للمقاولين بعنوان التأمين العشري للبناءات.
- * أعباء للدفع: 43.835,652 دينار، يحتوي هذا الحساب على أعباء متعلقة بشهر ديسمبر 2017 و سيقع خلاصها خلال سنة 2018 .
- * إيرادات مسجلة مسبقا : 13.882,377 دينار، يحتوي هذا الحساب على نسبة من إيرادات سنة 2018 وقع استخلاصها خلال شهر ديسمبر 2017 .

الموازنة

في 31 ديسمبر 2017

بحساب الدينار

سنة محاسبية مختومة في 31 ديسمبر		الأصول
2016	2017	
		<u>الأصول غير الجارية</u>
		<u>الأصول الثابتة :</u>
293 225	293 225	الأصول الثابتة الغير مادية
-228 392	-261 254	الإستهلاكات
64 833	31 971	مجموع الأصول الغير مادية
35 378 968	38 483 486	الأصول الثابتة المادية
-23 666 324	-24 352 053	الإستهلاكات
11 712 644	14 131 433	مجموع الأصول الثابتة المادية
608 412	3 059 032	الأصول المالية
		المدخرات
608 412	3 059 032	مجموع الأصول المالية
12 385 889	17 222 436	مجموع الأصول الثابتة
12 385 889	17 222 436	مجموع الأصول غير الجارية
		<u>الأصول الجارية</u>
103 613	98 726	المخزونات
-43 680	-61 273	المدخرات
59 933	37 453	مجموع المخزونات
349 862	291 180	الحرفاء والحسابات المتصلة بهم
-256 308	-268 046	المدخرات
93 554	23 134	مجموع الحرفاء والحسابات المتصلة بهم
1 014 188	843 805	أصول جارية أخرى
-27 608	-26 633	المدخرات
986 580	817 172	توظيفات وأصول مالية أخرى
9 300 000	7 300 000	السيولة وما يعادل السيولة
1 132 622	448 701	مجموع الأصول الجارية
11 572 689	8 626 460	مجموع الأصول
23 958 578	25 848 896	مجموع الأصول

الموازنة

في 31 ديسمبر 2017

(بحساب الدينار)

سنة محاسبية مختومة في 31 ديسمبر		الأموال الذاتية والخصوم
2016	2017	
		<u>الأموال الذاتية</u>
12 000 000	13 200 000	رأس المال الإجتماعي
3 429 900	3 450 866	الإحتياطيات
607	338	النتائج المؤجلة
1 946 500	1 946 500	منح استثمار
17 377 007	18 597 704	مجموع الأموال الذاتية قبل احتساب نتيجة السنة المحاسبية
2 537 958	3 070 143	نتيجة السنة المحاسبية
19 914 965	21 667 847	مجموع الأموال الذاتية قبل التخصيص
		<u>الخصوم</u>
		<u>الخصوم غير الجارية</u>
311 305	314 109	الخصوم المالية الأخرى
311 305	314 109	مجموع الخصوم غير الجارية
		<u>الخصوم الجارية</u>
1 403 927	1 656 672	المزودون والحسابات المتصلة بهم
2 328 381	2 210 268	الخصوم الجارية الأخرى
3 732 308	3 866 940	مجموع الخصوم الجارية
4 043 613	4 181 049	مجموع الخصوم
23 958 578	25 848 896	مجموع الأموال الذاتية والخصوم

قائمة النتائج
في 31 ديسمبر 2017

(بحساب الدينار)

سنة محاسبية مختومة في 31 ديسمبر		المحتوى
2016	2017	
		<u>إيرادات الإستغلال</u>
10 967 222	12 041 246	مداخيل
301 590	12 249	إيرادات الإستغلال الأخرى
64 660	0	إنتاج ثابت
11 333 472	12 053 495	مجموع إيرادات الإستغلال
		<u>أعباء الإستغلال</u>
-32 901	4 887	تغيير مخزونات المطبوعات
137 663	110 158	مشتريات
641 082	534 096	مشتريات التموينات المستهلكة
5 527 551	6 108 943	أعباء الأعوان
1 151 414	1 265 616	مخصصات الإستهلاكات والمدخرات
916 362	832 385	أعباء أخرى للإستغلال
8 341 171	8 856 085	مجموع أعباء الإستغلال
		<u>نتيجة الإستغلال</u>
595 111	765 863	إيرادات التوظيفات
-2 719	-28 917	الخسائر العادية الأخرى
89 242	229 787	الأرباح العادية الأخرى
3 673 935	4 164 143	نتيجة الأنشطة العادية قبل احتساب الأداءات
-873 829	-1 094 000	الأداءات على الأرباح
2 800 106	3 070 143	نتيجة الأنشطة العادية بعد احتساب الأداءات
-262 148	0	مساهمة ظرفية 7.5%
2 537 958	3 070 143	النتيجة الصافية للسنة المحاسبية

جدول التدفقات النقدية

(بحساب الدينار)

سنة محاسبية مختومة في 31 ديسمبر		المحتوى
2016	2017	
2 537 958	3 070 143	التدفقات المالية المتصلة بالإستغلال : النتيجة الصافية تسويات بالنسبة لـ :
0	-14 400	نسب في قيمة اسهم معرض تونس الدولي
1 151 414	1 265 616	الإستهلاكات والمُدخرات
-301 590	- 12 249	استردادات على المدخرات
2 637	28 800	التخفيض في قيمة أصول ثابتة
		تغييرات :
-47 646	4 887	المخزونات
74 370	58 682	الحرفاء والحسابات المتصلة بهم
-60 975	170 383	أصول جارية أخرى
388 012	-71 212	خصوم جارية أخرى
-50 607	-112 996	فائض قيمة التفويت
-7 680	-7 680	حصص الأرباح المحصلة
-24 736	-24 600	فوائد القرض الوطني 2014
3 661 157	4 355 374	التدفقات النقدية المتأتية من الإستغلال
		التدفقات النقدية المتصلة بأنشطة الإستثمار
- 967 288	- 3 433 901	الدفعات المتأتية من إقتناء أصول ثابتة
64 898	108 571	المقابيض المتأتية من قروض الأعوان
-58 395	-144 791	الدفعات المتأتية من اعطاء قروض للأعوان
100 000	100 000	قرض وطني 2014
6 394	2 804	تغييرات الودائع والكفالات المحصلة
50 607	112 996	المقابيض المتأتية من التفويت في الأصول الثابتة
7 680	7 680	حصص الأرباح المحصلة
24 736	24 600	فوائد القرض الوطني 2014
0	-2 500 000	توظيفات مالية طويلة المدى
-771 368	- 5 722 041	التدفقات النقدية المخصصة لأنشطة الإستثمار
	0	التدفقات النقدية المتصلة بأنشطة التمويل
-1 199 994	- 1 199 995	حصص الأرباح وغيرها من أنواع التوزيع
-141 173	- 253 795	تمويل الصندوق الإجتماعي
37 047	136 536	دفعات الصندوق الإجتماعي
-1 304 120	-1 317 254	التدفقات النقدية المخصصة لأنشطة التمويل
1 585 669	-2 683 921	تغير الخزينة
8 846 953	10 432 622	الخبزينة في بداية السنة المحاسبية
10 432 622	7 748 701	الخبزينة عند ختم السنة المحاسبية

الأرصدة الوسيطة للتصرف

2016	2017	البيان
10 967 222	12 041 246	إيرادات
64 660	0	إنتاج ثابت
11 031 882	12 041 246	<u>مجموع إيرادات الإستغلال</u>
- 761 026	- 649 404	شراءات مستهلكة
- 756 395	- 659 488	أعباء خارجية أخرى
9 514 461	10 732 354	القيمة المضافة الخام
- 5 581 318	- 6 207 654	أعباء الأعوان
- 163 993	- 178 729	ضرائب واداءات
3 769 150	4 345 971	زائد الإستغلال الخام
89 242	229 787	إيرادات عادية أخرى
595 111	765 863	إيرادات مالية
301 590	12 249	إستردادات على المدخرات
- 22 385	- 49 317	أعباء عادية أخرى
92 641	125 206	تحويلات أعباء
- 1 151 414	- 1 265 616	مخصصات الإستهلاكات والمدخرات العادية
3 673 935	4 164 143	النتيجة الإيجابية للأنشطة العادية قبل الأداء
- 873 829	- 1 094 000	ضرائب على المبيعات
2 800 106	3 070 143	النتيجة الإيجابية للأنشطة العادية بعد الأداء
- 262 148	0	مساهمة ظرفية 7,5 %
2 537 958	3 070 143	النتيجة الصافية بعد الأداء
2 537 958	3 070 143	النتيجة الصافية بعد التعديلات المحاسبية

تفاصيل حساب الإيرادات

الموقوفة في 2017/12/31

المبلغ	البيان
7 538 429,897	معاليم على قيمة بيوعات الخضر والغلال
2 776 371,193	معاليم على قيمة بيوعات الأسماك
115 655,900	إيرادات بيوعات الثلج
7 062,150	إيرادات بيوت التبريد (التثليج)
628 113,731	إيرادات كراءات مربعات الخضر والغلال
85 270,580	إيرادات كراءات مربعات السمك
14 000,000	إيرادات كراءات مربعات البطيخ والدلاع
216 725,538	إيرادات كراءات مغازات التمر
343 849,583	إيرادات كراءات مختلفة
85 291,500	إيرادات كراءات مخزن صناديق الف
19 481,666	إيرادات كراءات مخزن التبريد
21 862,500	إيرادات التسويق للمنظومة الإعلامية
24 322,400	بيع مطبوعات الأسعار
104 564,800	إيرادات بيع المطبوعات الخصوصية
55 665,000	بيع آلات طباعة حرارية
9 337,340	إيرادات أخرى
<4 757,361>	مبيعات متصلة بتعديل محاسبي
12 041 246,417	المجموع

تفاصيل حسابات الأعباء
الموقوفة في 2017/12/31

المبلغ	البيان
	المشتريات
27 189,762	لوازم قابلة للإستهلاك
619,616	تغيير مخزونات مطبوعات خصوصية
<308,620>	تغيير مخزونات آلات طباعة حرارية
442,500	تغيير مخزونات (Carte de proximité)
<17 592,693>	تغيير مخزونات معدات قديمة
24 104,400	تغيير مخزونات آلات طباعة Laser
<2 377,842>	تغيير مخزونات toner
1 216,320	مشتريات غير مخزونة من المواد
9,400	مشتريات غير مخزونة من اللوازم
107 962,710	مياه
<97,441>	تحويل أعباء مياه
59 130,800	محروقات
338 846,520	إنارة
<165,889>	تحويل أعباء إنارة
86 156,367	شراء مطبوعات خصوصية
11 626,580	شراء آلات طباعة حرارية
7 632,500	شراء آلات طباعة Laser
4 742,332	شراء حبر لآلات طباعة
3,859	شراءات مرتبطة بتغيير محاسبي
649 141,181	المجموع

تفاصيل حسابات الأعباء
الموقوفة في 2017/12/31

المبلغ	البيان
	خدمات خارجية
174 768,391	صيانة وإصلاح المباني
<280,520>	تحويل أعباء صيانة وإصلاح المباني
54 500,915	صيانة وإصلاح السيارات
34 829,440	صيانة وإصلاح الأثاث
13 948,722	صيانة وإصلاح مجمع التبريد
47 267,908	أقساط التأمين
24 871,646	دراسات وبحوث وخدمات خارجية متنوعة
<1 416,493>	تحويل أعباء دراسات وبحوث وخدمات خارجية متنوعة
735,600	أعباء أخرى مرتبطة بتغيير محاسبي
349 225,609	المجموع

المبلغ	البيان
	خدمات خارجية أخرى
89 412,617	مرتبات الوسطاء وأتعاب
<11 333,484>	تحويل أعباء مرتبات الوسطاء وأتعاب
25 456,544	إشهار
156 805,081	علاقات عامّة
306,200	رحلات وتنقّلات
7 543,921	حفلات واستقبال
24 075,128	نفقات بريدية ونفقات الإتصالات اللاسلكية
1 492,796	نفقات وعمولات أخرى على اسداء خدمات
<10,974>	تحويل أعباء نفقات وعمولات أخرى على اسداء
3 472,839	خدمات خارجية أخرى مرتبطة بتغيير محاسبي
297 220,668	المجموع

تفاصيل حسابات الأعباء
الموقوفة في 2017/12/31

المبلغ	البيان
20.400,000	أعباء مختلفة عادية
116,801	مكافآت حضور
28.800,274	خسائر على ديون غير قابلة للاسترداد
	التخفيض في قيمة أصول ثابتة
49.317,075	المجموع

تفاصيل حسابات الأعباء
الموقوفة في 2017/12/31

المبلغ	البيان
	أعباء الأعوان
53.623,803	أجور أعوان متعاقدين
196.134,965	أجور أعوان حراسة و تنظيف
<358,472>	تحويل أعباء أجور أعوان حراسة و تنظيف
3.401.292,350	رواتب أعوان قارين
<56.902,574>	تحويل أعباء رواتب أعوان قارين
102.237,751	ساعات إضافية أعوان قارين
<15.235,326>	تحويل أعباء ساعات إضافية أعوان قارين
18.376,783	ساعات إضافية أعوان حراسة و تنظيف
842,186	ساعات إضافية أعوان متعاقدين
696.781,142	منح الإنتاج أعوان قارين
<7.139,028>	تحويل أعباء منح الإنتاج أعوان قارين
10.173,661	منح الإنتاج أعوان حراسة و تنظيف
232.895,640	علاوات الشهر الثالث عشر أعوان قارين
11.669,964	علاوات الشهر الثالث عشر أعوان حراسة و تنظيف
206.909,905	امتيازات عينية
<1.740,000>	تحويل أعباء امتيازات عينية
80.358,944	إجازات خالصة الأجور أعوان قارين
<15.716,477>	إجازات خالصة الأجور أعوان حراسة و تنظيف
785.456,538	أعباء اجتماعية قانونية أعوان قارين
<13.014,241>	تحويل أعباء اجتماعية قانونية أعوان قارين
48.069,579	أعباء اجتماعية قانونية أعوان حراسة و تنظيف
264.401,683	أعباء اجتماعية أخرى (تأمين على المرض)
71.267,518	أعباء اجتماعية أخرى (تقاعد تكميلي)
<4.321,140>	تحويل أعباء اجتماعية أخرى (تأمين على المرض)
41.868,255	منحة الخروج الى التقاعد
1.010,152	أعباء الأعوان مرتبطة بتغيير محاسبي
6.108.943,561	المجموع

تفاصيل حسابات الأعباء
الموقوفة في 2017/12/31

المبلغ	البيان
	ضرائب وأداءات ودفوعات مماثلة
98.714,209	ضريبة التكوين المهني
<12.428,031>	تحويل أعباء ضريبة التكوين المهني
49.357,118	صندوق النهوض بالمساكن الإجتماعية
<762,380>	تحويل أعباء صندوق النهوض بالمساكن الإجتماعية
64,655	ضرائب وأداءات متنوعة
24.172,762	أداءات على رقم المعاملات غير قابلة للإسترداد
1.577,187	معاليم التسجيل و طوابع
4.143,000	ضرائب على العربات
700,000	معاليم أخرى
165.538,520	المجموع

جدول استهلاكات أصول

الشركة التونسية لأسواق الجملة 2017

التسمية	النسبة	القيمة الشرائية	الإستهلاكات السابقة	إستهلاكات 2017	استرداد استهلاكات/اعادة تصنيف	جملة الاستهلاكات	التفويت	القيمة المحاسبية الصافية
- برامج إعلامية	33%	293.225,105	228.392,086	32.861,841	-----	261.253,927	-----	31.971,178
- أراض وتجهيزاتها	10%	45 245,770	36.872,085	3.399,772	-----	40.271,857	-----	4.973,913
- مباني	5%	29.928.873,191	19.455.221,999	840.275,161	-354.903,129	19.940.594,031	-382.876,546	9.605.402,614
- تجهيزات عامة وتهيئة مباني	15%	2.010.072,712	1.439.601,703	108.809,167	-80.878,725	1.467.532,145	-81.540,411	461.000,156
- تجهيزات فنية	15%	481.161,885	393.223,600	28.541,379	-49.506,748	372.258,231	-9.299,694	99.603,960
- تجهيزات تبريد	10%	1.004.601,506	785.926,755	40.656,843	40.372,225	866.955,823	-----	137.645.683
- معدات نقل	20%	1.191.182,376	593.691,948	107.852,436	-1.361,640	700.182,744	-1.361,640	489.637,992
- تجهيزات عامة وتهيئة مختلفة	10%	35.207,680	32.076,570	1.420,995	-----	33.497,565	----	1.710,115
- معدات مكتبية	20%	345.662,417	311.125,550	7.621,991	-60.143,143	258.604,398	-60.143,143	26.914,876
- تجهيزات إعلامية	33%	737.277,895	589.218,613	53.572,208	----	642.790,821	----	94.487,074
- صناديق البلاستيك	33.33%	6.328,192	6.328,192	0	----	6.328,192	----	0
المجموع		36.078.838,729	23.871.679,101	1.225.011,793	-506.421,160	24.590.269,734	-535.221,434	10.953.347,561

جدول المتخزرات لسنة 2017

المدخزرات الصافية في 2017/12/31	استردادادات على المدخزرات 2017	جملة المدخزرات 2017	مخصزات 2017	المدخزرات السابقة الى 2016/12/31	القيمة الخام	
						<u>مدينون آخرون</u>
112,110		112,110	0	112,110	112,110	خالد المهبولي
11,748		11,748		11,748	11,748	فريد لمام
0	38,850	38,850	0	38,850	38,850	قاصد كريم
0	159,401	159,401	0	159,401	159,401	عمر القرماسي
0	354,116	354,116	0	354,116	354,116	ورثة المنجي المروقي
525,794		525,794	24,182	501,612	525,794	محمد أنيس الأرياني
340,890		340,890		340,890	340,890	عماد الدين المعاوي
14,336		14,336		14,336	14,336	منصف الشوالي
9,480		9,480		9,480	9,480	نجم الدين بوراوي
19,154	0	19,154		19,154	19,154	فوزي بالأخضر العوني
16,200		16,200		16,200	16,200	محمد الهادي بوراوي
16,536		16,536		16,536	16,536	محمد عربي حفيظ
101,278		101,278		101,278	101,278	عمر بالرايح
20,400		20,400		20,400	20,400	شركة الإمتياز للخضر والغلال
9,672		9,672		9,672	9,672	توزين الدويري
40,302		40,302	0	40,302	40,302	مهدي بن عبد العزيز الطرابلسي
183,598		183,598	0	183,598	183,598	حدائق برج التومي
74,322		74,322		74,322	74,322	وحيد بن عبد الرزاق السويدي
16,116		16,116		16,116	16,116	شركة الأمل للخضر و الغلال
7,612		7,612		7,612	7,612	مصطفى بن عقيل
20,646		20,646		20,646	20,646	شركة حدائق مجردة
8,700		8,700		8,700	8,700	رضوان القرماسي بكار
27,876		27,876		27,876	27,876	هدى البوراوي
0	139,104	139,104		139,104	139,104	ش. ت. الأساسية سيدي بوزيد
178,589		178,589		178,589	178,589	الشركة المتوسطة للصناعة والتجارة
86,925		86,925		86,925	86,925	مختار بن موسى
0	89,498	89,498		89,498	89,498	شركة درة
0	256,239	256,239		256,239	256,239	شركة درة

74,412		74,412		74,412	74,412	محرز حمد و رضا صقر
5,145		5,145		5,145	5,145	محمد أمين بن عربي
5,124		5,124		5,124	5,124	عرايبي خالدي و ايناؤه
8,484		8,484		8,484	8,484	عبد الله بن ميروك
0	236,488	236,488		236,488	236,488	سمير الحميلي
917,000		917,000		917,000	917,000	البريد التونسي
2 294,344		2 294,344		2 294,344	2 294,344	الشركة الوطنية لتوزيع البترول
72,497	172,272	244,769		244,769	244,769	سعاد الدراجي
126,578		126,578		126,578	126,578	كمال الدين موسى (محسن بن جدي)
74,308		74,308		74,308	74,308	نور الدين الثوالي
66,792		66,792		66,792	66,792	غالية بوباية
5 305,635		5 305,635		5 305,635	5 305,635	القباضة المالية
44,910		44,910		44,910	44,910	عيشة الصيد
82,060		82,060		82,060	82,060	معمل القرنب و الشوامي
542,739		542,739		542,739	542,739	شركة Bien Vu
3 640,324		3 640,324		3 640,324	3 640,324	حسام الطرابلسي / معز العمري
1 448,532		1 448,532	24,860	1 448,532	1 448,532	حسام الطرابلسي / معز العمري 2007-2002
24,860	0	24,860		0	24,860	الوكالة الوطنية للمترولوجيا
440,099		440,099		440,099	440,099	معز الطرابلسي
334,034		334,034		334,034	334,034	حسام الطرابلسي
233,456		233,456		233,456	233,456	محرز عزاري
186,779		186,779		186,779	186,779	الصادق الضريف
7 281,549		7 281,549	421,978	6 859,571	7 281,549	شركة النقل
237,413		237,413		237,413	237,413	فواتير ماء وكهرباء لم يقع خلاصهم
6,868		6,868		6,868	6,868	عبد الرزاق خضر
5,133		5,133		5,133	5,133	شركة الزهرة
785,603		785,603		785,603	785,603	نقابة الوكلاء جناح رقم 1
26 086,962	1 445,968	27 532,930	471,020	27 061,910	27 532,930	مجموع مدينون آخرون

المدخرات الصافية في 2017/12/31	استردادات على المدخرات 2017	جملة لمدخرات 2017	مخصصات 2017	المدخرات السابقة الى 2016/12/31	القيمة الخام	
						مدخرات للحرفاء مشكوك في ايفانهم
13 245,833		13 245,833		13 245,833	13 245,833	علياء بالليل
3 590,000		3 590,000		3 590,000	3 590,000	محمد عرقوبي
177,777		177,777		177,777	177,777	منصف السويسي
500,000		500,000		500,000	500,000	فريد لمام
780,000		780,000		780,000	780,000	محمد عزيزي
780,000		780,000		780,000	780,000	عيسى بوساق
390,000		390,000		390,000	390,000	فوزي بن سعيد
1 000,000		1 000,000		1 000,000	1 000,000	الهادي دويري
520,000		520,000		520,000	520,000	عبد الرحمان بو خشم
520,000		520,000		520,000	520,000	محسن بن علي الزاير
780,000		780,000		780,000	780,000	فوزي العوني
220,000		220,000		220,000	220,000	مراد حدّاد
358,335		358,335		358,335	358,335	عمر بالرابح
2 844,941		2 844,941		2 844,941	2 844,941	محمد التّبابي
477,750		477,750		477,750	477,750	رمزي العوسجي
189,372		189,372		189,372	189,372	مهدي بن عبد العزيز الطرابلسي
0	321,750	321,750		321,750	321,750	حبيب الصابري
0	321,750	321,750		321,750	321,750	رضا كمال
0	321,750	321,750		321,750	321,750	ابراهيم العوني
496,125		496,125		496,125	496,125	سهام القاسمي
496,125		496,125		496,125	496,125	سمير القرماصي
76,256		76,256		76,256	76,256	حمزاي رمزي
35 214,042		35 214,042	0	35 214,042	35 214,042	معز عمري
49 077,662		49 077,662		49 077,662	49 077,662	معز الطرابلسي

المدخرات الصافية 2017/12/31 في	استردادات على 2017 المدخرات	جملة المدخرات 2017	مخصصات 2017	المدخرات السابقة الى 2016/12/31	القيمة الخام	
-----------------------------------	--------------------------------	-----------------------	----------------	------------------------------------	--------------	--

المدخرات الصافية في 2017/12/31	استردادات على 2017 المدخرات	جملة المدخرات 2017	مخصصات 2017	المدخرات السابقة الى 2016/12/31	القيمة الخام	
3 437,065		3 437,065		3 437,065	3 437,065	أحمد كبيّر
695,075		695,075		695,075	695,075	محمّد المطوسي
2 745,000		2 745,000		2 745,000	2 745,000	محمّد الناصر بن عليّة
408,324		408,324		408,324	408,324	الهادي السويعي
126,469		126,469		126,469	126,469	سالم بن فرج
13 820,472		13 820,472		13 820,472	13 820,472	محسن محواشي
4 346,484		4 346,484		4 346,484	4 346,484	Socograin
6 102,547		6 102,547		6 102,547	6 102,547	شركة ناتاشا
3 367,761		3 367,761		3 367,761	3 367,761	حسام الطرابلسي
60,000		60,000		60,000	60,000	علي بن عطية
25,000		25,000		25,000	25,000	عبد الله الوسلاطي
15,000		15,000		15,000	15,000	سعيد الغفاري
108,543		108,543		108,543	108,543	عادل الكسراوي
520,000		520,000		520,000	520,000	محمد بوسنيّة
260,000		260,000		260,000	260,000	محمود عبد الله
135,000		135,000		135,000	135,000	علي الددعاع
43 224,397		43 224,397		43 224,397	43 224,397	HBA
2 210,702		2 210,702		2 210,702	2 210,702	BESTCOM
15,878		15,878		15,878	15,878	الناصر العوادي
261,300		261,300		261,300	261,300	مصلحة السجون
4 696,967		4 696,967		4 696,967	4 696,967	شركة رحمة
4 049,999		4 049,999		4 049,999	4 049,999	زياد الدريدي
4 020,000		4 020,000		4 020,000	4 020,000	سعد الحطابي
874,900		874,900		874,900	874,900	بيع الورق
5 272,389		5 272,389		5 272,389	5 272,389	محرز عزاري
1 470,000		1 470,000		1 470,000	1 470,000	رضا عزابي
93,584		93,584		93,584	93,584	حاتم فوّار
6 184,166		6 184,166		6 184,166	6 184,166	عثمان الحطابي
4 876,072		4 876,072		4 876,072	4 876,072	الصادق الضريف
770,000		770,000		770,000	770,000	حسن بن ابراهيم القرماسي
3 600,000		3 600,000		3 600,000	3 600,000	مهدي المحواشي

1 300,000		1 300,000		1 300,000	1 300,000
1 012,495		1 012,495		1 012,495	1 012,495
144,200		144,200		144,200	144,200
607,445		607,445		607,445	607,445
10 354,166		10 354,166		10 354,166	10 354,166
1 000,000		1 000,000		1 000,000	1 000,000
1 159,270		1 159,270	0	1 159,270	1 159,270
546,000		546,000		546,000	546,000
134,744		134,744	134,744	0	134,744
59,238		59,238	59,238	0	59,238
12,546		12,546	12,546		12,546
210,336		210,336	210,336		210,336
821,722		821,722	821,722		821,722
707,680		707,680		707,680	707,680
486,940		486,940		486,940	486,940
3 849,800		3 849,800		3 849,800	3 849,800
1 103,600		1 103,600	0	1 103,600	1 103,600
44,840		44,840	0	44,840	44,840
422,460		422,460	0	422,460	422,460
789,700		789,700	0	789,700	789,700
23 037,312	0	23 037,312	0	23 037,312	23 037,312
0	193,700	193,700		193,700	193,700
61 273,265	9 643 ,629	70 916,894	27 430,022	43 486,872	70 916,894

الطيب العياري
عبد الله فرادي
بلدية جربة
كمال الدين موسي
عصام الشنيتي
ابراهيم زروق
حافظ بوسالمي
تسجيل عقد
معاليم قيمة الخضرو الغلال
شركة الدخلة
محسن قيدارة شركة الفوز
منصف السويسي الشركة التجارية الإفريقية
محمد الفاهمي
رياض السعيد
معاليم قيمة الخضرو الغلال
انور بوسنيينة
سليم بعبو
محمد طالبي
شركة امان
مهدي طرابلسي
وليد صبري
برج تومي
أصول في طور الانجاز
مخزون مطبوعات بيع
مخزون زال الانتفاع به
صكوك بدون رصيد

235,000		235,000		235,000	235,000	شركة الكرامة
2 598,320		2 598,320		2 598,320	2 598,320	خالد الصابري
						<u>كمبيالات غير مستخلصة</u>
10 463,732		10 463,732	10 463,732	0	10 463,732	رياض السعيد
1 000,700		1 000,700	1 000,700	0	1 000,700	شركة لا بارلا
352 902,823	10 802,579	363 705,402	40 133,040	323 572,362	363 705,402	مجموع منخرات للحرفاء مشكوك في إيفائهم