

الشركة التونسية لأسواق الجملة
السوق ذات المصلحة الوطنية ببئر القصة
الهاتف : 71-384.200

تقرير النشاط لسنة 2008

طريق نعيان - بئر القصة - بن عروس

الفهرس

I - ملخص تحليلي حول نشاط سنة 2008

II - الإحصائيات والتنمية لسنة 2008

III-التقرير المالي والموازنة لسنة 2008

I - ملخص تحليل اسي

مادة المحتويات

- I - النتائج الإحصائية
- II - النتائج المالية
- III - معلومات خاصة حول وضع أسهم الشركة بالبورصة
- IV - السياسة الإجتماعية للشركة
- V - الآفاق المستقبلية للشركة

مذكرة

ملخص تحليلي حول نشاط الشركة التونسية لأسواق الجملة

خلال سنة 2008

I - النتائج الإحصائية

النتائج الإحصائية

سجلت حصيلة سنة 2008 ارتفاعا في كميات الخضر والغلل والأسماك المباعة بمختلف أجنحة السوق ذات المصلحة الوطنية ببنر القصة حيث بلغت 403.061 طن مقابل 363.319 طن سنة 2007 أي بنسبة ارتفاع قدرها 10,9%.

بلغت كميات الخضر المباعة خلال سنة 2008 بالسوق ذات المصلحة الوطنية ببنر القصة 231.274 طن مقابل 220.880 طن سنة 2007 أي بارتفاع بنسبة 4,7%.

بالنسبة للغلل فإن الكميات المباعة بالسوق خلال سنة 2008 بلغت 157.969 طن مقابل 127.850 طن سنة 2007 مسجلة ارتفاعا بنسبة 23,6%.

بلغت كميات الأسماك المباعة بالسوق ذات المصلحة الوطنية ببنر القصة 13.818 طن سنة 2008 مقابل 14.589 طن سنة 2007 مسجلة انخفاضا بنسبة 5,3%.

الكميات المستوردة

إن أبرز المواد المستوردة والمباعة بالسوق ذات المصلحة الوطنية ببنر القصة خلال سنة 2008 هي :

- البطاطا : 1.945 طن سنة 2008 (مقابل 13.770,5 طن سنة 2007)

- الموز : 7.762 طن سنة 2008 (مقابل 9.047 طن سنة 2007)

- الأسماك : 965,65 طن سنة 2008 (مقابل 2.142,33 طن سنة 2007).

- التمور :

بلغت كميات التمور التي تم بيعها بالسوق ذات المصلحة الوطنية ببنر القصة والمسجلة حسب التصريحات اليومية بمدخل السوق قرابة 6.188,5 طن سنة 2008 مقابل 4.741 طن سنة 2007 أي بنسبة ارتفاع قدرت بـ 30,5%.

- رقم المعاملات :

بلغ رقم المعاملات الجملي المسجل بأجنحة الخضر والغلل والأسماك بالسوق ذات المصلحة الوطنية ببنر القصة سنة 2008 قيمة 242,9 مليون دينار مقابل 230,1 مليون دينار سنة 2007 مسجلا بذلك زيادة بلغت 5,6% وهو مفصل كالآتي :

- 194,9 مليون دينار سجلت بأجنحة الخضر والغلل أي 80,2% من مجموع رقم المعاملات المسجل بسوق الجملة.

- 48 مليون دينار سجلت بجناح منتوجات البحر أي 19,8% من مجموع رقم المعاملات .

معدل الأسعار

سجل معدل أسعار الخضر سنة 2008 ارتفاعا بنسبة 2% مقارنة عما كان عليه سنة 2007 حيث تحول من 398 مليون الكغ سنة 2007 إلى 406 مليون الكغ سنة 2008.

أما معدل أسعار الغلال فقد انخفض بنسبة 13,4% (640 مليون الكغ سنة 2008 مقابل 739 مليون الكغ سنة 2007).

وبخصوص معدل أسعار الأسماك فقد سجل ارتفاعا بنسبة 7,6% سنة 2008 مقارنة عما كان عليه سنة 2007 (3.470 مليون الكغ سنة 2008 مقابل 3.224 مليون الكغ سنة 2007).

II - النتائج المالية

- احترام المعايير المحاسبية :

وقع إعداد الفوائم المالية طبقا للعاون عدد 96-112 والمتعلق بـ"نظام المحاسبى الجدد للشركات .

بلغت مداخل الشركة التونسية لأسواق الجملة (باعتبار إيرادات التوظيفات) خلال سنة 2008 مبلغا قدره 7.789,8 ألف دينار مقابل 7.560,5 ألف دينار سنة 2007 سجلت الإيرادات خلال سنة 2008 ارتفاعا بنسبة 0,06 % مقارنة بالإيرادات المبرمجة بالميزانية التقديرية لنفس السنة. ويستنتج من خلال تحليل حسابات الإيرادات ما يلي :

1) الإيرادات التي سجلت ارتفاعا مقارنة بالسنة الماضية :

أهم الإيرادات التي سجلت ارتفاعا مقارنة بالسنة الماضية هي :

- الإيرادات المتأتية من إسداء الخدمات (النسبة على رقم المعاملات) :

+ 273,1 ألف دينار. ويعود ذلك بالأساس إلى الزيادة في رقم معاملات السوق.

- الإيرادات المتأتية من بيع الثلج وبيوت التبريد : + 5 ألف دينار.

- الإيرادات المتأتية من كراءات المباني : + 2 ألف دينار.

2) الإيرادات التي سجلت انخفاضا مقارنة بالسنة الماضية

أهم الإيرادات التي سجلت انخفاضا مقارنة بالسنة الماضية هي :

- مداخل بيع المطبوعات الخصوصية : - 11,1 ألف دينار

- إيرادات التوظيفات المالية: - 24,9 ألف دينار

ويعود ذلك بالأساس إلى شروع الشركة في القيام باستثمارات هامة والتي تدخل في نطاق تأهيل السوق ذات المصلحة الوطنية ببنر القصة مما أثر على حجم أموال الشركة الموظفة لدى المؤسسات المصرفية، مع الإشارة أن مبلغ إيرادات التوظيفات المالية المسجل خلال سنة 2008 هو في حدود 578,6 ألف دينار بينما كان المبلغ المحتمل بالميزانية التقديرية لنفس السنة في حدود 500 ألف دينار.

3 (الأعباء

بلغت قيمة الأعباء للشركة التونسية لأسواق الجملة سنة 2008 (دون اعتبار محصّات الإستهلاكات والمدخرات) مبلغا قدره 5.197,6 ألف دينار مقابل 4.482,5 ألف دينار سنة 2007 وسحلت الأعباء لسنة 2008 للشركة التونسية لأسواق الجملة ارتفاعا بنسبة 1,04 % من الأعباء المبرمجة بالميزانية التقديرية لنفس السنة .

* بلغت قيمة المشتريات لسنة 2008 مبلغا قدره 476,8 ألف دينار مقابل 446,2 ألف دينار سنة 2007 علما وأنّ المبلغ المخصّص للمشتريات بالميزانية التقديرية لسنة 2008 هو في حدود 542,1 ألف دينار (نسبة الإنجاز = 88%) مردّه أساسا الإقتصاد في استهلاك المياه الصالحة للشرب وذلك بعد تجديد شبكة قنوات المياه بالسوق والتحكم في استهلاك اللوازم المكتبية.

* بلغت قيمة الخدمات الخارجية مبلغا قدره 1.231,5 ألف دينار سنة 2008 مقابل 1010,7 ألف دينار سنة 2007 علما وأنّ المبلغ المخصّص بالميزانية التقديرية لسنة 2008 هو في حدود 1.185,7 ألف دينار (نسبة الإنجاز = 103,9%) ويعود ذلك بالأساس إلى ارتفاع مصاريف تنظيف السوق والحراسة بعد اجراء طلب عروض في الغرض يأخذ بعين الإعتبار القوانين الجاري بها العمل فيما يتعلّق بأجور عملة التنظيف والحراسة.

* بلغت قيمة الخدمات الأخرى مبلغا قدره 876,2 ألف دينار سنة 2008 مقابل 630,1 ألف دينار سنة 2007 علما وأنّ المبلغ المخصّص بالميزانية التقديرية لسنة 2008 هو في حدود 643,4 ألف دينار (نسبة الإنجاز = 136,2%)

* بلغت قيمة الأعباء المختلفة العادية مبلغا قدره 29,4 ألف دينار سنة 2008 مقابل 18 ألف دينار سنة 2007 علما وأنّ المبلغ المخصّص بالميزانية التقديرية لسنة 2008 هو 29,4 ألف دينار (نسبة الإنجاز = 100%).

* بلغت قيمة أعباء الأعوان لسنة 2008 مبلغ 2.510,3 ألف دينار مقابل 2.304,5 ألف دينار سنة 2007 علما وأنّ المبلغ المخصّص بالميزانية التقديرية لسنة 2008 هو في حدود 2.660 ألف دينار (نسبة الإنجاز 94,4%).

* بلغت قيمة الضرائب و الأداءات و الدفعات المماثلة لسنة 2008 مبلغا قدره 73,4 ألف دينار مقابل 73 ألف دينار سنة 2007 علما وأن المبلغ المخصّص بالميزانية التقديرية لسنة 2008 هو في حدود 83,2 ألف دينار (نسبة الإنجاز = 88,2%).

سواء على التحليل المالي لموازنتي سنة 2007 و 2008 وقع استخراج النسب التالية :

- نسبة الإستقلال المالي **RATIO DE L'AUTONOMIE FINANCIERE**

مجموع الأموال الذاتية قبل احتساب نتيجة السنة المحاسبية

مجموع الخصوم غير الجارية

52,84 سنة 2008 مقابل 51,18 سنة 2007

يتبين من خلال هذه النسبة أن الأموال الذاتية تغطي بما فيه الكفاية القروض المتحصل عليها من طرف الشركة والتي تتمثل فقط في المبالغ المدفوعة للشركة من قبل وكلاء البيع وتجار الجملة والمتسوّغين الآخرين بعنوان كفالات عن المواقع المتسوّغة من طرفهم.

- نسبة السيولة المباشرة **RATIO DE TRESORERIE IMMEDIATE**

توظيفات وأصول مالية أخرى و السيولة وما يعادل السيولة

مجموع الخصوم الجارية

5,22 سنة 2008 مقابل 7,50 سنة 2007

يتبين من خلال هذه النسبة أن السيولة المتوقعة تغطي وزيادة الخصوم الحارية للشركة يعود انخفاض هذه النسبة إلى انخفاض أموال التوظيفات المالية نظرا لإحراز المشاريع المبرمجة في نطاق تأهيل السوق.

- نسبة هامش الربح الصافي RATIO DE MARGE NETTE

النتيجة الصافية للسنة المحاسبية

قيمة المداخيل

18,35 % سنة 2008 مقابل 23,25 % سنة 2007

* بلغت المربح الصافية للشركة التونسية لأسواق الجملة بعنوان سنة 2008 مبلغا قدره 1.323.376 دينار مقابل 1.617.861 دينار سنة 2007 مسجلة بذلك انخفاضا قدره 294.485 دينار (18,2 %).

علما وأن المبلغ المبرمج بالميزانية التقديرية لسنة 2008 بخصوص المربح الصافية للشركة هو في حدود 1.424.100 دينار (نسبة الإنجاز 92,9 %).

تطور نتائج الشركة خلال الخمسة (05) سنوات الأخيرة

الوحدة = اندلس

2008	2007	2006	2005	2004	المحتوى
7.248.112	6.972.616	6.809.578	6.477.520	6.028.958	مجموع إيرادات الاستغلال
5.795.648	5.175.693	5.336.211	4.901.278	5.187.299	مجموع أعباء الإستغلال
1.452.464	1.796.923	1.473.367	1.576.242	841.659	نتيجة الإستغلال
-	-	-	-	-	أعباء مالية صافية
578.596	603.535	576.061	501.754	474.037	إيرادات التوظيفات
17.375	8.514	5.083	3.275	13.374	الخسائر العادية الأخرى
16.005	-	28.112	1.514	19.097	الأرباح العادية الأخرى
					نتيجة الأنشطة العادية قبل
2.029.690	2.391.944	2.072.457	2.076.235	1.321.419	احتساب الأداءات
706.314	774.083	673.458	744.985	496.316	الأداءات على الأرباح
1.323.376	1.617.861	1.398.999	1.331.250	825.103	النتيجة الصافية للسنة المحاسبية

جدول تطوّر الأموال الذاتية للشركة لسنوات 2008-2007-2006

الوحدة = الدينار

2008	2007	2006	الأموال الذاتية
9.000 000	9.000.000	9.000.000	راس المال الإجتماعي
900.000	900.000	900.000	الإحتياطات القانونية
4.133.868	3.667.868	3.217.868	الإحتياطات الخارقة للعادة
491.137	472.939	462.607	إحتياطات الصندوق الإجتماعي
40.000	40.000	40.000	إحتياطات أخرى
-	-	9.546	منح الإستثمار
902	826	1.727	النتائج المؤجلة
1.323.376	1.617.861	1.398.999	نتيجة السنة المحاسبية
15.889.283	15.699.494	15.030.747	المجموع

الأرباح الموزعة لسنوات 2007-2006-2005

الوحدة = الدينار

2007	2006	2005	البيانات
990.000	810.000	810.000	الأرباح الموزعة

III- معلومات خاصة حول وضعية أسهم الشركة بالبورصة

1) شروط الحضور بالجلسات العامة

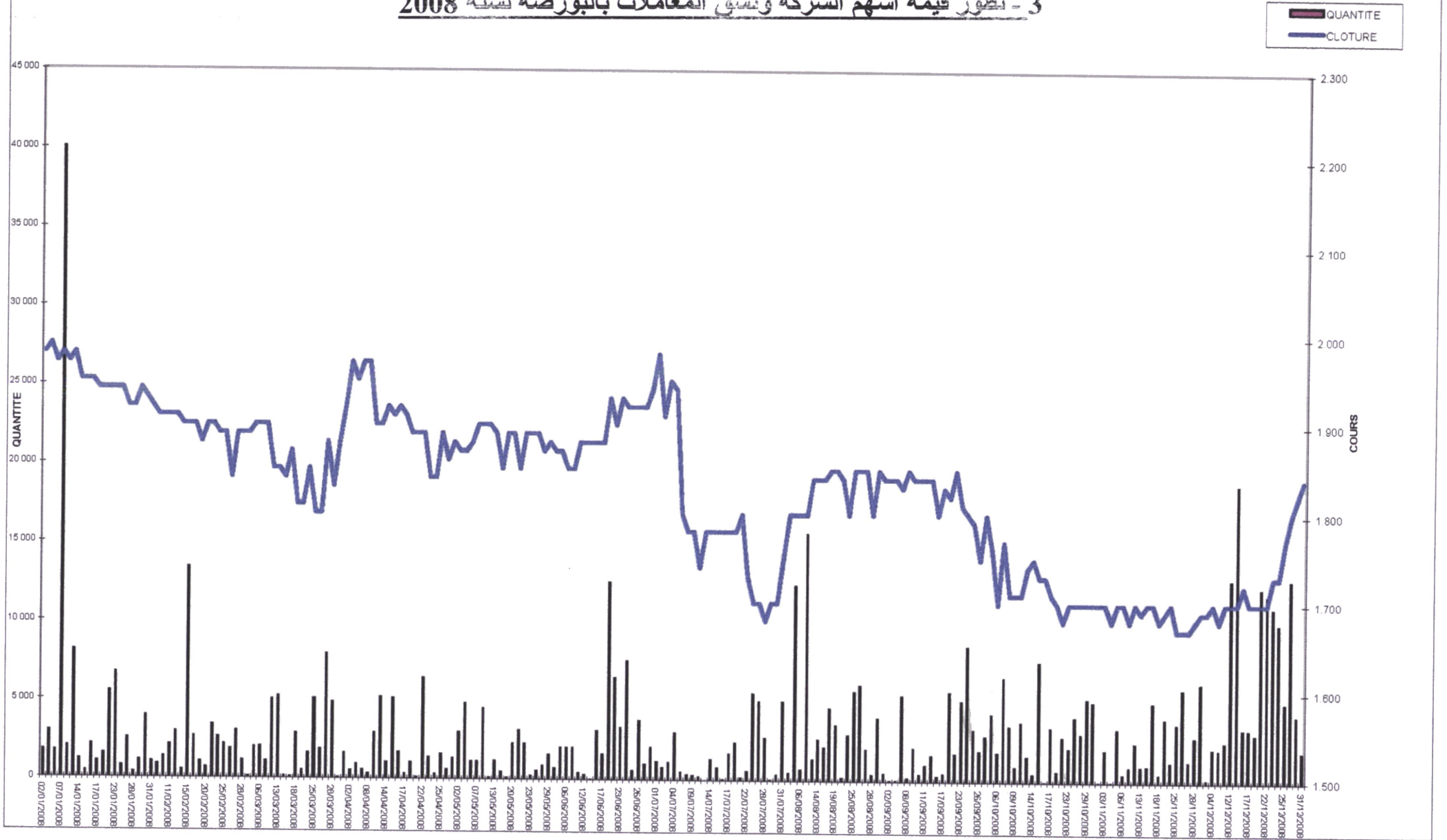
تتألف الجلسة العامة العادية السنوية من المساهمين المالكين لعشرة (10) أسهم على الأقل مستوفيه كامل الدفعات المطلوبة و يمكن لمن يملك عددا أقل من الأسهم أن يتجمعوا فيما بينهم للحصول على العدد المحدد من الاسهم وإعطاء توكيل ل احد المساهمين ليؤبهم بالجلسة

2) توزيع رأس المال وحق التصويت

النسبة %	قيمة المساهمة بالدينار	عدد الأسهم	المساهمين
49,7	4.473.270	4.473.270	العموم
37,5	3.375.000	3.375.000	الدولة التونسية
7,55	679.140	679.140	الديوان التونسي للتجارة
2,5	225.000	225.000	بلدية تونس
0,68	61.200	61.200	بلدية حلق الوادي
0,5	45.000	45.000	ديوان الأراضي الدولية
0,42	37.440	37.440	بلدية بن عروس
0,34	30.510	30.510	بلدية الزهراء
0,3	27.450	27.450	بلدية مقرين
0,26	23.490	23.490	بلدية رادس
0,25	22.500	22.500	بلدية قرطاج
100	9.000.000	9.000.000	

عدد الاسهم = عدد حق التصويت = 9.000.000

3 - تطوّر قيمة أسهم الشركة ونسب المعاملات بالبورصة لسنة 2008



يبين هذا الرسم البياني التطورات التي عرفتھا قيمة أسهم الشركة التونسيّة لأسواق الجملة خلال سنة 2008.

IV - السياسة الاجتماعية للشركة

طبقا لقرارات النظام الداخلي للصندوق الاجتماعي للشركة تم تمكين الأعوان خلال سنة 2008 بما قدره 192.937 دينار كقروض لاقتناء أو ترميم مساكن، شراء أراض، وقروض وتسبفات مختلفة و 169.205 دينار كإعانات بمناسبة العودة المدرسية و الإحتفالات الدينية والأنشطة الاجتماعية واقساط التأمين الجماعي على المرض. وتطبيقا للتوجهات الوطنية، وفي إطار خلق مناخ إجتماعي سليم قامت الشركة التونسية لأسواق الجملة بالمشاركة في بعض التظاهرات الثقافية والاجتماعية على المستوى المحلي والجهوي والوطني.

V - الآفاق المستقبلية للشركة

1) تواصل الشركة التونسية لأسواق الجملة انجاز برنامج تأهيل السوق ذات المصلحة الوطنية ببئر القصة وذلك من خلال تنفيذ الإستثمارات المبرمجة في الغرض مما سينجر عنه تحسن ملحوظ في مردودية مراكز الربح بالشركة من خلال تحويل فضائي البطيخ والدلاع إلى جناحين للخضر والغلل وتفعيل مردودية بيوت التبريد وآلات صنع الثلج باعتماد أساليب تصرف عصرية وتعصير النظام المعلوماتي بالسوق بتعميم الإعلامية، هذا بالإضافة إلى الضغط على مصاريف إتلاف ونقل النفايات المتأتية من نشاط السوق وذلك من خلال انجاز محطة لإتلاف وتثمين النفايات بالسوق.

ويبين الجدول التالي نسبة تقدم إنجاز مشروع تأهيل السوق ذات المصلحة الوطنية ببئر القصة إلى حدود موقى شهر مارس 2009 :

نسبة تقدم الإنجاز	إسم المشروع	
إلى غاية 2009-03-31	المبلغ في 2008-12-31 أد	المشاريع المادية
انتهت الأستعمال في الأحال التعاقدية	2.193,6	تأهيل جناح الأسماك و بناء فضاء للتليج
تمّ الإنجاز سنة 2007	130,3	تحديد قنوات الماء الصالح للتراب
انتهت الأشغال في الأحال التعاقدية	329,7	تحديد قنوات مياه الأمطار
انتهت الأستعمال في الأحال التعاقدية	363,8	بناء مقر للأرستيف و ورشة و فرع للمعارة
انتهت الأستعمال في الأحال التعاقدية	654,6	إعادة بناء سور للسوق
تمّ اعتبار الإعلان عن طلب العروض عبر مثمر و بصداد اعداد طلب عروض ناني	0,4(*)	تهيئة المدخل الرئيسي لسوق الحملة
بلغت نسبة الإنجاز 75%	174,5	بناء مأوي داخل السوق
بلغت نسبة الإنجاز 35%	52,4(*)	تحويل فصائي الدلاع و النطيج إلى جناحين للحصر و العلال
بصداد اعداد طلب العروض الحاص بالمناقصة	19,3(*)	تهيئة و إصلاح الأحنحة 1-2-3-4 و بناء مكاتب للإعلامية
تمّ إصدار طلب العروض الدولي	29,2(*)	إنجاز محطة لتثمين البعايات
		المشاريع اللامادية
انطلق تطبيق الرمحيات الخاصة بالجناح الرابع وتمّ إنجاز برمحيات جناح الأسماك في انتظار بقاء الأحنحة		تعميم الإعلامية
انطلق الإنجاز على 3 سنوات ندايه من سنة 2007		تأهيل الأعوان
انطلق العمل في برنامج التكوين ندايه من سنة 2007		تكوين الاعوان
تمّ إنجازها		أدوات التصرف

(*) منال الدراسات

II - الإحصائيات والتنمية

1	بوطنه
4	I - الفانمور بالنسج داخل السوق
7	II - رفم المعاملات
9	III - المنزحات المناعه بالسوق
37	IV - نساؤ الحناح الرابع
42	V - المواد المورد
42	VI - مصدر المنوحات الفلاحنه والنحرية
47	VII - وضعنه السوق خلال رمضان
59	VIII - المرفقات
60	✓ الكمنات ومعدل الاسعار
61	✓ حوصله للكمنات المناعه حصر
62	✓ حوصله للكمنات المناعه علال
63	✓ حوصله للكمنات اسماك
64	✓ جدول مفاربه 2006-2007-2008 حصر
68	✓ جدول مفارن علال
71	✓ جدول مفارن اسماك
75	✓ رفم معاملات وكلاء النسج 2008
88	✓ ظور كمنات ومعدل اسعار الحصر والعلال والاسماك 2008/2000
	✓ رسوم نسانة لتطور الكمنيات
89	وزرفم المعاملات الحصر - علال - أسماك 2008-2000

تقارير

1- التزويد:

سجلت حصيلة برود السّوق ذات المصلحة الوطنيّة سنر الفصعة خلال سنة 2008 بطورا حملنا في مستوى التزويد بلغ بسسه 10,9 % معارنة بفس العنرة من السنّة الماصية حب بلغب الكمات المباعه والمروّحه بالسّوق 403 ألف و 061 طنا من المسحات الفلاحته والنحرته معال 363 الف و 319 طنا سنة 2007 وبعزى هذا التطور بالاساس الى ارتفاع واردات الحصر بـ 4,7 % والغلال بـ 23,6 % .

جدول تطوّر الكميات المباعة خلال سنة 2008

الوحدة الض

المواد	2008	2007	%	تذكير ب 2006
(*) خضر	231 274	220 880	+4,7	228 696
غلال	157 969	127 850	+23,6	145 264
اسماك	13 818	14 589	-5,3	16 800
المجموع	403 061	363 319	+10,9	390 760

(*) دون احتساب 1 945 طنا من البطاطا المورّدة من طرف الديوان التّونسي للتجارة.

كما بحدار الاشارة انه بمّ تعديل السّوق بكميات إضافية من مادتي الموز والاسماك مورّده من طرف بعض المروّدين الحواص وهي موزعة كالاتى:

المواد المورّدة

المورّدون / المواد	الديوان التّونسي للتجارة	الخواص
بطاطا	1 945	
مور	-	7 762
اسماك	-	965,65

أسماك الكف: 1 074,3 طنا.

ب - معدل الاسعار:

سجلت سنة 2008 ارتفاعا في معدل اسعار الحصر بنسبة 2,0 % وذلك برغم ارتفاع واردات الحصر بـ 4,7 % كذلك الشأن بالنسبة للأسماك التي سجل معدل أسعارها تطورا بنسبة 7,6 % مردّه تراجع العرض بنسبة 5,3 % في حين تنهد معدل سعر العلال بارتفاع ملحوظ قدر 13,4 % وذلك لتطور العرض بنسبة 23,6 % .

جدول بياني لتطور معدل الاسعار
خلال سنة 2008

الوحدة مي/الكلع		%	2007	2008	المواد
تذكير بـ 2006/2007	2006				
%					
+11,4	357	+2,0	398	406	خضر
+24,4	594	-13,4	739	640	غلال
+11,9	2 881	+7,6	3 224	3 470	اسماك

ب - رقم المعاملات :

بلغ رقم المعاملات المسجل بالسوق ذات المصلحة الوطنية ببر الفصعة سنة 2008 ما قيمته 242,9 مليون دينار مقابل 230,1 مليون دينار السنة الماضية مسجلاً بذلك زيادة بلغت بسببه 5,6 % .

وبلغ رقم معاملات الجناح الرابع لسنة 2008 ما قيمته 45,4 مليون دينار مقابل 42,8 مليون دينار السنة الفارطة أي بزيادة بلغت 6,1 % .

وتمثل هذا الرقم حوالي 23,3 % من المجموع العام لرقم معاملات الخضّر والعلال المسجل بسوق الحملة ببر الفصعة خلال سنة 2008 مقابل 23,4 سنة 2007 .

I - القائمون بالبيع داخل السوق :

يبلغ عدد الفائمين بالبيع داخل السوق ذات المصلحة الوطنية سنر الفصعة 242 بائعا:

- 159 وكيل بيع حصر وغلل
- 35 تاجر جملة وسركات خدمات فلاحية لبيع الخضر والغلل
- 25 وكيل بيع منوحات الصيد البحري
- 23 تاجر جملة نمور

أ - أجنحة الخضر والغلل:

- يتوزع عدد الباعة داخل اجنحة الخضر والغلل 1 و2 و3 كما يلي:
- الخواص 117 بائعا
 - تعاضديات خدمات الفلاحية 39 بائعا.
 - شركات خدمات فلاحية 03 بائعا.

ب - الجناح الرابع لتجار الجملة والمنتجين:

يبلغ عدد الفائمين بالبيع داخل هذا الجناح 35 تاجر جملة.

ت - جناح منتوجات الصيد البحري:
يعمل بجناح الأسماك 25 وكيل بيع.

ث - مغازات الثمور.

يعمل بمغازات الثمور 23 تاجر جملة.

المتعاملون مع السوق:

✓منتجون

✓خضارة (شراء الصناعة على رؤوس أشجارها وبيعها للحساب الخاص)

✓حجارة (شراء الصناعة من سوق وبيعها بسوق اخرى)

✓وكلاء بيع

✓عملة (تعاضديات)

✓تجار التفصيل

✓مزودون (مستشفيات - برل - مطاعم)

✓أصحاب معامل تحويل (مصنرات)

توزيع عدد القامين بالبيع داخل السوق

خلال سنة 2008

المجموع	تمور	اسمك	خضر وغللال					الصفة
			تجار الجملة الحناح 4	وكلاء البيع			الحناح 1	
				المجموع	الحناح 3	الحناح 2		
168	19	22	10	117	17	44	56	الخواص
39		-	-	39	12	-	-	تعاضديات خدمات فلاحية (1)
35	4	3	25	3	2	1	-	شركات خدمات فلاحية (2)
242	23	25	35	159	58	45	56	الجملة

(1) عدد التعاضديات 12 (39 بائع)

(2) عدد الشركات 35 (35 تاجر)

II - رقم المعاملات :

بلغ رقم المعاملات المسجل بالسوق ذات المصلحة الوطنية بينر الفصحة خلال سنة 2008 ما قيمته 242,9 مليون دينار مقابل 230,1 مليون دينار سنة 2007 مسجلاً بذلك زيادة بلغت بسنه 5,6 % ويتورّع هذا الرقم كما يلي:

* 194,9 مليون دينار سجلت بأحصة الحصر والغلال.
مقابل 183,1 مليون دينار السنة الماضية أي بزيادة قدرها: 6,4 %.

* 48 مليون دينار سجلت بجناح الأسماك مقابل 47 مليون دينار السنة الماضية أي بزيادة قدرها 2,1 %.

جدول بياني

الوحدة بالمليون دينار

%	تذكير بـ2006	%	2007	2008	المواد
	المبلغ		المبلغ	المبلغ	
+8,8	168,3	+6,4	183,1	194,9	مجموع الخضّر والغلال
-3,1	48,5	+2,1	47,0	48	مجموع الاسماك
+6,1	216,8	+5,6	230,1	242,9	المجموع العام

توزيع رقم معاملات الخضـر والعلال والاسماك
حسب أصناف الباعة

الوحدة مليون دولار

2007		2008		الصنف
%	المبلغ	%	المبلغ	
79,6	183,1	80,2	194,9	محموع الخضـر و نعال
60,2	110,3	59,4	115,7	الحواص
16,4	30,0	17,3	33,8	البعاصدياب
23,4	42,8	23,3	45,4	تجار الجملة
20,4	47,0	19,8	48	محموع الاسماك
100	230,1	100	242,9	المنجموع العام

- ✓ يمثل رقم معاملات الحواص نسبة 59,4% من محموع الحصر والعلال وسنة 47,6% من محموع رقم المعاملات العام بالسوق (حصر - علال - أسماك).
- ✓ يمثل رقم معاملات النعاصدياب نسبة 17,3% من محموع الحصر والعلال وسنة 13,9% من محموع رقم المعاملات العام بالسوق (حصر - علال - أسماك).
- ✓ يمثل رقم معاملات الحناح الزراع نسبة 23,34% من محموع الحصر والعلال وسنة 18,7% من محموع رقم المعاملات العام بالسوق (حصر - علال - أسماك).
- ✓ يمثل رقم معاملات حناح الأسماك نسبة 19,8% من محموع رقم المعاملات العام بالسوق (حصر - علال - أسماك).

III - المنتجات المباعة بالسوق:

1- الخضر

تطور في مستوى التوريد بلغ سنه 4,7 % مقارنة مع السنة الماضية

231 274 طن معادل 220 880 طناسنة 2007

ويعود هذا التطور بالأساس إلى الوفرة التي شهدتها بعض المواد المسببة بالحدول التالي.

جدول الكميات

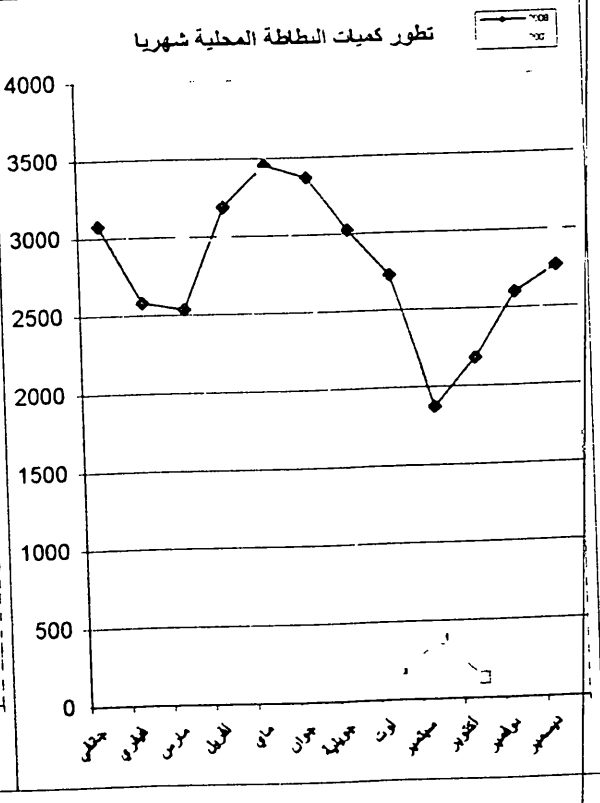
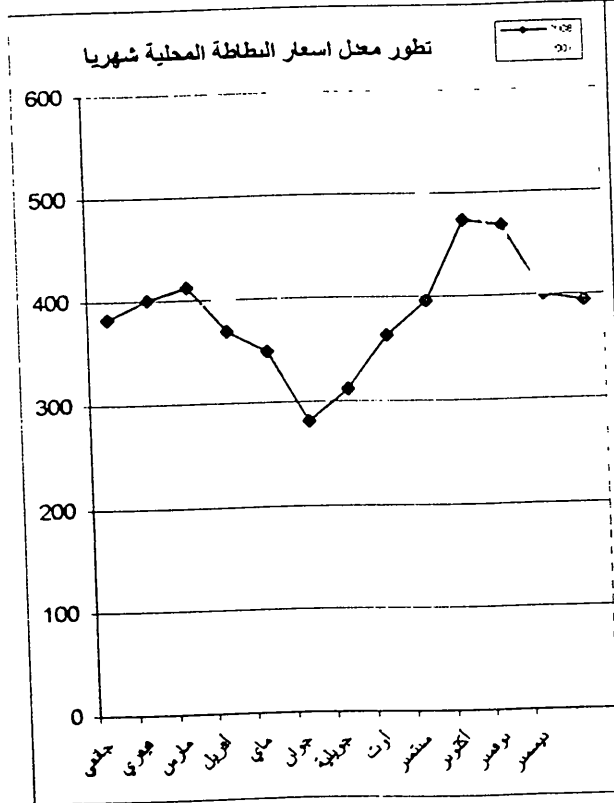
الوحده بالطن	%	2007	2008	المواد
	+35,4	24 644	33 373	بطاطة
	+11,0	2 920	3 242	فشارية
	+16,1	1 328	1 542	بادبحان
	+3,0	4433	4 564	سلق
	+2,9	1 656	1 704	حرتف
	+2,9	14 995	15 425	سفنارية
	+4,1	6 878	7 162	كرمت
	+4,1	9 792	10 195	فقوس
	+3,9	8 238	8 556	فرع احمر
	+20,7	2 752	3 321	سناح
	+2,8	8 810	9 057	سناش
	+1,5	1 209	1 227	لونيا
	+4,0	3 622	3 767	لفت
	+6,6	26 804	28 562	بصل
	+3,6	5 966	6 183	معدنوس
	+15,9	3 998	4 632	جلبابة
	+6,6	773	824	براسية
	+50	12	18	طماطم حب الملوك

وفيما يلي التطور الشهري لأهم المواد الأساسية والسنوي لجميع المنتجات الفلاحية الواردة على سوق الجملة ببئر القصة ومقارنتها بسنة 2007.

تطور كميات و معدل أسعار البطاطة المحلية
 خلال سنة 2008

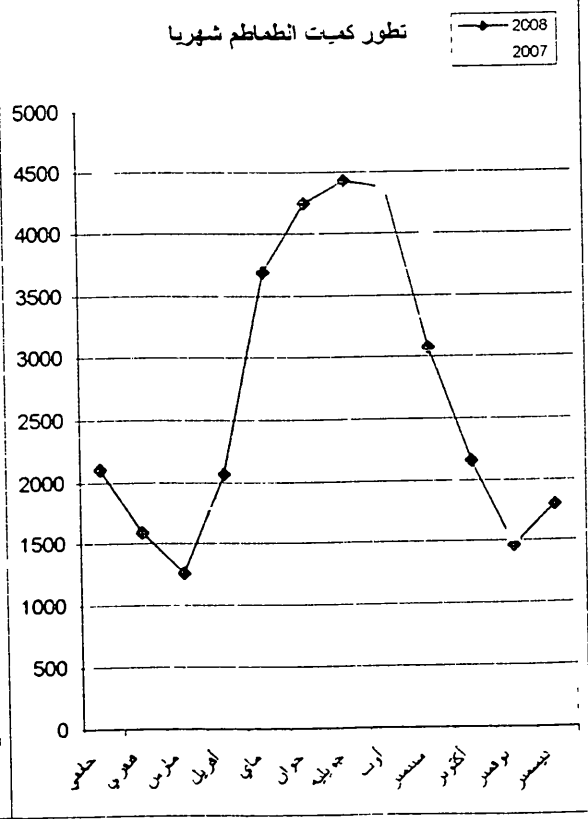
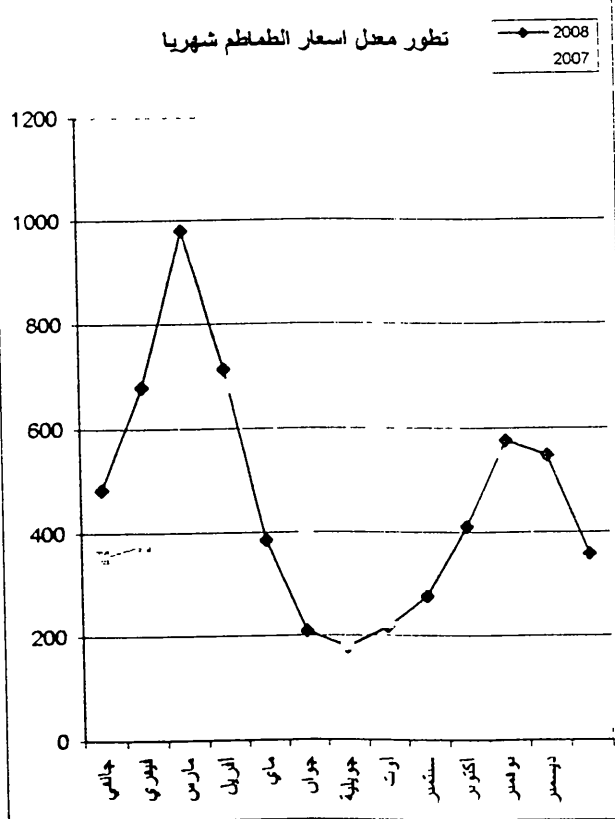
معدل الأسعار بالملي الكع			الكميات بالطن			الشهر
%	2007	2008	%	2007	2008	
17.8	325	383	-9.1	3384	3075	جانفي
15.2	348	401	-8.1	2810	2581	فيفري
6.2	389	413	-15.1	2988	2536	مارس
-8.9	405	369	7.2	2971	3186	أفريل
-7.7	378	349	2.0	3389	3456	ماي
-37.4	449	281	25.3	2689	3370	حوان
-30.0	446	312	221.5	940	3022	حويلية
-18.2	444	363	1264.5	200	2729	أوت
-19.7	493	396	393.7	379	1871	سنتمبر
-3.1	489	474	1602.3	128	2179	أكتوبر
2.9	455	468	45.5	1789	2603	نوفمبر
-1.2	406	401	-7.1	2976	2765	ديسمبر
15.2	345	394	35.4	24643	33373	المجموع

* يضاف الى كميات 2008 حوالي طن بطاطة موردة من طرف الديوان التونسي للتجارة



نظور كميات و معدل أسعار الطماطم
حلال سنة 2008

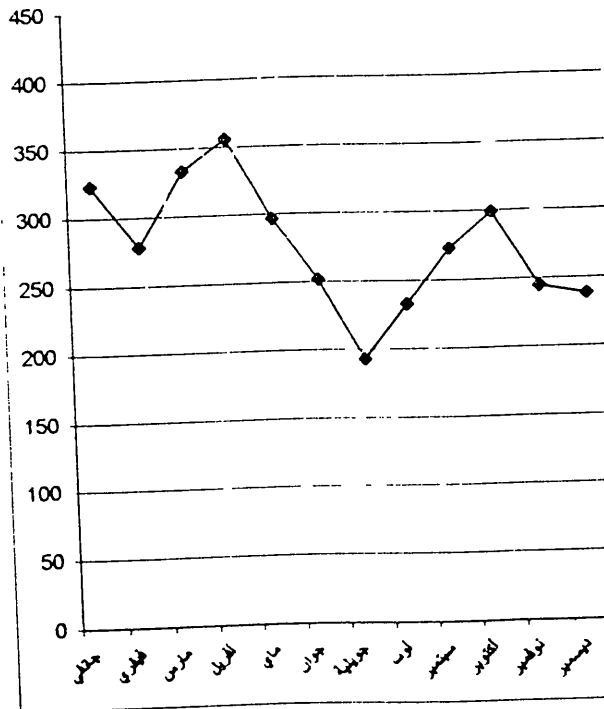
معدل الاسعار بالملي الكع			الكميات الطن			الشهر
%	2007	2008	%	2007	2008	
36.7	354	484	-10.3	2352	2109	جانفي
79.6	378	679	-26.3	2153	1587	فيفري
53.8	637	980	-26.8	1721	1260	مارس
4.9	680	713	13.4	1823	2068	افريل
-42.9	674	385	38.0	2672	3688	ماي
-45.7	385	209	8.9	3894	4242	حوان
-2.7	183	178	4.1	4256	4429	جويلية
-3.5	226	218	0.3	4364	4375	اوت
19.9	231	277	-23.8	4033	3074	سنتمبر
67.1	246	411	-31.4	3145	2156	اكتوبر
6.1	544	577	-5.4	1544	1461	نوفمبر
84.5	297	548	-19.5	2231	1795	ديسمبر
9.8	326	358	-5.7	34188	32244	المجموع



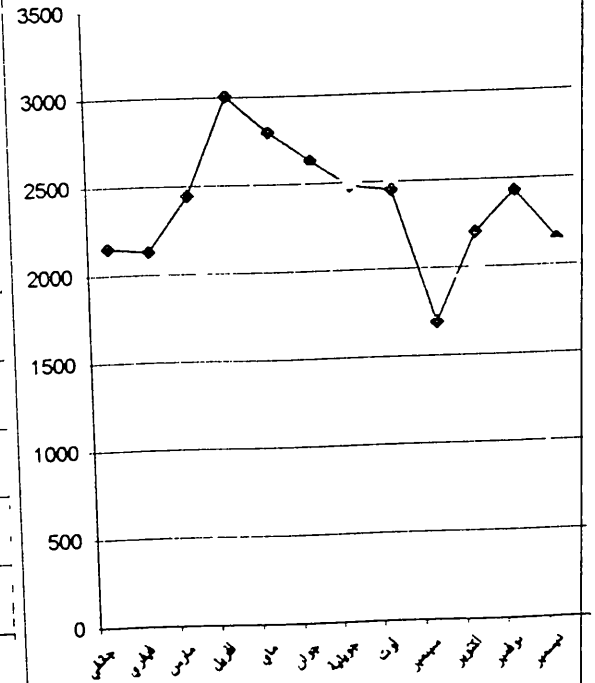
تطور كميات و معدل أسعار البصل
حلال سنة 2008

معدل الاسعار بالملي الكع			الكميات بالطن			الشهر
%	2007	2008	%	2007	2008	
34.6	240	323	18.7	1814	2154	جانفي
17.8	236	278	17.3	1816	2131	فيفري
-7.5	360	333	4.6	2335	2443	مارس
8.2	329	356	7.5	2798	3008	افريل
-28.6	416	297	23.6	2263	2796	ماي
-24.3	333	252	2.6	2561	2628	جوان
-29.8	275	193	-0.7	2499	2482	جويلية
-11.1	262	233	-2.9	2524	2450	اوت
-15.2	322	273	-10.8	1896	1692	سنتمبر
-14.8	351	299	10.0	1998	2198	اكتوبر
-19.4	304	245	10.4	2199	2428	نوفمبر
-26.9	327	239	2.4	2101	2152	ديسمبر
954.3	315	3321	6.6	26804	28562	المجموع

تطور معدل اسعار البصل شهريا

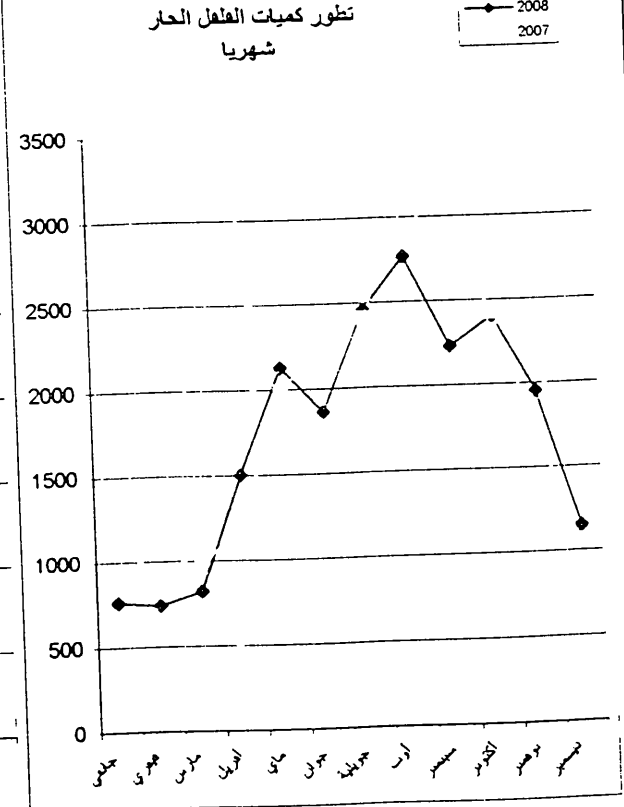
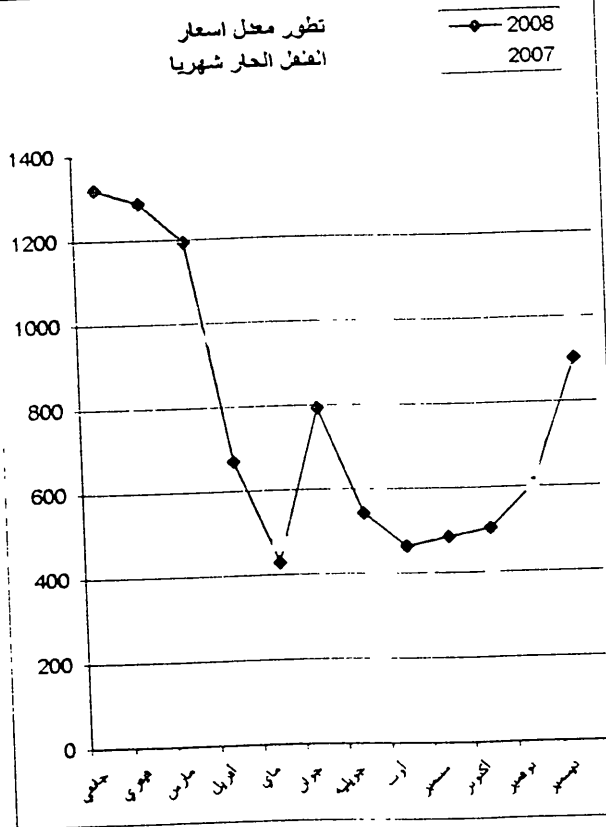


تطور كميات البصل شهريا



تطور كميات و معدن أسعار الفلفل الحار
حلال سنة 2008

الشهر	الكميات بالطن		معدل الاسعار بالمكع	
	2007	2008	2007	2008
جانفي	937	764	44.9	-18.5
فيفري	1059	743	73.2	-29.8
مارس	958	823	11.7	-14.1
أفريل	1244	1502	-19.3	20.7
ماي	1990	2128	-8.7	6.9
حوان	2259	1867	43.1	-17.4
حويلية	2409	2459	26.6	2.1
اوت	3071	2766	36.9	-9.9
سنتمبر	2857	2233	28.9	-21.8
أكتوبر	2422	2405	27.7	-0.7
نوفمبر	1671	1956	1.3	17.1
ديسمبر	1064	1146	-9.6	7.7
المجموع	21941	20792	-5.5	-5.2



المواد التي ارتفعت كمياتها

**** خضر ****

الرمز	المواد	الكمية بالكلغ 2008	الكمية بالكلغ 2007	انفارق بالكلغ	السة %
105	قنارية	3231124	2919962	311162	10.7
112	بادنجان	1542267	1327675	214592	16.2
114	سلق	4562749	4432984	129765	2.9
117	حرفه	1703330	1556089	47741	2.9
118	سفارية	15412350	14995339	417011	2.8
123	كرم	7160508	6377661	282947	4.1
125	كرم بروكسال	2604	2145	459	21.4
128	حدره	557957	500794	57163	11.4
129	فقوس	10195227	9792481	402746	4.1
131	قرع احمر	8554664	8238024	316640	3.8
134	ساح	3320857	2751663	569194	20.7
135	ساس	9056556	8810148	246408	2.8
138	نويا	1225502	1208671	16931	1.4
140	نفت	3755105	3622041	143064	3.9
143	صل	28506961	26803665	1703296	6.4
146	معدنوس	6163470	5965812	217658	3.6
147	حليانة	4632344	3997934	634410	15.9
149	راضية	824111	772922	51189	6.6
156	طاطة	33051872	24636340	8415532	34.2
163	سلاطة خص عري	3213679	2696687	516992	19.2
	خضر اخرى	523348	55239	468109	847.4
	المجموع	147227285	132064276	15163009	11

المواد التي ارتفعت أسعارها

**** خض ****

الرمز	المواد	السعر بالمليم 2008	السعر بالمليم 2007	الفارق بالمليم	النسبة %
105	قارية	722	717	5	0.7
112	بادجان	471	466	5	1.1
113	لفت احمر	437	415	22	5.3
116	كرصون	224	211	13	6.2
117	خرتف	166	165	1	0.6
121	كرفس	496	390	106	27.2
130	حيار	990	882	108	12.2
131	قرع احمر	327	290	37	12.8
132	قرع حوظرية	355	335	20	6.0
135	سماس	254	234	20	8.5
137	فاوية	2979	2472	507	20.5
138	لوبيا	1174	1131	43	3.8
146	معدوس	432	425	7	1.6
149	براصية	581	536	45	8.4
150	فلفل حلو	744	563	181	32.1
153	فلفل حار	648	549	99	18.0
160	فحز	393	364	29	8.0
164	سلاخة حص سوري (ليني)	531	491	40	8.1
168	طماطم	385	358	27	7.5
	خضر اخرى	670			
	المعدل	480	432	48	11

المواد التي ارتفعت كمياتها

**** خضر *****

الرمز	المواد	الكمية بالكلغ 2008	الكمية بالكلغ 2007	الفارق بالكلغ	النسبة %
105	قارية	3231124	2919962	311162	10.7
112	باندجان	1542267	1327375	214592	16.2
114	سني	4562749	4432984	129765	2.9
117	حرتف	1703830	1658089	47741	2.9
118	سفارية	15412350	14995339	417011	2.8
123	كرم	7160308	6877661	282947	4.1
125	كرمب بروكسان	2604	2145	459	21.4
128	حدرة	557957	500794	57163	11.4
129	فقوس	10195227	9792481	402746	4.1
131	قرع احمر	8554664	8238024	316640	3.8
134	ساح	3320857	2751563	569194	20.7
135	ساس	9056556	8810148	246408	2.8
138	لوبيا	1225602	1203571	16931	1.4
140	نفت	3765105	3622041	143064	3.9
143	بصل	28506961	26803665	1703296	6.4
146	معدنوس	6183470	5965812	217658	3.6
147	جلبانة	4632344	3997934	634410	15.9
149	براصية	824111	772922	51189	6.6
156	بطاطة	33051872	24636340	8415532	34.2
163	سلاطة حص عربي	3213679	2696687	516992	19.2
	خضر اخرى	523348	55239	468109	847.4
	المجموع	147227285	132064276	15163009	11

المواد التي انخفضت كمياتها

**** خسر ****

الرمز	المواد	الكمية بالكلف 2008	الكمية بالكلف 2007	الفارق بالكلف	النسبة %
101	توم	839586	974130	-134544	13.8
113	لفت احمر	1028367	1043114	-14747	1.4
116	كرضون	458890	554324	-95434	17.2
121	كرفس	1798032	1950910	-152878	7.8
126	كرمب احمر	233715	317317	-83602	26.3
127	بروكلو	4045745	4065814	-20069	0.5
130	خيار	483855	536958	-53103	9.9
132	قرع بوعربية	3506830	3701247	-194417	5.3
137	قاوية	389135	465864	-76729	16.5
150	فلفل حمر	4645729	5023725	-377996	7.5
153	فلفل حر	20789306	21942228	-1152922	5.3
150	فحل	1421298	1473404	-52106	3.5
164	سلاطة حصن سوري (ليتي)	6102149	6162305	-60156	1.0
168	طماطم	32242030	34186712	-1944682	5.7
	حصن احمر	6061817	6417308	-355491	5.5
	المجموع	84046484	88815360	-4768876	5

المواد التي انخفضت اسعارها

**** خضر *****

النسبة %	الفارق بالمليم	السعر بالمليم 2007	السعر بالمليم 2008	المواد	الرمز
12 5	-103	927	724	تود	101
12 3	-34	276	242	سقى	114
3 0	-8	269	261	سفارية	118
12 4	-30	242	212	كرب	123
8 3	-150	1809	1659	كرب بروكسال	125
13 9	-69	496	427	كرب احمر	126
3 3	-11	337	326	بروكنو	127
10 7	-66	617	551	حذرة	128
4 4	-19	432	413	فقوس	129
9 5	-55	578	523	ساح	134
7 8	-22	283	261	نفت	140
11 7	-37	315	278	حصر	143
10 3	-98	949	851	حذرة	147
4 1	-16	394	378	ضاطة	156
4 1	-10	243	233	سلاطة خص عربي	163
6 0	-22	366	344	حصر اخرى	
6	-23	366	343	المعدل	

المواد التي انخفضت اسعارها

***** خضر اخرى ****

الرمز	المواد	السعر بالمليم 2008	السعر بالمليم 2007	الفارق بالمليم	النسبة %
110	سكوم	2708	3319	-611	18.4
136	شول	325	348	-23	6.6
139	لوبيا فصاصة	520	1410	-890	63.1
144	بصل مستدير	411	470	-59	12.6
145	بطاطة حلوة	761	992	-231	23.3
151	فلفل حلو مربع	2247	3456	-1209	35.0
157	بطاطا هولندية	477	551	-74	13.4
159	بطاطا حديدة	362	539	-177	32.8
162	سلاطة سكورية	428	447	-19	4.3
167	سماح ورق	812	1087	-275	25.3
171	كنار	1071	4463	-3392	76.0
172	رند	767	913	-146	16.0
173	فقاغ	4180	4510	-330	7.3
174	سلاطة اللعاعة	4841	5020	-179	3.6
175	طماطم حب ملوك	1774	1922	-148	7.7
6.0	المعدل	344	366	-22	6.0

- 2 - الزيادة إلى :

تطور ملحوظ في مستوى الروود بالنسبة للعلال التي تم ترويحها بالسوق ذات المصلحة الوطنية بسر الفصعه سنه 2008 فدرت بسنة الريادة بـ 23,6 % معاربه بسنة 2007.

157 969 طنا مقابل 127 850 طنا سنة 2007

ويعود هذا التطور إلى ارتفاع واردات العلال وخاصة المواد الألبى ذكرها:

جدول بياني لتطور كميات بعض انواع الغلال
خلال سنة 2008

الكمية - لطن

المواد	2008	2007	%
السنس	4 632	3 445	+34,5
حد الملوك	120	69	+73,9
س	1 870	1 720	+8,7
هي	363	347	+4,6
فراولو	4 550	4 013	+13,4
طح	16 374	15 375	+6,5
نور	182	119	+52,9
نوصاع	793	723	+9,7
رنتون	459	363	+26,4
حزح	19 131	12 688	+50,8
احاص	21 312	11 927	+78,7
نقاج	16 863	14 337	+17,6
عوسة	2 832	1 851	+53,0
كلنمس	5 518	4 282	+28,9
مدلنه	1 072	992	+8,1
نرغز مالطي	8 923	6 374	+40,0
نرغزال مسكي	3 860	3 349	+15,3
نرغزال طمسون	4 234	2 130	+98,8
نرغزال محبلف	6 237	5 130	+21,6
رمناع	454	364	+24,7

تطور كميات و معدل الاسعار

**** غلال *****

معدل الاسعار (مي / كع)			الكمية (باتطن)			الشهر
الفارق %	2007	2008	الفارق %	2007	2008	
-5.5	710	671	8.9	7 373	8 032	جانفي
-11.2	767	681	23.5	5 770	7 127	فيفري
-10.7	866	773	20.8	5 669	6 847	مارس
-8.1	998	917	27.7	5 773	7 370	افريل
-23.9	857	652	51.6	10 341	15 680	ماي
-17.4	558	461	17.8	18 503	21 790	جوان
-3.2	570	552	23.6	16 139	19 946	جويلية
-13.5	676	585	28.9	16 306	21 022	اوت
-15.0	800	680	18.8	16 080	19 105	سبتمبر
-28.9	904	643	36.4	9 367	12 775	اكتوبر
-3.6	822	792	13.6	9 000	10 226	نوفمبر
-7.4	795	736	6.9	7 530	8 049	ديسمبر
-13.4	739	640	23.6	127.850	157.969	المجموع

المواد التي إرتفعت كمياتها

**** غلال ****

الرمز	المواد	انكمية بالكلغ 2008	انكمية بالكلغ 2007	الفارق بالكلغ	النسبة %
201	متماس	4631706	3444587	1187119	34 5
215	هندي	363276	346923	16353	4 7
223	بطيخ	16260407	15374563	885844	5 8
227	بوصاع	793497	723488	70009	9 7
228	زيتون	427247	362303	64944	17 9
232	خوخ	19077776	12687869	6389907	50 4
234	كريمة	16608	11533	5075	44 0
235	اجاص	21311770	11926534	9385236	78 7
236	تفاح	16862548	14337062	2525486	17 6
237	عوبنة	2832254	1851332	980922	53 0
238	عنب	13218641	10348873	2869768	27 7
245	كليمنتين	5518475	4282021	1236454	28 9
246	مدلينة	1072083	992330	79753	8 0
247	برتقال مانطى	8571251	6374219	2197032	34 5
250	برتقال مسكي	3860413	3348896	511517	15 3
252	برتقال مختلف	5291534	5129598	161936	3 2
259	زنباع	453696	363657	90039	24 8
	غلال اخرى	14028103	8217932	5810171	70 7
	المجموع	134591285	100123720	34467565	34

المواد التي ارتفعت اسعارها

**** غلال ****

الرمز	المواد	السعر بالتمليم 2008	السعر بالتمليم 2007	الفارق بالتمليم	النسبة %
206	سفرحز	794	650	144	22.2
208	تمر	2016	1870	146	7.8
217	رمان	514	466	48	10.3
234	كريمة	648	635	13	2.0
241	ليم حنو	2070	1925	145	7.5
243	قارص	646	475	171	36.0
259	زناع	579	553	26	4.7
	غلال اخرى	753	1471	-718	48.3
	المعدل	689	559	130	23

المواد التي إنخفضت كمياتها

**** غلال ****

الرمز	المواد	الكمية بالكلغ 2008	الكمية بالكلغ 2007	الفارق بالكلغ	النسبة %
202	لوز احصر	2912784	3263686	-350902	10.8
206	سفرجل	181743	236440	-54697	23.1
208	تمر	370854	505042	-134188	26.6
217	رمان	2733182	3633001	-899819	24.8
230	دلاع	11299167	13238821	-1939654	14.7
241	ليم حلو	86212	90736	-4524	5.0
243	فارس	5761526	6663229	-901703	13.5
	غلال اخرى	31959	94879	-62920	66.3
	المجموع	23377427	27725834	-4348407	16

المواد التي إنخفضت اسعارها

**** غلال ****

الرمز	المواد	السعر بالمليم 2008	السعر بالمليم 2007	الفارق بالمليم	النسبة %
201	مشمشات	601	878	-277	31.5
202	لوز اخضر	672	739	-67	9.1
215	هندي	952	1066	-114	10.7
223	بطيخ	349	387	-38	9.8
227	بوصاع	755	789	-34	4.3
228	زيتون	808	947	-139	14.7
230	دلاع	210	230	-20	8.7
232	خوخ	611	832	-221	26.6
235	إجاص	603	883	-280	31.7
236	تفاح	815	943	-128	13.6
237	عوبنة	627	934	-307	32.9
238	عناب	938	1152	-214	18.6
245	كليمتين	806	970	-164	16.9
246	مدلية	634	741	-107	14.4
247	برتقال مالطي	375	491	-116	23.6
250	برتقال مسكي	546	599	-53	8.8
252	برتقال مختلف	782	873	-91	10.4
	غلال اخرى	1001	1155	-154	13.3
	المعدل	636	757	-121	16

المواد التي إنخفضت أسعارها

****- غلال اخرى ****

الرمز	المواد	السعر بالمليم 2008	السعر بالمليم 2007	الفارق بالمليم	النسبة %
204	زعرور	548	581	-33	5.7
205	حب الملوك	3497	5174	-1677	32.4
209	دقلة افراك	456	1095	-639	58.4
213	تسين	1161	1189	-28	2.4
216	فراوو	1146	1215	-69	5.7
218	عاب	900	2360	-1460	61.9
219	قطانية	306	314	-8	2.5
222	بطيح كنتلو	1749	1954	-205	10.5
226	توت	982	1108	-126	11.4
229	زيتون خار	734	1533	-799	52.1
240	عاب عادي	781	1223	-442	36.1
244	قارص بلدي	772	1242	-470	37.8
251	برتقال طمسون	746	924	-178	19.3
263	اناص	715	6705	-5990	89.3
265	كيوي	637	865	-228	26.4
266	افوكا	1025	1188	-163	13.7
268	فستل	365	1096	-731	66.7
271	مدنية طنجرينة	589	801	-212	26.5
	المعدل	1001	1155	-154	13.3

* التمرور:

قدّرت واردات التمرور المروجه بالسوق ذات المصلحه الوطنيّه سنر الفصعة حلال سنة 2008 حسب بصريحات المرودين بـ 6 188,5 طنا معادل 4 741 طنا سنه 2007 مسطه بذلك بطورا قدر بـ 30,5 % وهى مورعة كالتالى:

جدول بياني

الوحدة الطن

النوع	2008	2007	%
تمر	1 050	929,5	+13,0
دقلة (*)	5 138,5	3 811,5	+34,8
المجموع	6 188,5	4 741,0	+30,5

(*) دقلة فراك - فروع - عراجن - مطهرة ...

3- الاسماك :

سجلت حصيلة منسوحات الصند البحري نسبه 2008 تراجعاً في مستوى التزويد بلغ نسبه 5,3% مقارنة بسنه 2007 أي 13 818 طناً مقابل 14 589 طناً بسنه 2007 .
مما أدى إلى ارتفاع معدل السعر العام لهذا المنسوح بنسبه 7.6%
وقد سمل هذا الارتفاع معدل اسعار الاصناف التالية على سبيل الذكر لا الحصر كما هو منس بالجدول التالي:

المرحدة بالملم الكلع	2007	2008	المواد
%			
+10.0	991	1 090	لانسه وسردينه
+2,2	4 631	5 613	قمري
+16.3	7 342	8 542	دنديق
+6,5	11621	12 381	فاروص
+0,6	3411	3 433	عزال
+10.3	3762	4 150	منكوس
+5.1	10023	10 531	منابي
+8.7	4075	4 430	فربيظ
+1,8	3589	3 652	سفن وكف حر
+6,2	6428	6 827	تربيليا حمراء
+17.2	3139	3 678	سله
+4.4	1590	1 660	سوزو
+12,8	9178	10 354	مداس
+1,0	1733	1 750	منار من
+35.0	3585	4 838	س
+11,7	3968	4 431	سونا
+7,1	1455	1 559	سنه
+14,6	2884	3 305	تودروا
+1,2	2087	2 113	حندر
+3,7	1808	1 875	فرح براقش

تطور كميات و معدل الاسعار

**** اسماك ****

معدل الاسعار (مى / كغ)			الكنسية (بالطن)			الشهر
الفارق %	2007	2008	الفارق %	2007	2008	
17 0	2 962	3 465	4 0	1 088	1 131	حافى
-11 7	3 624	3 200	40 6	912	1 282	فيفرى
-0 4	3 385	3 372	-1 1	1 183	1 170	مارس
13 9	3 369	3 838	-12 8	1 244	1 085	افريل
3 3	3 444	3 556	-8 0	1 148	1 056	ماي
7 7	3 234	3 482	-11 3	1 271	1 127	حوان
21 0	2 930	3 546	-16 9	1 351	1 123	جويلية
5 5	3 262	3 443	4 5	1 235	1 291	اوت
11 9	3 166	3 544	-16 9	1 427	1 186	سبتمبر
5 9	3 125	3 309	5 4	1 260	1 328	اكتوبر
12 6	2 979	3 355	-18 6	1 532	1 247	نوفمبر
7 3	3 453	3 706	-15 8	938	790	ديسمبر
7.6	3.224	3.470	-5.3	14.589	13.818	المجموع

المواد التي إرتفعت كمياتها

**** اسماء ****

الرمز	المواد	الكمية بالكغ 2008	الكمية بالكغ 2007	الفارق بالكغ	السبة %
506	حطوف	11691	11573	118	10
513	كلمار	189974	124144	65830	530
516	قمري ملكي	70064	19679	20385	410
519	ورقة	503072	366468	136604	373
520	سماطة	134340	85215	49125	576
536	نرلى	969219	685199	284020	415
539	نوري	533405	486290	47115	97
547	مرحان	712299	602463	109836	182
549	جفالى	53110	44249	8861	200
552	سفن و كنب حر	133501	102035	31466	308
554	بقرة	227774	198581	29193	147
555	تريلية بيضاء	2351775	2152916	198859	92
556	تريلية حمراء	653316	647285	6031	09
560	سرة	15910	15524	386	25
563	تن	31224	27258	3966	145
572	بوقا	320981	309621	11360	37
575	حوت سيدي سليمان	20035	18682	1353	72
	اسماك اخرى	112981	90932	22049	242
	المجموع	7044671	6018114	1026557	17

المواد التي انخفضت كمياتها

**** اسماك ****

الرمز	المواد	الكمية بالكلغ 2008	الكمية بالكلغ 2007	العارق بالكلغ	النسبة %
503	لاتتوسردينة	2369866	3119794	-749928	24 0
507	كمبرى	220838	235582	-14744	6 3
508	بلميت	272286	383483	-111197	29 0
511	مرقة	81986	100403	-18417	18 3
515	قمبرى	193853	310206	-116353	37 5
518	دنديق	49705	53043	-3338	6 3
521	فحوية	927	1553	-626	40 3
522	كساتس	24245	26135	-1890	7 2
529	لمونى	18706	28164	-9458	33 6
530	قاروص	299035	369184	-70149	19 0
532	عزال	655007	735674	-80667	11 0
533	مكوس	22043	30934	-8891	28 7
537	منانى	84770	102529	-17759	17 3
550	سيفري	21477	34142	-12665	37 1
551	قرنيط	120763	136717	-15954	11 7
553	محارت	30544	47988	-17444	36 4
558	تلية	80784	101141	-20357	20 1
559	توررو	1441885	1764279	-322394	18 3
561	مداس	59469	79313	-19844	25 0
562	سبارس	60903	70959	-10056	14 2
569	فولية	35640	49973	-14333	28 7
570	سوية	391545	479221	-87676	18 3
573	سببة	172680	204530	-31850	15 6
574	بودروا	20246	29432	-9186	31 2
	اسماك اخرى	43968	76909	-32941	42 8
	المجموع	6773171	8571288	-1798117	21

المواد التي ارتفعت أسعارها

***** اسماك ****

الرمز	المواد	السعر بالمليم 2008	السعر بالمليم 2007	الفارق بالمليم	النسبة %
503	لاستيموسردية	1090	991	99	10.0
507	كمري	4859	4113	746	18.1
511	مرقة	2154	1755	399	22.7
515	قمري	5613	4631	982	21.2
518	ذئقي	8542	7312	1200	16.3
521	فحرة	2895	1737	1158	66.7
530	قاروص	12381	11621	760	6.5
532	عوان	3433	3411	22	0.6
533	مكرس	4150	3762	388	10.3
537	مسي	10531	10023	508	5.1
551	فريط	4430	4075	355	8.7
552	سفن و كلب بحر	3652	3589	63	1.8
556	ترنية حمراء	6827	6428	399	6.2
558	تسة	3678	3139	539	17.2
559	ترو	1660	1590	70	4.4
561	مداس	10354	9178	1176	12.8
562	سارس	1750	1733	17	1.0
563	تس	4838	3585	1253	35.0
570	سربية	4431	3968	463	11.7
573	تسة	1559	1455	104	7.1
574	توروا	3305	2884	421	14.6
	اسماك اخرى	3425	2385	1040	43.6
	المعدل	3277	2920	357	12

المواد التي انخفضت اسعارها

**** اسماك ****

الرمز	المواد	السعر بالمليم 2008	السعر بالمليم 2007	الفارق بالمليم	النسبة %
506	حلوف	4646	5235	-589	11.3
508	بلميت	2943	3100	-157	5.1
513	كلمار	6422	6811	-419	6.1
516	قمرى ملكي	15091	15315	-254	1.7
519	ورقة	10272	11158	-886	7.9
520	ساطة	6875	7676	-801	10.4
522	كشاش	2115	2368	-253	10.7
529	لموني	7016	7800	-784	10.1
536	نرلى	3498	3705	-207	5.6
539	نوري	4755	4812	-57	1.2
547	مرحان	2938	3074	-136	4.4
549	حعالى	9186	9723	-537	5.5
550	سيفري	802	908	-106	11.7
553	محارت	3400	4003	-603	15.1
554	فقره	956	1084	-128	11.8
555	تريلىه بصاء	2075	2140	-65	3.0
560	سرة	8653	9577	-924	9.6
569	فولية	3952	4186	-234	5.6
572	بوقا	1053	1121	-68	6.1
575	حوت سيدى سليمان	6068	6787	-719	10.6
	اسماك اخرى	4754	5260	-506	9.6
	المعدل	3681	3683	-2	0

المراد التي ارتفعت كمياتها

**** أسماك أخرى ****

النسبة %	الفارق بالكلغ	الكمية بالكلغ 2007	الكمية بالكلغ 2008	المواد	الرمز
36 2	1731	4783	6514	حتمة	504
107 5	5949	5536	11485	توليس	505
69 5	1242	1787	3029	عرا	514
0 7	501	67416	67917	اموكة	517
1 5	1	66	67	لاتومي	524
83 7	205	245	450	صيد حي	525
434 1	8547	1969	10516	قنعاية	527
341 2	116	34	150	ثيفو	531
	22	0	22	بيص السمك	542
2133 3	192	9	201	مريية	544
205 2	669	326	995	كحلاية	545
165 0	1066	646	1712	سلمون	548
19 9	1614	8091	9705	تريية ححر	557
	71	0	71	ام حية	583
366 7	88	24	112	محار	585
	35	0	35	قند	587
24	22049	90932	112981	المجموع	

المواد التي إنخفضت كمياتها

**** أسماك أخرى ****

الرمز	المواد	الكمية بالكغ 2008	الكمية بالكغ 2007	العارق بالكغ	النسبة %
501	تسوقة	293	483	-190	39.3
502	مسلة	4819	28561	-23742	83.1
512	معزل	5415	7045	-1630	23.1
523	سكال و سرطان	188	219	-31	14.2
526	صيد ميت	695	1673	-978	58.5
526	نالاية	3348	5204	-1856	35.7
546	قرصى	805	1396	-591	42.3
557	سحادة	397	713	-316	44.3
582	خنزور	0	184	-184	100.0
586	صاف	5205	7236	-2031	28.1
589	صنر	20795	21342	-547	2.6
591	فرح (براقتن)	2008	2853	-845	29.6
	المجموع	43968	76909	-32941	43

المواد التي ارتفعت أسعارها

***** أسماك أخرى *****

الرمز	المواد	السعر بالمليم 2008	السعر بالمليم 2007	الفارق بالمليم	النسبة %
501	تسوفة	1324	1194	140	11.8
502	مسلة	4270	1593	2677	168.0
504	حسنة	6740	5823	917	15.7
512	معزل	3927	3770	157	4.2
524	لاتومي	5119	4258	861	20.2
528	بالاية	3232	2337	895	38.3
542	بيص السمك	9409			
583	ام حية	7014			
585	محار	9116	3000	6116	203.9
586	صدف	3838	3093	745	24.1
587	قنفذ	3000			
589	صدر	2113	2087	26	1.2
591	شرح (مراقتن)	1875	1808	67	3.7
	المعدل	3425	2385	1040	43.6

المواد التي انخفضت اسعارها

*** اسماء اخرى ***

النسبة %	الفارق بالمليم	السعر بالمليم 2007	السعر بالمليم 2008	المواد	الرمز
20.9	-137	656	519	بوليس	505
14.8	-671	4520	3849	عراة	514
1.1	-45	4266	4221	امبوكة	517
48.0	-13818	28813	14995	سكال و سرطان	523
17.3	-7303	42196	34893	صيد حي	525
28.3	-3800	13409	9609	صيد ميت	526
40.3	-3088	7661	4573	قلعاية	527
62.5	-4373	7000	2627	ثيقو	531
16.5	-257	1556	1299	مريسة	544
54.6	-2158	3954	1796	كحلاية	545
23.5	-1579	6724	5145	قرصي	546
18.6	-2064	11104	9040	سمنون	548
5.3	-651	12372	11721	ترينية ححر	557
9.4	-298	3175	2877	سحادة	567
		3973		حزرون	582
9.6	-506	5260	4754	المعدل	

IV - نشاط الجناح الرابع

1 - التزويد:

سحلت حصيلة ساط الحياح الرابع لسنة 2008 الحاص نبحار الجملة والمنتحيس 63 708 طنا من الحصر والغلال مقابل 49 043 طنا لنفس الفترة من السنة الماضية أي زيادة إجمالية قدرت بـ 29,9%.

جدول بياني للكميات بالجناح الرابع

النوع	2008	2007	الوحده الطن %
خضر	2 780	3 470	-19,9
غلال	60 928	45 573	+33,7
المجموع	63 708	49 043	+29,9

ويمثل حجم الكميات المعاعة والمفوترة بالجناح الرابع حوالي 16,6% من إجمالي كميات الحضر والغلال المعاعة بالسوق ذات المصلحة الوطنية ببنر الفصعة مقابل 14,1% السنة الماضية.

2- رقم معاملات الجناح الرابع:

بلغ رقم المعاملات المسجل بالجناح الرابع خلال سنة 2008 ما قيمته 45,4 مليون ديناراً مقابل 42,8 مليون ديناراً السنة الماضية أي بزيادة قدرت بـ: 6,1% .
ويمثل هذا الرقم 23,3% من المجموع العام لرقم معاملات الخضر والغلال المسجل بسوق الجملة ببنر الفصعة خلال سنة 2008 معادل 23,4% سنة 2007.

تطور الكميات ورقم المعاملات بالجناح الرابع
من 18 ج: ان 1996 إلى غاية 31 ديسمبر 2008

السنة	الكمية بالطن	المبلغ بالمليون دينار
1996	9 100	5,6
1997	19 100	12,5
1998	32 250	20,4
1999	40 900	24,5
2000	46 800	29,5
2001	50 200	33,7
2002	50 100	33,3
2003	49 600	36,4
2004	57 000	40,3
2005	61 500	37,9
2006	57 600	37,8
2007	49 050	42,8
2008	64 000	45,4
المجموع	587 200	400,1

تطور نسبة مساهمة الجناح الرابع
في كميات ورقم معاملات الخضار والفاكهة بسوق الحملة
(من 18 جوان 1996 إلى غاية 31 ديسمبر 2008)

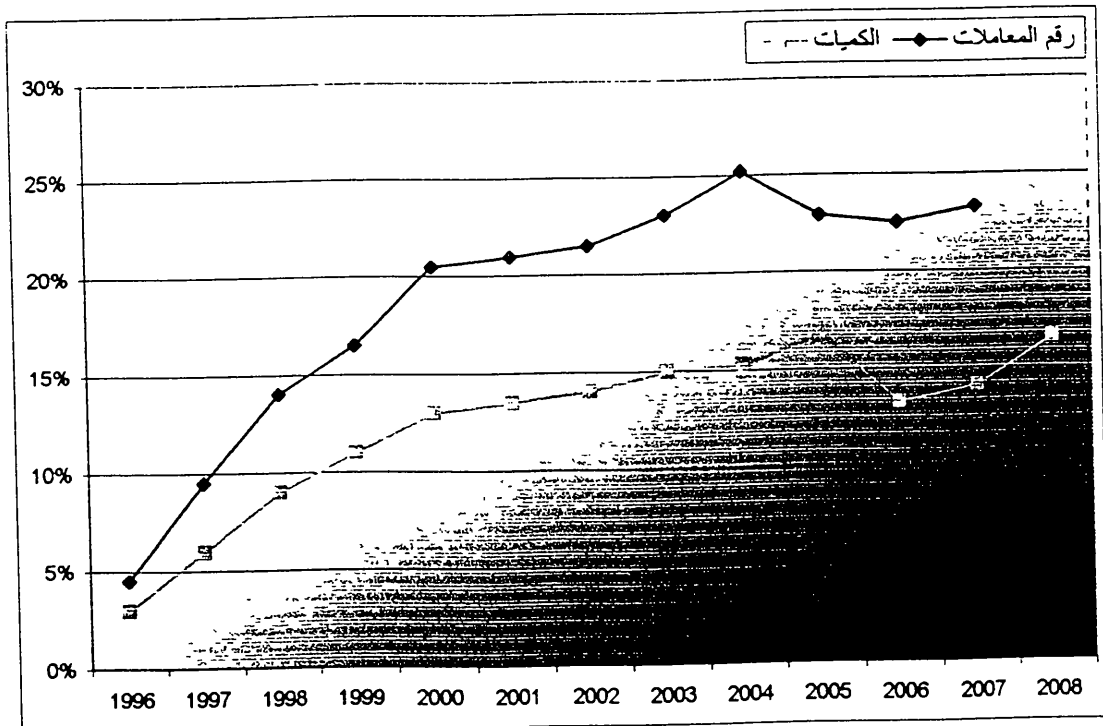
النسبة المئوية لرقم المعاملات	النسبة المئوية للكميات	السنة
% 4,5	% 3	1996
% 9,5	% 6	1997
% 14	% 9	1998
% 16,5	% 11	1999
% 20,5	% 13	2000
% 21	% 13,5	2001
% 21,5	% 14	2002
% 23	% 15	2003
% 25,2	% 15,3	2004
% 22,9	% 16,8	2005
% 22,5	% 13,3	2006
% 23,4	% 14,1	2007
% 23,3	% 16,6	2008

تطور نسبة مساحة الجناح رابع

في كميات و رقم معاملات الخضر و الغلال

من (18 حوا 1996 إلى غاية 31 ديسمبر 2007)

السنة	الكميات	رقم المعاملات
1996	3%	4.5%
1997	6%	9.5%
1998	9%	14%
1999	11%	16.5%
2000	13%	20.5%
2001	13.5%	21%
2002	14%	21.5%
2003	15%	23%
2004	15.3%	25.2%
2005	16.8%	22.9%
2006	13.3%	22.5%
2007	14.1%	23.3%
2008	16.6%	23.3%

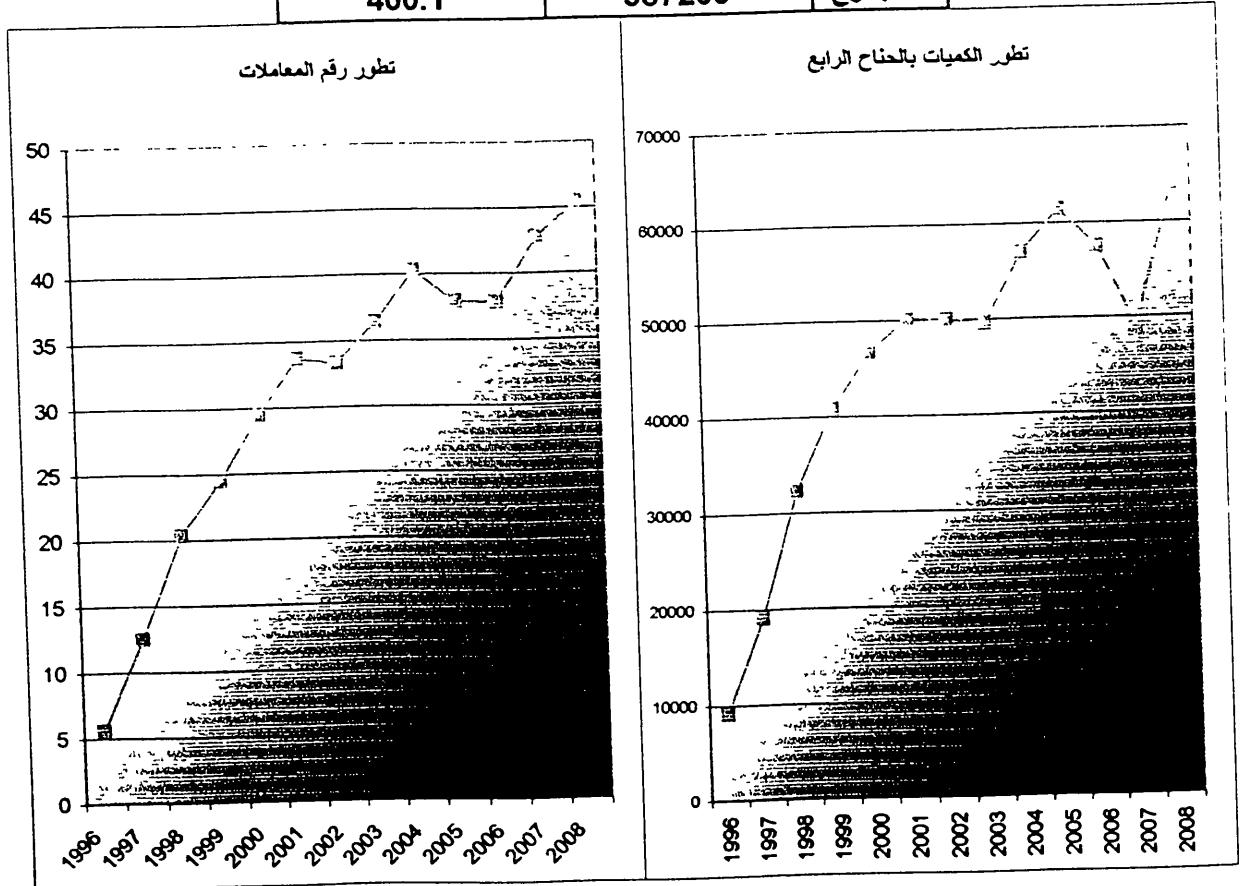


تطور الكميات و رقم المعاملات

بالجناح الرابع

من (18 حوان 1996 إلى عاية 31 ديسمبر 2008)

السنة	الكمية الطن	المبلغ بالمليون دينار
1996	9100	5 6
1997	19100	12 5
1998	32250	20 4
1999	40900	24 5
2000	46800	29 5
2001	50200	33 7
2002	50100	33 3
2003	49600	36 4
2004	57000	40 3
2005	61500	37 9
2006	57600	37 8
2007	49050	42 8
2008	64000	45 4
المجموع	587200	400.1



V - المواد الموردة:

سهدت السوق ذات المصلحه الوطنيه نثر الفصعة خلال سنه 2008 نوريد وترويج المسوجات الافلاحيه والبحرنه من المرف الديوان 'التونسي للتجاره وبعض المرودين الحواص وهي مورعه حسب بصاريج المرودين كالتالي:

جدول بياني للكميات الموردة حسب تصريح المزودين

الوحدة الطن

تذكير ب 2006 / 2007		%	2007	2008	المواد
%	2006				
+384,9	2 840	-85,9	13 770,5	1 945	بطاطه
-9,6	433,5	-	392	-	بصل حاف
+36,6	41	-	56	-	نوم حاف
-	-	-	34	-	فلفل حار
+31,7	104	-	137	-	ظماظم
-	-	-	6	-	حنار
-	17	-	-	-	فرع احمر
+214,8	91,5	-	288	-	دلاع
-	-	-	122	-	بطيح
-12,8	10 380	-14,2	9 047	7 762	مور
-18,4	2 624,15	-54,9	2 142,33	965,65	اسماك

دون احتساب اسماك الكتف بن قردان: 1 074,3 طن.

توزيع شهري للغلال الاجنبية (Exotiques)
خلال سنة 2008

الاسير	المواد	حور الهند	كيوي	افوكا	منعه	اناناس
حانفي	8,1	1,2	2,6	-	-	-
فغري	0,4	0,1	-	-	-	-
سنمر	-	-	-	0,4	-	-
اكتوز	-	-	0,1	0,5	-	-
خوفمنز	-	-	0,1	0,1	0,3	-
نيسمر	0,03	-	2,7	-	0,1	-
المجموع	8,53	1,3	5,5	1,0	0,4	-

VI - مصادر المنتوجات الفلاحية والبحرية المبيعة
بالسوق الوطنية خلال سنة 2008

✓ الخضار:

تعتبر ولاية نابل أهم مصدر لكمّات الحصر الواردة على سوق الجملة ببنزرت الفصحة بسببه 39,8 % تليها ولاية بنزرت بـ 23,0 % واريانة بـ 19,2 % وتونس بـ 14,3 % وبن عروس بـ 2,3 % .

توزيع جغرافي لكمّات الخضار

الولايات	الكمّيات بالطن	%
نابل	92 009	39,8
بنزرت	53 383	-23,1
اريانة	44 406	19,2
تونس	33 073	14,3
بن عروس	5 401	2,3
ولايات أخرى	3 002	1,3
المجموع	231 274	100

مترت ولاية نابل بربادتها في برود السوق الوطنية سنر الفصعة بالعلال حلال سنه 2008، نسنه 25 % من إحماليّ وارداب العلال المروحه بالسوق بلنها ولاية سرب بـ 14,7 % وأرباسه 12,6 % وبوس 9,7 % وس عروس 1,3 % .

توزيع جغرافي لكميات الغلال

الولايات	الكميات بالطن	%
نابل	39 527	25,0
بنزرت	23 155	14,7
اريانة	19 944	12,6
تونس	15 359	9,7
بن عروس	2 043	1,3
ولايات أخرى	57 941	36,7
المجموع	157 969	100

منتوجات الصيد البحري:

١ -- إدارة المحنة:

يصدر ولاية نابل الطنعة بنسبة 40,9 % من إجمالي كميات منتوجات الصيد البحري التي تم ترويحها بالسوق خلال سنة 2008 والبالغة 13 818 طنا، بينها ولاية تونس بـ 20,1 % و بنزرت بـ 17,2 % والمنستير بـ 11,8 % و صفاقس بـ 5,0 % .

توزيع جغرافي لكميات الاسماك

الولايات	الكميات بالطن	النسبة %
نابل	5 655	40,9
بنزرت	2 777	20,1
تونس	2 376	17,2
المنستير	1 630	11,8
صفاقس	688	5,0
ولايات أخرى	692	5,0
المجموع	13 818	100

VII- وضعية السوق خلال شهر رمضان المعظم 1429
المتراوح بين 1 سبتمبر و 30 سبتمبر 2008

شهدت السوق داب المصلحة الوطنية خلال شهر رمضان المعظم 1429 هـ للسنة الماضية والموافق للخبره المتراوحة بين 1 و 30 سبتمبر 2008 تطورا للمبيعات الحملية المعروضة قدرت بـ 13,8 % حيث بلغت الكميات من حصر وغلل وأسماك 36 260 طنا مغال 31 852 طنا مغاربه شهر رمضان 1428 هـ والمراس بين 13 سبتمبر و 11 أكتوبر 2007 .

وسمل التطور بالخصوص الغلال بنسبة هامه جدا قدرت بنسبه 39,5 % في حين تراجع عرض الحصر والأسماك بـ 4,4% و 18,5% على التوالي.

جدول بياني

الوحد الطر

المواد	رمضان 1429 من 1 الى 30 سبتمبر 2008	رمضان 1428 من 13 سبتمبر الى 11 اكتوبر 2007	%
خضر	15 969	16 697	-4,4
غلل	19 105	13 699	+39,5
اسماك	1 186	1 456	-18,5
المجموع	36 260	31 852	+13,8

بدول بياني لتطور كميات اذ تم مواد الخضار
 خلال شهر رمضان 1429 هـ / 2008

الوحدة الطن

المواد	رمضان 1429 هـ 2008	رمضان 1428 هـ 2007	%
بظاظه (*)	2 099	3 323	-36,8
بصل	1 692	1 698	-0,4
طماطم	3 074	3 605	-14,7
فلفل حار	2 233	2 365	-21,9
فلفل حلو	542	694	-5,6
نخس	120	228	-47,4
معدوس	568	741	-23,3
كرفس	260	417	-37,6
سفاريه	856	1 160	-26,2
فصوص	1 441	1 361	+5,9
كرمن	312	298	+4,7
نادنجان	195	184	+6,0

(*) - حسب كتاب الديوان التوسى للتجارة والمعدرة - 228 ضا حلال تير رمضان 1429 و 3078 ضا لتير رمضان الماضي 1428 هـ

جدول بياني لتسور كميات اهم مواد الغلال
خلال شهر رمضان 1429 هـ / 2008

النوعه الطر	رمضان 1428 هـ	رمضان 1429 هـ	المواد
%			
-6,9	642	598	فارصر
+171,1	76	206	ننر
-70,7	720	211	رمار
+25,2	2156	2 710	نطیح
+245	109	376	دلّاع
+165,8	833	2 214	حوح
+62,6	3212	5 222	اخاص
+30,3	1502	1 957	نفاح
+28,0	189	242	عونه
+32,6	3734	4 950	عنن
-14,7	340	290	نمر (*)
+20,1	400	480,5	دفله فراك (*)
+28,8	730	940	دفله فروع (*)

(*) الامواد مفدرة حسب تصريجات النرودين.

جدول بياني لتطور كميات أهم مواد الاسماك

تلال شهر رمضان 1429 هـ / 2008

الوحده الطن	رمضان 1428 هـ	رمضان 1429 هـ	المواد
%			
-39,3	313	190	لاتسه وسردنية
-34,6	153	100	سورو
-4,8	63	60	عرال
+75	12	21	اننوكه
+56,5	23	36	ورقه
-33,3	33	22	فاروص
+8	50	54	رلى
+18,2	77	91	نورى
+20	45	54	مرحان
-15,1	271	230	برنلنا نصاء
+31,0	48	63	برنلنا حمراء
+40	5	7	سلنه
-43,9	66	37	سوننا

الحوصلة اليومية للكليات للمباعة

رمضان : 1429 هـ / 2008 م

الوحدة بالكع

الموارد				التاريخ	
المجموع	اسماك	علا	حصر	ميلادي	هجري
664898	1844	303472	359582	01 سبتمبر 2008	الآتي 01 رمضان الموافق لـ
1860311	55391	1002018	802902	02 سبتمبر 2008	الثلاثاء 02 رمضان الموافق لـ
1316527	45476	797291	473760	03 سبتمبر 2008	الأربعاء 03 رمضان الموافق لـ
1336454	26460	754571	555423	04 سبتمبر 2008	الخميس 04 رمضان الموافق لـ
1427436	47495	837861	542080	05 سبتمبر 2008	الجمعة 05 رمضان الموافق لـ
1556643	60750	875293	620600	06 سبتمبر 2008	السبت 06 رمضان الموافق لـ
1463124	73681	850772	538671	07 سبتمبر 2008	الأحد 07 رمضان الموافق لـ
يوم راحة				08 سبتمبر 2008	الآتي 08 رمضان الموافق لـ
1859197	49427	932434	877336	09 سبتمبر 2008	الثلاثاء 09 رمضان الموافق لـ
1335813	65733	700174	569906	10 سبتمبر 2008	الأربعاء 10 رمضان الموافق لـ
1375399	46053	730156	599190	11 سبتمبر 2008	الخميس 11 رمضان الموافق لـ
1460033	49108	802926	607999	12 سبتمبر 2008	الجمعة 12 رمضان الموافق لـ
1517043	63800	805163	648080	13 سبتمبر 2008	السبت 13 رمضان الموافق لـ
1448382	30792	709547	708043	14 سبتمبر 2008	الأحد 14 رمضان الموافق لـ
يوم راحة				15 سبتمبر 2008	الآتي 15 رمضان الموافق لـ
1709565	62184	853707	793674	16 سبتمبر 2008	الثلاثاء 16 رمضان الموافق لـ
1363327	54445	726065	582817	17 سبتمبر 2008	الأربعاء 17 رمضان الموافق لـ
1304920	39840	671090	593990	18 سبتمبر 2008	الخميس 18 رمضان الموافق لـ
1464609	44277	754122	666210	19 سبتمبر 2008	الجمعة 19 رمضان الموافق لـ
1520725	41588	770091	709046	20 سبتمبر 2008	السبت 20 رمضان الموافق لـ
1388445	57851	713697	616897	21 سبتمبر 2008	الأحد 21 رمضان الموافق لـ
يوم راحة				22 سبتمبر 2008	الآتي 22 رمضان الموافق لـ
1857298	76238	883004	898056	23 سبتمبر 2008	الثلاثاء 23 رمضان الموافق لـ
1305343	54966	682293	568084	24 سبتمبر 2008	الأربعاء 24 رمضان الموافق لـ
1373457	39062	748623	585772	25 سبتمبر 2008	الخميس 25 رمضان الموافق لـ
1457583	42565	773524	641494	26 سبتمبر 2008	الجمعة 26 رمضان الموافق لـ
1535121	33367	759152	742602	27 سبتمبر 2008	السبت 27 رمضان الموافق لـ
1258258	13552	634416	610290	28 سبتمبر 2008	الأحد 28 رمضان الموافق لـ
يوم راحة				29 سبتمبر 2008	الآتي 29 رمضان الموافق لـ
100311	10099	33583	56629	30 سبتمبر 2008	الثلاثاء 30 رمضان الموافق لـ
36260222	300185	4488772	3962634	المجموع	
	3544	680	452	معدل الأسعار	

ملاحظة: الآتي 01 رمضان الموافق لـ 01 سبتمبر 2008 (يوم عمل استثنائي)

تذكير برمضان 1428 هـ

1455568	13698613	16697119	الكليات بالكع
3157	884	407	معدل الأسعار بالمليم

قائمة الكميات و معدل الاسعار

سبتمبر 2008

**** خضر ****

الرمز	المواد	الكمية (بالكغ)	المنبع (بالدينار)	معدل الاسعار (بالمليم الكلف)
101	توم	21982	23438	1066
112	بادجان	195487	70743	362
113	لفت احمر	121886	69343	569
114	سلق	231718	84561	365
116	كرصون	27646	8102	293
117	حرتف	64011	12930	202
118	سفارية	855753	354991	415
121	كرش	259965	221158	851
123	كرمب	312446	96234	308
126	كرمب احمر	12781	8069	631
127	بروكلو	89767	56606	631
128	حذرة	35233	28713	815
129	ثقفوس	1440829	555053	385
131	قرع احمر	750530	223862	298
132	قرع بوطرية	199438	80732	405
134	ساخ	209347	212477	1015
135	ساس	427	386	904
137	قاوية	72972	220970	3028
138	نويا	78466	125297	1597
140	فت	120104	75036	625
143	صل	1691827	462260	273
145	مطاطة حلوة	30	15	500
145	معدنوس	567628	529329	933
147	حناة	6741	12286	1823
148	ثفل عحمي	484	219	452
149	مراصية	85956	66247	771
150	ثفل حنو	541587	274162	506
153	ثفل حار	2232591	1084041	486
156	مطاطة	1870651	741382	396
160	فحن	154341	103991	674
162	سلاطة سكورية	4199	2558	609
163	سلاطة حص عري	16987	11266	663
164	سلاطة حص سوري (لبيتي)	615804	537292	873
167	ساح ورق	5006	6056	1210
168	مطاطم	3073725	850279	277
172	رشد	691	576	834
173	ففاع	87	359	4126
175	مطاطم حب منوك	10	6	600

سبتمبر رمضان 1429 هـ / 2008 م
در 01 سبتمبر الي 30 سبتمبر 2008

سبتمبر 2008

*** خضر ***

الرمز	المواد	الكمية (بالكغ)	المبلغ (بالدينار)	معدل الاسعار (بالمليم الكلع)
	المجموع	15969133	7211025	452

المجموع

الكمية	:	15969133 كغ
المبلغ	:	7211025 د.ت
معدل السعر	:	452 م/كغ

سبتمبر رمضان 1429 هـ / 2008 م
من 01 سبتمبر الى 30 سبتمبر 2008

المرق ذات الصلة بالخدمة الوطنية بسر الفصحة

الشركة العربية لاسواق الامل
ادارة الاحصاء و التنمية

قائمة الكميات و معدل الاسعار

سبتمبر 2008

**** غلال ****

الرمز	المواد	الكمية (سائكنغ)	المبلغ (بالدينار)	معدل الاسعار (بالمليم الكلف)
204	زعرور	1048	1136	1084
206	سفرجل	5647	2373	420
207	لمسية	2468	2448	992
208	تمر	203289	436691	2148
213	تين	205496	283479	1379
215	هدى	86113	72919	847
217	رمان	211049	110420	523
218	عنا	3787	6391	1688
219	قطانية	3551	1121	316
223	طيح	2710080	664090	245
228	زيتون	24250	17128	706
230	دلاع	376055	95542	254
232	حوخ	2214326	2020054	912
235	اجاص	5221735	2597750	497
236	تفاح	1956714	1353057	691
237	عويينة	242125	200890	830
238	عنب	4950316	4438334	897
243	قارص	598482	604013	1009
256	برتقال صيفي	85896	70323	819
259	رنا	2233	2764	1238
267	مانقا	385	2029	5270
	المجموع	19105045	12982952	680

المجموع

الكمية : 19105045 كغ

المبلغ : 12982952 د.ت

معدل السعر : 680 م/كغ

شهر رمضان 1429 هـ / 2008 م
من 01 سبتمبر الى 30 سبتمبر 2008

الشركة القومية للمواقد الحمدية
ادارة الاحصاء و التنمية

أسواق اسلحة الرنة سراقص

قائمة الكميات و معدل الأسعار

سبتمبر 2008

**** أسماك ****

الرمز	المواد	الكمية (بالكلغ)	المبلغ (بالدينار)	معدل الاسعار (بالمليم الكلغ)
502	مسلة	424	1191	2809
503	لاتسنة وسردينة	190291	168247	884
504	حنسة	243	1137	4679
505	بوليس	1682	1016	604
506	حلوف	51	291	5706
507	كمري	13885	76124	5482
508	لميت	3580	13254	3702
511	مرقة	8209	15840	1930
512	معزل	336	1534	4565
513	كنمار	20645	138122	6690
514	غراب	4	32	8000
515	قمري	30843	151500	4912
516	قمري ملكي	8476	122910	14501
517	اموكة	20625	96061	4658
518	دنديق	1086	8479	7808
519	ورقة	36452	363999	9986
520	ساسة	20454	140199	6854
521	قحونة	175	786	4491
522	كتسات	1351	3417	2529
525	صيد حي	15	552	36800
526	صيد ميت	1	20	20000
527	قلعاية	124	1106	8919
528	بالاية	88	431	4898
529	لموني	1474	14272	9682
530	فاروص	22281	260601	11696
532	غزال	60046	191682	3192
533	منكوس	4026	12912	3207
536	نزلي	53668	217012	4044
537	ماني	5405	60800	11249
539	نوري	91184	560752	6150
547	مرجان	54009	150842	2793
549	جفالي	3744	39617	10581
550	سيفري	2152	2023	940
551	قرنيط	9097	48335	5313
552	سفن و كلب بحر	6603	26653	4036
553	محارت	1484	6249	4211
554	بقرة	22261	22266	1000
555	تريلية بيضاء	230090	459010	1995
556	تريلية حمراء	62692	355097	5664
557	تريلية حجر	123	2073	16854
558	شلبة	6592	30452	4620
559	شورو	100062	151085	1510

سبتمبر 2008

**** أسماك ****

الرمز	المواد	الكمية (بالكغ)	المبلغ (بالدينار)	معدل لأسعار (بالمليم الكغ)
560	سرة	1447	18050	12474
561	مداس	1945	27112	13939
562	سارس	5889	13769	2338
563	تن	432	1832	4241
569	فولية	2263	9643	4261
570	سوية	36936	163431	4425
572	نوقا	23833	23458	984
573	سنة	13803	16529	1197
574	بودروا	738	1948	2640
575	حوت سيدي سليمان	839	5032	5998
589	صدر	1846	4858	2632
591	مرخ (برافتن)	40	188	4700
	المجموع	1186044	4203831	3544

المجموع

الكمية	:	1186044	كغ
المبلغ	:	4203831	د.ت
معدل السعر	:	3544	م/كغ

قائمة الكميات و معدل الاسعار

من 1/09/2008 الى 30/09/2008

**** خضر ****

جناح : 4

الرمز	المواد	الكمية (بالكغ)	المبلغ (بالدينار)	معدل الاسعار (بالمليم الكغ)
101	توم حار	363	477	1314
123	كرب	40	28	700
129	فقس	6367	3135	492
131	قرع احمر	194	60	309
132	قرع بوطرية	1947	861	442
137	قارية	16	28	1750
138	نوريا	60	119	1983
143	خسل	6595	2518	382
146	مغنوس	80	80	1000
148	فلفل عحسي	262	175	668
150	فلفل حلو	4821	2866	594
153	فقس حار	5922	3811	644
155	ضاطا حديدة	29101	15887	405
160	فقس	50	9	300
164	سلاطة حصص سوري (بيتي)	6807	5507	809
169	طماطم	33278	11103	328
170	ترفاس	284	255	898
	المجموع	106797	46919	439

المجموع

الكمية	:	106797	كغ
المبلغ	:	46919	دينار
معدل السعر	:	439	م/كغ

قائمة الكميات و معدل الاسعار

من 1/09/2008 الى 30/09/2008 مس **** غلال **** جناح : 4

معدل الاسعار (بالمليم الكنع)	السلع (بالديار)	الكمية (بالكنع)	المواد	الرمز
547	416	815	سفرجل	206
2253	333510	148028	تمر	209
1494	106239	71103	تيس	213
975	39926	40950	هندي	215
587	30102	51290	زمان	217
1916	3990	2092	عاب	218
310	22	71	قطاية	219
392	65013	166054	طبخ	223
9-7	1383	1632	ريون	223
339	2624	7745	لاع	200
953	1004263	1013037	حرج	202
-37	1433075	3069175	احاص	235
633	6963-0	1012234	تفح	206
314	111533	107118	عوية	207
9-9	1956031	2062343	عس	208
960	55303	57629	فارض	2-0
656	37157	44091	مرتقال صيفي	253
932	927	842	رناع	250
742	5879620	7921739	المجموع	

المجموع

الكمية	:	7921739	كغ
المبلغ	:	5879620	د.ت
معدل السعر	:	742	م/كغ

المرفقات

تطور الكميات و معدل الأسعار

خلال الإثنى عشر شهر لسنة 2008

معدل الاسعار (بالمليم الكلع)			الكمية (بالطن)			المواد
العارق %	2007	2008	العارق %	2007	2008	
-13 6	943	815	17 6	14337	16863	تفاح
-31 7	883	603	78 7	11927	21312	احاص
10 3	466	514	-24 8	3633	2733	رمان
-16 9	970	806	28 9	4282	5518	كليمتين
-14 4	741	634	8 1	992	1072	مدلية
-24 2	491	372	40 0	6374	8923	برتقال مالطي
-8 8	599	546	15 3	3349	3860	برتقال مسكي
-19 3	924	746	98 8	2130	4234	برتقال طمسون
36 0	475	646	-13 5	6663	5762	قارص
-12 0	722	635	18 2	74162	87692	علال اخرى
-13 4	739	640	23 6	127 850	157 969	مجموع الغلال
-4 1	394	378	35 4	24644	33373	بطاطة
7 5	358	385	-5 7	34187	32243	طماطم
-11 7	315	278	6 6	26804	28562	بصل
32 1	563	744	-7 5	5024	4646	فلفل حلو
18 0	549	648	-5 2	21942	20791	فلفل حار
-12 4	242	212	4 1	6878	7162	كروم
-3 3	337	326	-0 5	4066	4046	بروكلي
12 8	290	327	3 9	8238	8556	فرع احمر
6 0	335	355	-5 2	3701	3507	فرع برطرية
-10 3	949	851	15 9	3998	4632	حنايا
1 3	717	726	11 0	2920	3242	قارية
-2 6	269	262	2 9	14995	15425	سفارية
-4 4	432	413	4 1	9792	10195	فستوس
1 6	425	432	3 6	5966	6183	معدروس
0 2	406	407	2 1	47725	48710	حصر اخرى
2 0	398	406	4 7	220 880	231.274	مجموع الخضر
10 0	991	1 090	-24 0	3120	2370	لانتسوسرية
4 4	1 590	1 660	-18 3	1764	1442	تورق
-5 1	3 100	2 943	-29 0	383	272	تلميت
0 6	3 411	3 433	-11 0	736	655	عرال
1 0	1 733	1 750	-14 1	71	61	سارس
-4 4	3 074	2 938	18 3	602	712	مرحان
-5 6	3 705	3 498	41 5	685	969	زلي
-3 0	2 140	2 075	9 2	2153	2352	تريلية بيضاء
6 2	6 428	6 827	0 9	647	653	تريلية حمراء
-1 2	4 812	4 755	9 7	486	533	سوري
11 6	3 956	4 416	-18 8	510	414	مكوس
8 7	4 075	4 430	-11 7	137	121	فريبط
5 4	5 841	6 159	-0 9	3294	3264	اسماك اخرى
7 6	3 224	3 470	-5 3	14 589	13 818	مجموع الاسماك

تقرير صديفة التوت المبردة

**** خضر ****

إلى غاية شهر ديسمبر 2008

معدل الاسعار (باملجم الكلع)	المبلغ (بالدينار)	الكمية (بالكلع)	الشهر
425	8190685	19265198	1
434	7740548	17831742	2
427	8210480	19234647	3
402	9328972	23210113	4
351	8002938	22794574	5
384	7518345	19565686	6
333	6517330	19552595	7
357	6895534	19321131	8
452	7211025	15969133	9
445	8099137	18220541	10
441	8490238	19265212	11
447	7624142	17043197	12

المجموع

الكمية	:	231273769 كغ
المبلغ	:	93829374 د.ت

حوصلة للكميات المباعة

**** غلال ****

إلى غاية شهر ديسمبر 2008

التمهر	الكمية (بالكلغ)	المبلغ (بالدينار)	معدل الاسعار (بالمليم الكلغ)
1	8031600	5387127	671
2	7127078	4853884	681
3	6847163	5289884	773
4	7369867	6759207	917
5	15679923	10221935	652
6	21789977	10052784	461
7	19946371	11003091	552
8	21021755	12299094	585
9	19105045	12982952	680
10	12775482	8209405	643
11	10225951	8098699	792
12	8048500	5921565	736

المجموع

الكمية	:	157968712 كغ
المبلغ	:	101079627 د.ت

حوصلة للكميات المباعة

**** أسماك ****

إلى غاية شهر ديسمبر 2008

التسهر	الكمية (بالكلغ)	المبلغ (بالدينار)	معدل الأسعار (بالمليم الكلغ)
1	1130851	3917994	3465
2	1282489	4103894	3200
3	1170488	3946914	3372
4	1085228	4164703	3838
5	1055733	3754436	3556
6	1126720	3923282	3482
7	1123297	3983570	3546
8	1291192	4445606	3443
9	1186044	4203831	3544
10	1328306	4394979	3309
11	1247355	4185281	3355
12	790139	2928584	3706

المجموع

الكمية : 13817842 كغ
المبلغ : 47953074 د.ت

جدول مقارنة لكميات المروجة ومعدل اسعارها

***** خضر *****

سنوات : 2006 - 2007 - 2008

الوحدة ك: الكمية بالطن / س: السعر الفردي بالمليم

المجموع	ديسمبر		نوفمبر		اكتوبر		سبتمبر		أوت		جويلية		جوان		ماي		أفريل		مارس		فيفري		جانفي		المواد		
	س	ك	س	ك	س	ك	س	ك	س	ك	س	ك	س	ك	س	ك	س	ك	س	ك	س	ك	س	ك			
	س	ك	س	ك	س	ك	س	ك	س	ك	س	ك	س	ك	س	ك	س	ك	س	ك	س	ك	س	ك			
1076	655	1125	41	1485	17	1997	6	1877	24	2151	18	1934	21	1221	98	1002	177	609	159	1126	20	1104	31	1090	42	2006	ثوم
827	974	1058	32	1157	16	1406	14	1492	17	1185	25	968	50	805	214	746	301	725	171	732	77	918	24	938	33	2007	
724	840	1047	20	970	31	1074	23	1066	22	1027	29	813	58	698	148	600	285	547	126	799	34	1021	26	926	36	2008	
608	3853	678	410	545	465	819	199	1302	10							235	276	428	1276	929	573	869	304	666	343	2006	قنارية
717	2920	879	291	914	218	975	78	406	8							518	191	533	611	652	648	834	467	793	408	2007	
722	3231	701	401	836	303	1048	55							359	2	330	198	509	787	690	704	993	441	1033	339	2008	
420	1333	497	63	344	94	315	116	285	171	217	215	190	233	405	180	575	119	912	64	1515	33	1506	26	1636	19	2006	بانديجان
466	1328	1166	29	445	68	253	156	294	197	209	232	227	226	497	177	880	90	1144	54	1305	43	1392	29	1208	27	2007	
471	1547	894	49	396	111	329	178	362	195	242	236	173	299	505	188	829	109	918	74	963	53	1722	31	2124	20	2008	
399	970	338	81	341	91	442	137	405	118	385	88	355	80	326	73	362	76	454	65	511	65	470	52	442	51	2006	لفت احمر
415	1043	550	57	455	81	557	115	616	122	432	94	313	67	269	96	299	95	345	93	361	88	356	70	328	66	2007	
437	1020	508	76	491	91	563	94	569	122	475	88	325	82	265	65	242	98	294	106	429	86	564	59	542	62	2008	
248	5123	225	630	191	592	266	342	246	354	268	258	229	204	224	267	234	330	254	374	226	474	248	558	328	740	2006	سلق
276	4433	319	689	323	528	355	403	338	271	261	225	258	171	240	252	230	321	284	354	228	358	181	407	235	456	2007	
242	4563	249	574	211	542	254	515	365	232	307	198	266	191	284	228	219	301	224	376	198	415	202	450	242	541	2008	
211	570	201	82	200	104	232	77	233	52	244	24	259	12	249	10	212	7	167	16	158	63	208	68	235	63	2006	كرضون
211	554	223	62	227	108	247	97	269	40	278	16	263	5	270	5	187	7	161	26	156	58	160	69	181	60	2007	
224	450	223	76	224	84	297	74	293	28	233	15	266	13	254	4	247	6	174	15	157	36	170	54	193	56	2008	
173	1377	170	291	185	219	229	119	186	17			150	0			208	6	143	49	136	270	162	223	203	182	2006	خرشفا
165	1656	201	285	218	280	235	117	244	15					100	2	160	16	123	159	121	295	130	239	141	248	2007	
166	1704	197	174	187	265	231	144	202	64							216	10	142	73	137	228	139	361	152	386	2008	
206	14870	252	1599	233	1726	263	1300	258	993	225	721	234	632	188	761	186	849	211	944	154	1744	153	1832	168	1770	2006	سفنارية
269	14995	268	1536	243	1967	274	1526	268	1037	345	694	397	583	298	820	255	1032	324	1142	265	1488	233	1541	215	1629	2007	
261	15412	241	1606	275	1875	341	1591	415	856	270	710	275	678	225	781	200	1015	237	1205	236	1444	227	1758	236	1894	2008	
351	2060	272	202	295	201	427	319	535	238	342	80	302	71	468	76	577	83	484	109	233	218	225	232	248	231	2006	كرفس
390	1951	310	191	289	214	378	268	502	358	327	88	349	72	375	84	426	106	539	107	376	145	409	150	332	166	2007	
496	1798	513	131	443	144	589	128	851	260	559	124	307	83	349	86	445	121	392	168	370	179	486	167	351	207	2008	
203	6069	249	664	380	535	376	320	351	329	232	363	190	323	158	379	184	411	171	499	112	764	106	765	131	715	2006	كربب
242	6876	313	623	369	637	369	521	422	311	438	325	234	370	182	499	162	662	181	715	149	750	163	727	165	737	2007	
212	7161	286	571	301	779	255	753	308	312	284	385	223	364	151	456	136	544	135	671	154	745	197	747	172	833	2008	
1485	2	607	0	1425	0	3000	0											619	0	1680	0	1428	1	3261	0	2006	كربب بروكسال
1809	2	6640	0															1729	0	1742	1	1472	1	2420	0	2007	
1659	3	3562	0			900	0									1200	0	2393	0	1490	1	1303	1	1541	1	2008	

مجموع		بر		سنت		رت		ية		فرييل		سيري		جاسي		العواد											
س	ك	س	ك	س	ك	س	ك	س	ك	س	ك	س	ك	س	ك	س	ك										
335	240	697	9	886	8	695	9	354	24	273	32	249	25	242	21	292	18	240	25	270	36	324	22	370	11	2006	كرمب احمر
496	317	448	18	718	21	696	27	724	26	669	61	376	32	267	32	272	32	348	21	392	18	414	18	421	12	2007	
427	234	684	17	877	9	694	18	631	13	459	43	337	30	233	15	271	25	291	19	336	18	330	11	274	16	2008	
286	433	276	669	399	525	344	476	588	87	566	39	360	88	230	177	177	369	251	454	480	234	157	621	253	653	2006	بروكلو
337	400	222	767	421	647	386	454	453	154	642	77	242	115	291	219	427	190	375	372	442	259	316	311	218	501	2007	
326	404	546	225	267	991	510	346	631	90	662	45	379	121	392	126	239	221	191	641	316	485	470	275	237	478	2008	
549	411	434	50	488	48	600	48	556	40	574	25	542	25	637	25	617	25	649	23	867	27	437	38	423	38	2006	جدرة
617	501	532	48	590	69	689	54	1105	32	738	28	608	27	605	34	661	38	580	42	680	36	446	45	395	48	2007	
551	550	582	53	605	66	709	60	815	35	521	25	430	31	429	47	430	54	441	44	599	33	585	47	467	63	2008	
351	9702	1121	56	788	309	433	1019	330	1421	266	1492	261	1683	291	1823	328	1679	1184	175	1361	25	1845	8	1591	12	2006	فقوس
432	9792	1193	79	926	264	482	914	464	1383	286	1592	286	1895	417	1877	476	1526	1067	197	1302	48	1492	12	1475	8	2007	
413	10155	1108	67	1282	180	598	825	385	1441	352	1682	338	1815	356	1759	311	1966	827	383	1238	33	1010	18	1241	27	2008	
950	453	1120	66	888	28	535	4							254	0	466	26	1088	61	978	98	755	82	1090	67	2006	خيار
882	557	1169	56	954	25	732	2							847	0	627	31	1041	73	931	105	694	122	857	122	2007	
990	484	1009	81	1000	11	824	7									335	14	853	80	903	118	1006	95	1350	77	2008	
303	7154	223	548	218	709	236	658	228	725	218	769	267	646	362	630	365	611	462	591	547	433	320	472	325	402	2006	قرع احمر
290	8238	256	526	225	676	215	862	258	805	244	856	272	835	368	694	360	747	460	618	332	584	272	524	244	510	2007	
327	8555	302	499	290	732	279	913	298	751	281	822	325	833	441	666	402	561	383	772	369	724	311	635	265	647	2008	
316	3617	313	172	311	242	374	195	364	239	245	312	211	419	231	567	208	751	371	424	646	201	1192	54	1184	44	2006	قرع بوطنينة
335	3701	556	129	338	291	326	237	418	272	274	340	216	402	235	580	308	544	450	362	459	219	401	190	408	137	2007	
355	3507	672	125	551	156	433	209	405	199	288	333	291	381	332	451	179	753	294	437	397	254	675	136	1260	72	2008	
556	2661	482	307	510	297	898	212	862	160	792	132	481	168	456	172	435	196	450	219	387	350	524	239	694	209	2006	سبناخ
578	2752	644	295	657	271	788	244	986	174	769	154	684	146	510	190	497	191	481	264	375	289	339	309	479	224	2007	
523	3221	603	305	565	309	718	297	1015	209	578	201	441	227	495	209	456	229	357	331	374	333	466	301	395	369	2008	
211	10187	216	1480	224	1245	282	782	499	36							214	134	199	1166	187	2066	187	1820	225	1456	2006	بسباس
234	8810	287	1312	291	1238	397	384	538	18							416	73	276	749	189	1632	178	1653	184	1752	2007	
254	9057	286	1334	464	945	423	263	904	0							223	112	231	901	195	1787	205	1853	220	1862	2008	
2046	508	1719	0	1778	3	2063	49	1866	105	1517	141	1854	141	3221	61	8263	5	5681	3	1130	1	2879	0	3107	0	2006	قناوية
2472	463			2016	7	2010	44	2498	109	1940	136	2431	122	4103	42	0740	2	6333	2	3504	1	8156	0	7566	0	2007	
2979	389	3510	0	2290	6	2628	31	3028	73	2275	123	2707	114	5721	34	9631	4	7052	2	6707	1	2867	1	2047	0	2008	
1058	119	1105	60	920	182	1036	270	1370	95	1242	49	892	75	1061	240	1023	202	1630	10	2059	1	2408	0	1244	6	2006	لوبيا
1131	1209	1159	49	1026	172	997	227	1570	98	1364	42	1236	62	985	319	1196	213	2015	17	2652	3	2856	1	1107	5	2007	
1174	1226	1136	58	1018	226	1096	172	1597	78	1230	54	1289	98	1119	273	1163	240	2164	18	2771	2	1465	1	1123	5	2008	
255	3477	217	575	288	495	360	278	415	164	470	89	324	98	289	131	304	130	282	130	185	415	190	455	196	515	2006	لفت
283	3622	234	494	322	556	320	352	385	201	514	102	482	84	274	164	337	171	302	215	217	359	175	453	206	472	2007	
261	3765	214	505	252	586	388	383	625	120	431	93	325	98	327	120	269	161	251	237	204	337	186	525	206	601	2008	

المواد	جانفي		فيفري		مارس		أفريل		ماي		يون		جويلية		أغسطس		سبتمبر		أكتوبر		نوفمبر		ديسمبر		السنة	
	ك	س	ك	س	ك	س	ك	س	ك	س	ك	س	ك	س	ك	س	ك	س	ك	س	ك	س	ك	س		
بصل	1910	302	1842	247	2771	237	2980	216	2612	211	2514	194	2416	158	2571	148	2350	165	1971	229	2206	237	2188	258	2332	2006
	1814	240	1816	236	2335	360	2798	329	2263	416	2561	333	2499	275	2524	262	1896	322	1998	351	2199	304	2101	327	26804	2007
	2153	323	2128	278	2432	332	2971	356	2796	297	2628	252	2482	193	2450	233	1692	273	2196	299	2428	245	2152	239	28507	2008
معدنوس	661	253	547	271	585	288	492	460	451	322	342	322	360	280	400	514	520	662	563	777	538	210	652	227	6110	2006
	465	385	453	479	475	486	472	572	498	314	388	301	369	319	405	292	616	834	659	448	569	231	597	320	5966	2007
	571	336	554	440	585	323	604	400	478	292	371	292	375	377	418	619	568	933	406	564	406	255	528	446	6183	2008
جلبانة	178	1604	263	1421	1049	729	1256	535	270	612	8	720					13	1626	492	1072	708	805	523	1000	1760	821
	395	1190	412	1065	528	1056	1052	672	515	649	2	1194					9	1849	278	1138	451	972	357	1433	3998	949
	790	957	648	789	769	708	945	681	226	738							2093	1823	254	1011	544	943	450	1203	4632	851
براصية	68	576	75	542	65	501	61	502	67	504	58	504	50	614	55	556	70	597	71	640	95	517	85	463	823	551
	85	464	78	410	72	464	73	464	69	498	54	498	51	517	42	517	56	724	65	701	66	613	61	541	773	536
	82	463	67	499	77	511	70	511	48	471	48	471	54	523	70	598	86	771	77	785	87	643	58	675	824	581
فلفل حلو	47	1262	75	1111	46	1314	75	1040	297	578	409	578	637	623	707	333	718	337	523	353	744	173	1086	4163	601	
	118	1060	140	842	109	1062	135	978	308	643	584	643	740	544	915	415	733	370	657	367	576	396	188	1129	5024	563
	141	1423	100	1425	117	1330	157	944	366	671	579	671	680	610	801	482	542	506	599	508	372	676	192	1122	4646	744
فلفل حار	436	1264	712	1013	723	1209	1128	845	2152	383	2016	732	2363	514	2776	332	2909	368	484	1978	484	1696	656	1258	20146	581
	937	911	1059	743	958	1069	1244	831	1990	470	2259	555	2409	429	3071	339	2857	377	394	2422	394	1671	597	1064	21942	549
	762	1322	743	1287	822	1194	1502	671	2128	429	1867	794	2459	543	2766	464	2233	486	2404	503	1956	605	1146	903	20789	648
بطاطة	2000	406	2295	385	2329	371	1753	369	3508	294	3577	294	3194	272	2911	303	2548	356	3578	387	2847	387	3285	393	33826	342
	3384	323	2810	348	2988	389	2988	405	3389	378	2689	378	940	446	200	444	200	493	128	489	1782	454	2976	406	24636	394
	3000	383	2529	402	2431	415	2431	370	3456	349	3370	349	3022	312	2728	363	1871	396	2166	474	2603	468	2765	401	33052	378
فجل	116	404	146	248	143	280	104	354	114	304	67	304	38	377	35	514	144	402	203	427	130	367	159	338	1401	352
	149	270	124	254	91	392	136	342	115	327	83	327	33	517	46	453	206	465	156	433	143	398	192	308	1473	364
	173	278	97	395	117	387	150	297	103	328	81	328	45	366	26	638	154	674	132	470	132	674	189	345	1421	393
سلطة خص عربي	371	277	386	260	676	236	1143	188	762	171	107	171	257				18	538	149	380	130	351	293	278	4034	224
	257	278	453	202	577	177	646	225	433	256	83	256	363				41	452	21	533	29	465	158	383	2697	243
	204	340	396	283	779	186	939	173	528	201	73	201	5	524			17	663	83	507	77	459	114	344	2014	233
سلطة خص سوري (البيتي)	200	702	224	631	296	621	456	316	441	352	547	352	391	547	342	748	439	727	579	664	430	607	425	490	4770	549
	306	614	524	319	611	262	584	348	534	457	556	457	549	415	506	471	578	722	534	629	396	794	340	693	6162	491
	342	756	451	523	550	279	583	243	524	304	513	304	465	545	470	713	616	873	472	715	531	612	583	473	02	531
طماطم	1184	650	1650	460	1715	584	1311	811	2816	534	3915	250	4127	179	4076	236	4398	190	2917	245	2769	266	2474	329	33351	326
	2352	354	2153	378	1721	637	1823	680	2672	674	3894	385	4256	183	4364	226	4033	231	3145	246	1544	544	2231	297	54187	358
	2108	484	1587	679	1260	980	2068	713	3688	385	4242	385	4429	178	4375	218	3074	277	2155	411	1461	577	1795	548	32242	385
سكوم	158	571	300	474	747	454	2655	285	1847	288	96	288	3	897	2	686	14	649	31	569	71	587	144	538	6067	338
	274	442	555	460	1071	369	2039	343	2004	285	255	285	4	965	13	654	28	838	31	734	62	827	137	751	6473	366
	347	572	539	496	1245	333	2646	273	1426	326	135	326	20	637	12	786	11	932	37	548	43	887	123	642	6585	347

المجموع		يناير		فبراير		أكتوبر		نوفمبر		ديسمبر		يناير		فبراير		أكتوبر		نوفمبر		ديسمبر		يناير		فبراير		أكتوبر		نوفمبر		ديسمبر		المواد	
س	ك	س	ك	س	ك	س	ك	س	ك	س	ك	س	ك	س	ك	س	ك	س	ك	س	ك	س	ك	س	ك	س	ك	س	ك	س	ك		
357	223696	377	19716	375	20107	406	20092	325	19543	292	18723	299	18521	348	19348	340	21819	388	20254	394	19255	354	16419	386	14900	2006	المجموع						
398	220880	427	17970	434	17661	386	17191	397	17221	321	17172	330	17113	428	19707	437	21370	453	20337	426	19042	358	17939	358	18158	2007							
406	231274	447	17043	441	19265	445	18221	452	15969	357	19321	333	19553	384	19566	351	22795	402	23210	427	19235	434	17832	425	19265	2008							

جدول مقارن للكميات المروجة ومعدل أسعارها

سنوات : 2006 - 2007 - 2008

***** غلال *****

الوحدة ك: الكمية بالطن / س: السعر الفردي بالمليم

المجموع	ديسمبر		نوفمبر		أكتوبر		سبتمبر		أوت		جويلية		جون		ماي		أفريل		مارس		فيفري		جانفي		المواد			
	س	ك	س	ك	س	ك	س	ك	س	ك	س	ك	س	ك	س	ك	س	ك	س	ك	س	ك	س	ك				
579	397										634	7	747	956	524	3010	1037	5							2006	مشماش		
878	344									685	11	703	234	967	1144	845	2040	1397	16						2007			
601	4632					630	1				844	22	798	914	543	3647	1104	48						671	0	2008		
581	4326							545	0	928	86	618	1302	531	2106	612	831									2006	لوز أخضر	
739	3264									953	49	783	895	689	1681	794	638									2007		
672	2913					1130	1			971	4	749	631	607	1568	742	699	926	10	673	0				401	0	2008	
442	389	545	82	293	130	303	70	331	14									786	0	682	22	668	36	686	36	2006	سفرجل	
650	236	767	52	687	67	437	29	358	15											796	11	719	24	617	36	2007		
794	132	1171	19	935	46	490	27	420	6						236	0	503	7	735	17	839	18	771	41	2008			
1854	411	1925	57	1739	49	1680	165	1441	48	569	1				2207	3	2578	14	2479	25	2464	27	2212	21	2006	تمر		
1870	505	1674	17	1765	30	1412	93	1933	191	2426	10	1802	1	1757	2	1676	19	1972	41	2221	26	2192	35	2130	40	2007		
2016	371	2163	23	1749	56	1314	25	2148	203	2330	29	1287	0	1409	5	1653	11	1792	9	2279	3	2379	4	1969	3	2008		
1099	245	1647	4	1347	32	1116	159	883	37	502	9				452	0	1429	0	1390	1	1170	1	1381	2	2006	هندي		
1066	347	1330	15	1422	44	1043	179	900	99	567	5				1571	0	1511	0	2050	0	1629	2	1758	2	2007			
952	363	1652	8	1540	42	852	203	847	86	571	16	1354	0							1243	1	1582	2	1511	6	2008		
360	3931	474	402	339	1497	335	1758	443	333	456	1															2006	رمان	
466	3633	538	198	505	1330	419	1710	515	272	925	0												541	10	478	113	2007	
514	2733	685	122	667	839	417	1530	523	211	610	1									626	1	639	3	418	26	2008		
398	11050	1168	23	530	112	244	819	224	2233	287	2579	384	2238	489	2131	884	786	2151	109	2301	11	1448	2	1932	6	2006	بطيخ	
387	15375	1487	12	816	34	299	521	244	3336	248	4256	362	3254	459	2901	1146	801	1707	240	2296	17	3882	1	1747	2	2007		
349	16260	1930	7	792	30	203	773	245	2710	271	3489	316	3555	345	4047	710	1509	1991	127	2657	7	1307	1	751	5	2008		
590	756													944	6	575	661	677	89							2006	بوصاع	
789	723													1366	4	826	492	696	227	1028	0					2007		
755	793					397	0								733	666	869	127	2528	0				876	0	2008		
850	192	1077	20	860	63	739	74	918	23	1000	0				1190	0						948	4	980	9	2006	زيتون	
947	352	945	35	1001	171	882	135	897	19						399	0						1294	0	1239	2	2007		
808	427	943	33	873	112	754	240	706	24	990	3									735	0	1006	1	1035	14	2008		
206	10440	1347	2	444	9	545	12	131	75	122	1356	202	1939	177	5934	399	1016	1077	81	1750	13	2042	2	1732	1	2006	دلاع	
230	13239	1629	4	1400	0	533	37	240	217	133	1815	171	4220	238	5997	519	817	980	107	1427	19	2577	4	1843	2	2007		
210	11299	1176	6	913	4	249	70	254	376	164	686	155	2831	180	5642	349	1575	1133	86	1797	11	1681	6	1338	5	2008		
569	17872			600	3	724	384	668	2073	558	4052	645	4086	518	3909	472	3366	1669	1							2006	خوخ	
832	12683			294	0	1472	76	1009	1873	921	2910	798	2350	694	3344	771	2044	1212	91							2007		
611	19078			863	9	886	168	912	2214	674	3552	612	4944	472	4613	508	3518	1461	57	1253	1	1003	1	1321	1	2008		

المجموع		ديسمبر		نوفمبر		اكتوبر		سبتمبر		أوت		جويلية		جوان		ماي		أفريل		مارس		فيفري		جانفي		المواد		
س	ك	س	ك	س	ك	س	ك	س	ك	س	ك	س	ك	س	ك	س	ك	س	ك	س	ك	س	ك	س	ك			
520	14	977	0	528	4	511	10	749	0									462	0							2006	كريمة	
635	12	597	0	636	3	635	8																				2007	
648	17	903	0	756	4	571	11													500	0	1504	0	858	1	2008		
571	19424	794	1193	644	2543	579	3987	465	5006	434	4456	722	1272	980	608	2244	1	944	1	1323	55	1170	98	1152	203	2006	إجاص	
883	11927	951	1164	854	2134	891	2602	807	3051	818	1809	1348	431	1675	84	784	0			1058	54	988	163	916	434	2007		
603	21312	994	1059	755	2898	550	4175	497	5222	412	5086	756	1513	1119	417	2190	4	1825	2	1227	55	1024	278	1055	602	2008		
748	15058	802	1602	754	1617	702	1728	595	2144	528	1786	468	2498	516	1002	1578	136	1461	493	1410	685	1293	688	1245	689	2006	تفاح	
943	14337	1221	811	1129	914	1059	1145	877	1465	852	1268	671	2135	741	997	1392	513	1210	1051	1043	1277	912	1309	851	1452	2007		
815	16833	1037	1086	939	1417	737	1622	691	1957	587	2292	492	2971	607	1353	1220	580	1310	873	1293	911	1205	871	1113	930	2008		
716	2247	984	28	1270	43	1053	171	832	205	794	224	704	599	574	902	766	75					2634	0	2197	1	2006	عوبنة	
934	1831	1421	10	1390	25	1334	82	1083	215	1019	332	776	779	938	368	1039	14	2070	3	1785	3	1303	8	1077	13	2007		
627	2832	880	47	878	96	779	163	830	242	579	430	583	872	541	910	915	63	1936	1	1304	2	1939	2	1887	3	2008		
770	14711	1237	96	936	1300	798	3560	666	5070	759	3481	925	1163	1326	42	745	0									2006	عنب	
1152	10319	2555	19	1418	408	1360	1987	1041	4500	1075	2670	1348	722	1597	42											2007		
938	13219	1644	41	1353	506	897	1924	897	4950	867	4168	1204	1388	820	240					409	0			1784	0	2008		
1692	109	1553	12	1218	2	1252	1							965	1	1865	2	1994	14	1845	23	1606	30	1594	25	2006	ليم حلو	
1925	0	2071	5	1490	5	1842	1	1055	0		1658	0				2389	3	2421	12	2146	18	1812	21	1656	27	2007		
2070	86	1656	20	1828	5	1367	2			1087	1			1714	0	2113	2	2861	10	2218	17	2155	18	2027	12	2008		
470	5718	307	752	356	354	499	534	702	444	885	215	828	311	659	487	525	650	337	734	288	457	316	280	342	500	2006	قارص	
475	6663	464	509	431	355	643	436	844	556	743	429	615	603	538	745	320	1176	324	705	305	497	289	352	270	300	2007		
646	5762	386	585	418	522	555	377	1009	598	1131	387	894	505	756	597	723	572	537	550	432	395	362	378	372	295	2008		
890	4692	900	1812	852	2190	1217	120									850	0	1117	1	1105	19	813	85	948	464	2006	كليمنتين	
970	4282	1031	1357	895	2349	1306	231													1205	5	1086	48	999	292	2007		
806	5518	719	2182	791	2460	1069	297									1075	0	992	4	805	38	981	74	1095	463	2008		
590	1062	649	314	793	14												367	1	1000	1	714	24	557	233	554	475	2006	مدلينة
741	992	368	407	793	74													1417	11	1175	22	981	73	720	406	2007		
634	1072	546	227	725	160	1091	19											849	4	635	35	732	134	599	493	2008		
360	9031	377	573	334	136	361	14									501	298	387	2105	353	2551	310	2018	388	1335	2006	برتقال مانطي	
491	6374	351	812	281	202	428	8									767	86	671	731	566	1471	491	1506	421	1558	2007		
375	8571	350	540	362	123	491	7									508	365	484	1455	382	2104	340	2144	299	1833	2008		
580	357	512	695	508	220	525	8									653	48	772	279	668	636	548	825	551	790	2006	برتقال مسكي	
599	3349	501	788	482	371	695	8									886	24	885	220	722	507	624	633	566	797	2007		
546	3860	491	639	508	285	580	7									583	107	646	453	610	631	543	789	502	950	2008		
756	8939	730	1077	619	311	622	63	600	85	572	145	558	131	445	181	616	500	885	1105	852	1803	720	1991	773	1547	2006	برتقال مختلف	
873	5133	728	596	660	6	919	3			2220	6	1850	25	1635	44	1037	213	857	564	883	591	932	1294	825	1788	2007		
782	5292	648	579	683	116	817	17									767	321	898	933	837	1199	768	1195	713	931	2008		

تمحيد		نصر		يونيو		يوليو		أوت		أغسطس		سبتمبر		أكتوبر		نوفمبر		ديسمبر		يناير		فبراير		مارس		أبريل		ماي		يونيو		يوليو		أغسطس		سبتمبر		أكتوبر		نوفمبر		ديسمبر		المواد	
س	ك	س	ك	س	ك	س	ك	س	ك	س	ك	س	ك	س	ك	س	ك	س	ك	س	ك	س	ك	س	ك	س	ك	س	ك	س	ك	س	ك	س	ك	س	ك	س	ك	س	ك	س	ك	س	ك
590	386	590	36	829	33	1079	15	1111	2	1181	1	739	16	540	43	544	62	544	57	522	51	480	37	466	34	2006	زنياع																		
553	304	606	33	719	33	946	16	1101	4	984	2	747	7	594	17	577	28	450	56	463	70	463	53	500	45	2007																			
579	454	561	42	748	36	1014	24	1238	2	1110	2	805	10	727	23	637	52	473	88	483	66	466	63	490	47	2008																			
930	6769	2348	24	1910	17	1183	20	1110	152	846	990	918	451	744	1471	1015	1690	920	1788	2394	64	2164	23	2181	19	2006	نين جاف																		
1159	8313	762	685	695	444	858	59	1321	266	1173	734	1121	484	1062	1133	1281	1433	1257	1699	1300	1080	1365	234	1573	63	2007																			
962	1406J	714	783	710	460	824	1092	1212	303	1160	877	961	703	910	1459	1050	1990	1099	2527	1104	1352	892	1143	713	1371	2008																			
594	1452E	716	8803	687	10680	633	13673	549	17945	519	19382	564	16012	463	19780	611	13136	743	6877	687	6442	630	6379	696	6156	2006																			
739	127850	795	7530	822	9000	904	9367	800	16080	676	16306	570	16139	558	18503	857	10341	998	5773	866	5669	767	5770	710	7373	2007	المجموع																		
640	1579E9	736	8049	792	10226	643	12775	680	19105	585	21022	552	19946	461	21790	652	15680	917	7370	773	6847	681	7127	671	8032	2008																			

جدول مقارنة لكميات المروجة ومعدل أسعارها

سنوات : 2006 - 2007 - 2008

***** أسماك *****

الوحدة ك الكمية بالطن / س السعر الفردي بالمليم

المجموع	ديسمبر		نوفمبر		أكتوبر		سبتمبر		اوت		جويلية		جوان		ماي		افريل		مارس		فيفري		جانفي		المواد		
	س	ك	س	ك	س	ك	س	ك	س	ك	س	ك	س	ك	س	ك	س	ك	س	ك	س	ك	س	ك			
905	353	832	224	725	351	875	257	838	367	925	355	798	396	983	305	911	322	930	216	1180	315	1000	323	905	102	2006	لاتشوسردينة
991	3120	852	98	946	261	850	251	928	375	849	478	824	466	1087	287	1106	163	1260	141	1124	247	1233	186	1406	166	2007	
1090	2370	1089	95	1153	144	1034	190	884	190	862	370	961	278	1271	199	1343	150	1443	166	1123	175	1223	236	1044	175	2008	
6267	31	4263	1	5759	1	6454	2	8746	2	9070	2	6637	4	4551	6	6947	5	9507	2	5480	3	4915	1	4056	3	2006	حلوف
5235	12	4471	1	4904	1	6432	0	7373	0	4546	0	4647	2	5735	4	6314	1	4548	1	4900	0	3914	1	6687	0	2007	
4646	12	3649	1	3644	0	3494	1	5706	0	6574	1	5464	0	6443	2	3190	1	5834	1	5464	1	2920	2	4091	2	2008	
2687	232	2736	21	2693	27	2976	30	3267	12	3064	10	2589	16	2591	11	3114	17	2688	16	2598	13	2546	26	2061	32	2006	كمبري
4113	235	1533	14	4344	23	4882	30	5040	15	5023	15	3609	16	4402	16	4114	14	4137	22	3768	31	3403	22	2486	19	2007	
4859	221	3252	9	5168	14	4819	30	5482	14	4752	11	4483	12	4406	11	5017	8	5517	37	4582	39	5078	18	4568	16	2008	
3194	276	2651	37	2890	43	3604	10	3176	13	3477	6	2967	17	3481	36	3392	38	3299	35	4262	9	3103	15	3314	17	2006	بلميت
3100	333	3192	14	2969	22	3747	7	4256	3	3922	10	3090	38	3098	62	3341	62	3150	44	3148	59	3796	12	2244	50	2007	
2943	2/2	2051	41	2361	31	3199	16	3702	4	3693	4	3261	9	3163	30	3066	34	4073	21	2347	31	3281	28	3696	22	2008	
1674	100	1417	11	1482	10	1872	9	1717	8	1433	3	1336	7	2092	7	1574	9	1866	6	1721	9	1915	12	1584	8	2006	مرقة
1755	100	1712	8	1584	8	2054	7	2147	16	1698	6	1819	9	1859	11	1675	5	1852	6	1453	8	1432	10	1386	7	2007	
2154	8	1744	5	2392	4	2227	9	1930	8	2402	6	1678	7	2400	7	1567	9	2380	6	3216	5	2029	7	2409	7	2008	
6441	171	5933	10	5804	12	7475	20	6721	19	6814	13	6779	13	5874	5	5050	9	7154	14	6626	19	5806	20	5888	16	2006	كلمار
6841	121	7539	12	6186	13	7245	11	6954	15	6719	10	5039	10	6484	8	6396	6	7575	8	8730	11	8177	9	5147	11	2007	
6422	190	7996	5	5574	19	5393	30	6690	21	6317	24	6090	19	5914	16	5923	8	7601	10	7597	15	7094	11	7898	13	2008	
4343	293	4486	16	3870	32	4344	44	4547	34	4765	26	4609	23	3518	42	4192	38	4554	21	5861	8	6192	5	5415	3	2006	قمبري
4631	310	4713	11	4522	25	4076	50	3682	69	5594	18	6281	23	5033	33	5151	30	4500	20	5297	9	5276	11	4705	11	2007	
5613	154	8035	5	6387	7	5236	18	4912	31	6714	16	6435	11	5018	23	5140	26	5882	17	6313	18	5105	12	5565	11	2008	
16051	19	7847	3	6331	2	2445	5	6947	2	8455	3	5909	1	20921	0	6940	1	2179	1	6946	1	9904	1	8188	1	2006	قمبري ملكي
15345	50	8268	4	7463	4	4352	4	3696	6	3306	6	3072	5	6756	3	5139	4	5300	4	8742	3	6894	3	5478	3	2007	
15091	70	7290	4	3630	5	2948	5	4501	8	4629	9	6450	5	4977	5	3549	6	3990	8	8239	5	8599	5	4487	6	2008	
6911	6	5664	8	6051	9	6324	8	6498	6	8541	5	8348	5	7065	6	6317	8	9547	2	0916	3	7596	2	4870	3	2006	دنديق
7342	53	6485	3	9541	2	1192	1	7514	3	7905	7	5988	11	6754	9	6797	9	9829	2	9826	3	8584	1	7597	2	2007	
8542	50	7005	7	7150	6	7844	3	7808	1	9549	6	8422	6	8098	6	9053	3	2215	2	9966	5	9428	2	8410	2	2008	
10781	314	9567	31	8832	35	0122	26	1069	25	1911	41	1383	32	2070	22	1469	28	2940	18	0421	25	9583	19	0363	13	2006	ورقة
11158	363	1538	29	9533	41	9491	30	1231	27	3517	35	2102	30	1379	29	2731	20	2198	24	0530	39	1097	32	9680	29	2007	
10272	503	9135	49	8724	57	9429	45	9986	36	9994	58	0869	49	1139	41	1315	37	2017	33	0738	31	0339	34	1231	31	2008	
6577	144	6847	11	5776	20	6409	28	6712	14	6649	12	6034	19	6862	13	8485	4	7765	2	8415	3	7181	8	6497	10	2006	سباطة
7676	85	6344	8	6589	15	6677	17	8502	7	8771	7	8107	8	8102	8	8925	7	1109	1	3717	1	0227	2	7984	6	2007	
6875	134	7005	5	5681	13	6770	12	6854	20	6408	18	6457	18	7843	11	8895	4	1915	1	8016	4	7363	11	6805	17	2008	

المواد	جانفي		فيفري		مارس		أفريل		ماي		جون		جويلية		أوت		سبتمبر		نوفمبر		ديسمبر		المواد		
	ك	س	ك	س	ك	س	ك	س	ك	س	ك	س	ك	س	ك	س	ك	س	ك	س	ك	س	ك	س	
	ك	س	ك	س	ك	س	ك	س	ك	س	ك	س	ك	س	ك	س	ك	س	ك	س	ك	س	ك	س	
فجونة	1680	1326	1000	892	1176	3053	1000	1843	3783	1579	2690	1000	2006												
	1737	1587	1561	1869	1500		1833	1654	2480	2014	1585	1500	2007												
	2895			1514	4491		1800	3764	3864	1600	1626	3414	2008												
كشاش	2069	1560	1961	2241	1641	1923	2097	2142	2936	2595	2076	1605	2006												
	2368	1781	1422	3715	3840	2924	2761	2760	2867	2482	2898	1320	2007												
	2115	1965	3793	1572	2529	2050	3372	2801	1572	2192	1688	2283	1457	2008											
لموني	7390	8406	6757	7927	8285	5462	8432	7312	7384	8579	9594	6041	2006												
	7800	7230	7752	7575	7491	7722	7407	7458	7893	1745	1809	9969	8176	2007											
	7016	9661	5129	7524	9682	6862	5887	7254	6149	8598	6935	7389	9382	2008											
قاروص	1800	3519	9493	0161	1633	3846	2954	2821	3302	2064	3026	2339	1605	2006											
	1621	2215	0351	0154	1377	3574	1853	1584	2909	2107	9649	3003	1335	2007											
	12381	1584	0589	0495	1696	3450	3030	4337	4342	3832	2088	1656	2403	2008											
غزال	3021	2242	2775	2838	2721	2924	2645	2953	3778	3775	3830	3125	3011	2006											
	3411	3230	3926	3764	3350	3620	3282	2993	3599	3783	3742	4015	2767	2007											
	3433	3593	4061	3505	3192	3350	3228	3523	3895	4103	2937	3564	3494	2008											
منكوس	3477	294	3768	3068	2831	4942	4395	4321	2888	3640	3882	3031	2987	2006											
	3762	1838	3419	3124	3181	3630	4695	5023	4156	3352	4280	5033	3692	2007											
	4150	1125	4455	2991	3207	4766	5311	4355	3841	5634	4010	4997	4943	2008											
نزلي	3471	3504	3409	3625	3569	3703	3458	3777	3283	3264	3483	3393	3420	2006											
	3705	3013	3198	4015	4641	5049	4320	4093	3920	3628	3369	3729	3018	2007											
	3498	3656	3175	3550	4044	3858	4002	3844	3346	3527	3288	3411	2853	2008											
مناني	8700	7534	7951	0378	7480	8518	8233	8054	8852	10553	2015	2065	1704	2006											
	0023	2956	2655	1482	1404	9153	8931	8388	9905	0864	2560	0663	0374	2007											
	0531	1263	8615	2533	1249	9284	8659	0093	1901	3424	2372	1534	1665	2008											
بودي	4601	3801	3469	3993	4804	6422	4548	4755	4950	4816	5746	4480	3707	2006											
	4812	3103	4121	4432	6808	6532	5701	5273	5264	4121	5079	4313	3146	2007											
	4755	3515	3824	3602	6150	6491	4498	4889	6195	5417	4059	4497	3812	2008											
مرجان	3007	2708	2360	2932	2716	3434	3010	3179	2973	3335	3556	3135	3008	2006											
	3074	2750	2433	2892	2931	4903	4636	3404	2851	3075	3325	3290	2623	2007											
	2938	2765	2675	2090	2793	3521	3197	3225	3170	3680	3020	3033	2801	2008											
جفالي	9072	7540	7337	0530	8536	1516	9315	8625	8502	9588	9043	8203	8958	2006											
	9723	0502	0558	0795	1403	0945	9338	8568	8755	9867	2322	7864	9287	2007											
	9186	8235	7135	8984	0581	1104	9721	0222	8088	8866	8533	9236	9082	2008											
سبيقري	919	902	957	1093	824	1207	791	814	927	773	1053	950	963	2006											
	908	1224	867	1016	1060	844	857	712	900	912	965	1039	703	2007											
	802	537	752	498	940	567	747	776	853	1455	1246	592	1023	2008											

السنة	جائفي		فيبري		سرس		سربل		ساي		جرس		مجر		اكتو		نونا		د		سوع					
	ك	س	ك	س	ك	س	ك	س	ك	س	ك	س	ك	س	ك	س	ك	س	ك	س	ك	س				
2006	11	3411	17	3722	19	4159	18	3255	16	3338	10	3350	8	2993	12	3351	13	3186	22	3502	23	2893	19	3244	188	3382
2007	9	4121	14	4971	13	5077	13	4013	11	3977	11	4054	6	4009	5	3956	9	3962	15	3460	17	3438	13	3940	137	4075
2008	12	4520	10	4324	13	4919	11	4623	11	4054	7	4139	2	4780	4	3922	9	5313	11	3720	14	4123	15	4653	121	4430
2006	8	3168	9	3410	13	3550	16	3473	30	2984	14	3680	15	3550	9	3379	12	3415	10	3741	10	3202	10	3062	155	3357
2007	10	2694	5	4257	12	3611	11	3604	15	3583	10	3768	13	3352	4	4089	5	4579	4	4113	7	3189	5	3753	102	3589
2008	9	3841	8	4061	9	4102	14	3882	15	3671	9	4084	11	3762	14	3205	7	4036	17	3504	16	2884	6	3770	134	3652
2006	1	3194	1	2728	2	3615	1	3472	3	3384	7	2710	3	3001	17	3174	6	3822	2	3995	2	2170	2	2290	48	3218
2007	1	3333	1	3994	0	4927	3	3945	3	3789	6	4272	6	3858	18	4044	3	5254	1	3503	2	2912	3	3345	48	4003
2008	3	2448	1	3400	1	3742	2	3547	4	3897	4	3788	2	3734	9	3023	1	4211	2	3527	1	3481	1	2947	31	3400
2006	16	982	17	1065	21	1388	27	854	24	997	21	995	14	1229	9	990	18	953	13	1285	24	979	22	985	226	1044
2007	22	800	12	1196	18	1179	19	1113	19	1237	19	1152	18	998	9	1203	17	1171	20	1022	13	1162	14	925	199	1084
2008	14	931	20	917	17	995	21	1059	22	943	29	1043	17	824	15	797	22	1000	20	879	16	1106	15	880	228	956
2006	75	2494	114	2546	129	2604	98	2917	126	2445	92	2166	48	2498	135	2060	339	1861	312	2272	415	1997	252	2069	233	2199
2007	168	2242	128	2289	133	2459	128	2584	117	2390	97	2451	83	2228	77	2655	244	2099	268	2046	458	1856	251	1833	2153	2140
2008	250	1944	210	1936	165	2022	168	2309	165	2199	131	2217	108	2149	137	2247	230	1995	302	2108	299	2038	187	1969	2352	2075
2006	38	6583	57	6543	76	6883	78	5843	57	5731	28	6853	38	7393	83	6707	117	5125	85	5673	101	4970	69	5906	27	5985
2007	48	6568	53	7032	60	7410	66	6555	40	6979	27	7269	24	7425	15	9251	45	6465	59	5591	130	5316	81	6128	27	6428
2008	86	6363	46	7304	48	7463	44	7302	43	6846	32	6932	30	6690	59	7564	63	5664	95	5728	73	6189	34	7658	653	6827
2006	8	3044	11	2620	10	3258	4	2472	7	2771	9	2694	8	2773	10	2741	9	2058	17	3042	17	3113	12	3136	123	2866
2007	11	2342	8	3161	4	3806	4	3739	12	2389	10	3292	10	2634	6	2161	6	4607	8	3721	17	3595	5	3459	101	3139
2008	15	3245	9	3780	5	3575	7	4056	7	3381	5	3173	4	4015	2	4002	7	4620	7	3568	9	3779	5	3538	31	3678
2006	68	1241	123	1347	159	1527	280	1187	208	1334	278	1235	286	1130	173	1273	236	1238	141	1412	106	1095	79	1449	2138	1269
2007	97	1390	87	1466	149	1477	284	1763	185	1845	190	1562	194	1366	152	1576	144	1769	117	1515	100	1542	65	1425	1734	1590
2008	74	1418	177	1693	152	1549	137	1860	117	1756	159	1820	150	1563	158	1573	100	1510	81	1884	96	1543	42	1680	1442	1660
2006	1	9570	2	9573	4	7895	4	9272	6	7724	8	6234	8	8247	7	8263	3	0919	2	0045	1	9055	2	9080	48	8253
2007	0	5128	1	7442	0	3324	1	6606	2	0833	3	9135	1	1300	4	8394	2	4222	0	2119	0	3541	1	0597	16	9577
2008	1	9534	2	2432	1	8492	1	9228	1	9425	2	7562	2	6764	1	2356	1	2474	1	1167	1	0869	1	7394	16	8653
2006	4	8110	5	10354	5	10892	6	8979	8	7796	6	8748	4	9839	5	7974	12	9068	10	7065	13	6515	8	8122	38	8233
2007	3	8718	5	1231	5	1672	6	10302	8	8525	5	9978	7	9340	8	5082	8	9023	8	9509	7	0384	8	9104	70	9178
2008	5	9161	4	9753	7	8292	4	11430	6	1180	4	0664	4	2805	3	1631	2	3939	8	9444	8	9781	4	1270	50	10354
2006	4	1690	10	1378	11	1807	4	1534	12	1459	4	1335	2	1300	3	1666	4	3112	6	2409	8	1437	5	1290	70	1660
2007	4	1159	5	1977	6	2059	7	1644	7	1828	11	1068	4	1373	6	1239	7	2377	10	2298	4	1961	1	1736	71	1733
2008	7	1804	5	1745	6	1257	8	2228	9	1593	5	1236	4	1475	6	1654	4	2338	4	1709	2	1775	3	2025	6	1750
2006	0	4598	0	6608	1	5159	8	4444	5	4988	10	3692	7	3601	2	3395	3	3639	3	3746	1	3601	0	2823	41	4022
2007	0	4036	0	5913	0	2764	8	3206	5	4332	5	3426	6	2894	0	5544	0	5203	2	4110	1	4561	0	6197	27	3585
2008	0	6253	2	4555	5	5409	7	5163	0	3924	5	4383	3	3629	0	5591	0	4241	1	4611	4	4950	3	5290	31	4838

سنة	م	فولية		سوية		بوقا		سببة		بودروا		حوت سيدي سليمان		شكال و سرطان		المجموع											
		ك	س	ك	س	ك	س	ك	س	ك	س	ك	س	ك	س												
2006	4003	5	3591	3	3421	2	3217	1	1258	2	2537	1	5726	3	6213	4	2006										
2007	4186	3	3748	5	3226	3	3227	2	1276	1	2888	1	5838	2	6213	3	2007										
2008	3952	3	3105	2	2976	4	3227	5	1350	2	3183	1	5402	3	6213	5	2008										
2006	3212	42	3515	65	3374	61	3227	48	1258	2	2408	6	5726	8	6617	5	2006										
2007	3968	34	4443	48	3972	59	3919	54	1350	2	3183	1	5402	3	6617	7	2007										
2008	4431	29	4772	31	4215	30	4425	37	1350	2	3183	1	5402	3	6617	5	2008										
2006	969	20	967	28	1086	23	709	43	1155	21	882	27	1018	30	1074	55	872	69	1173	62	939	41	837	19	2006		
2007	1121	14	1081	22	1176	27	1278	29	1210	19	1068	23	1049	25	1225	20	1287	34	1098	47	1219	18	823	31	2007		
2008	1053	11	1465	32	1025	24	984	24	886	24	1031	30	1048	40	1158	32	1253	22	1058	34	950	31	1108	15	2008		
2006	1391	25	1467	51	1543	21	1200	13	1233	19	1258	27	1273	45	1467	42	1563	18	1425	10	1219	1	1368	1	2006		
2007	1455	7	1598	13	1488	10	1687	15	906	2	1276	27	1491	34	1456	32	1378	26	1696	11	1642	5	1392	24	2007		
2008	1559	9	1504	23	1484	18	1197	14	1111	5	1350	11	1611	41	1715	31	2049	9	1568	5	1093	3	1508	3	2008		
2006	2191	3	2392	2	2296	2	2971	2	2820	2	2610	2	2408	6	2333	3	1937	6	1735	6	2018	6	2123	4	1932	2	2006
2007	2884	1	4057	1	3306	1	2695	1	3878	2	2888	1	2537	2	2806	2	2813	5	2682	4	2913	5	2845	4	2237	2	2007
2008	3305	0	4092	2	3014	1	2640	1	3606	2	3183	1	2693	2	3723	2	3660	4	2882	2	2661	2	3452	2	2008		
2006	6499	1	7806	1	8645	1	8977	1	7262	1	5726	2	5798	2	5519	4	5795	2	7410	3	6459	2	6685	1	2006		
2007	6787	0	9130	0	7925	0	8963	1	8693	1	5838	2	6650	2	5771	3	6908	2	7220	4	7261	1	6908	3	2007		
2008	6068	1	7478	1	5905	1	5165	1	5998	1	6786	1	5402	1	6074	2	5490	2	6647	3	5560	3	6213	3	6653	2	2008
2006	3653	6	3696	19	3496	36	3323	79	3690	58	3571	10	4145	7	4161	8	3662	3	7069	5	6617	5	4311	6	2006		
2007	3931	6	3459	6	4657	10	4852	26	4028	41	5425	9	3481	13	2136	32	5623	3	3239	5	7210	7	3135	8	2007		
2008	4341	9	5022	5	3874	18	4313	26	3960	40	5973	3	5028	7	3854	10	4251	9	5850	4	4549	14	4816	12	2008		
2006	2881	1210	2579	1757	3063	1531	2721	1882	3278	1385	2660	1481	2747	1411	2837	1535	2872	1346	3173	1328	2847	1226	3147	708	2006		
2007	3224	938	2979	1532	3125	1260	3166	1427	3262	1235	2930	1351	3234	1271	3444	1148	3369	1244	3385	1183	3624	912	2962	1088	2007		
2008	3470	790	3355	1247	3309	1328	3544	1186	3443	1291	3546	1123	3482	1127	3556	1056	3838	1085	3372	1170	3200	1282	3465	1131	2008		

رقم معاملات وكلاء البيع وتجار الجملة لسنة 2008

رقم معاملات الخضر والغلال والأسماك
لسنة 2008

النسبة %	رقم معاملات بالدينار	البيانات
82,26%	194 924 849,000	مجموع الخضر والغلال
59,37%	115 734 832,000	الحواص
17,36	33 837 570,000	التعاصيات
23,27	45 352 447,000	الحناح عدد 4
19,74	47 937 864,000	مجموع الأسماك
100	242 862 713,000	المجموع العام

رقم معاملات وكلاء بيع الخضار والفلا
الخـواص

رقم المعاملات (بالدينار)	اسم الوكيل	رقم الوكيل
890 583	رتيد بن بلعاسم	201
1 637 359	عمر القرماسي	202
724 455	محمد العبري	203
316 791	حاند الصانزي الدويري	204
576 724	فاطمة بنت مصطفى باتنا (من 01-01 الى 30-10-2008) 324	205
1 806 990	سليمة حواحة أرملة الساهد	206
2 198 175	زحبت العرفاوي	207
4 408 789	حاند بعبو	208
895 469	محمد عيسى بوساق	209
1 057 830	فوري بن سعيد	210
788 538	عادل الككلي	211
799 922	محمد بن كيلاني بوسنية	212
657 415	عماد كريب	213
1 752 008	أحمد الفاهمي	214
431 525	محمد تريف بن حميع	215
1 179 410	الهادي الدويري	216
788 855	مولدي الناكوع	217
2 505 381	ندر الذين الحويني	218
2 088 923	حاند بن حمرة بومدين	219
490 650	رياض سعيد	220
929 992	المحي المروقي	221
2 064 222	محمد بلحسن المعراوي	222
1 628 844	وسيلة بوار	223
904 200	عادل لنور	224
899 511	مصطفى لوتيم	225
987 428	أحمد بن عتياد	226
928 629	محمد عادل العرياني	227

رقم معاملات، ودلاء بيع الخضز، و الغلال

الخــــــــــــــــــــواص

رقم المعاملات (بالدينار)	اسم الوكيل	رقم الوكيل
2 413 558	رتاد بن حمادي العربي	228
1 350 915	محمد بن حمزة بوسنية	229
949 417	تير العياري	230
516 443	عد الرحمان نوحسليم	231
1 111 850	محمد بن طالب الصادق	232
298 884	حمادي الحداد	233
403 914	فورية القرماسي	234
622 551	محمد أبس الأرياني	235
1 141 274	محمد بن مصطفى بوسنية	236
1 389 748	محس العياري	237
1 023 387	حيلالي العربي	238
2 055 405	زتيذة بن محمود	239
635 181	هندة الهمامي	240
4 937 892	عماد الدين معاوي	241
609 745	محس بن علي الراثر	242
398 679	عد الله بن محمد الصانزي	243
362 519	عد الله بن أحمد كزير	244
463 608	عصام التراك	245
666 327	ابور بوسنية	246
295 701	التيجاني بوسنية	247
1 734 372	مصطفى بالرائس (من 01-01 الى 30-11-2008) 325	248
1 168 128	محمد الهادي بن رعدان	249
1 164 239	سمير القرماسي	250
1 399 403	عد الله الأندلسي	251
729 996	محمد كزيم المستيري	252

رقم معاملات وكلاء بيع الحضر وانثلال
الخصواص

رقم المعاملات (بالدينار)	اسم الوكيل	رقم الوكيل
609 009	لطفى الحمر اوى	253
690 064	التىحافى المحمدي	254
لا شيء	الطاهر بوسنينة (322)	255
2 101 704	فوري معاوي	256
1 156 139	محمد نسير الرياحي	257
736 062	مصطفى الحمل	258
563 498	الياس الصفاقي	259
1 284 521	سليم بعبو	260
981 151	عائسة بنت ابراهيم ارملة العقاري	261
1 157 362	ورثة عرير الندروتى	262
901 005	يحيى الصناري	263
556 960	رياض لحلوحة	264
407 884	الصادق الرتمصاني	265
لا شيء	نسير الصناري (321)	266
842 466	رياد بن عر الدين بلحاج	267
138 675	لسعد عند المؤمن	268
774 274	توفيق السويسى	269
511 489	الحبيب رهيوه	270
649 974	محمد العقاري	271
1 419 848	محس النهدى	272
278 062	منور السلطاني	273
لا شيء	علي بن سامى (319)	274
692 554	محمد ميتاتو	275
436 139	الهادي الصناري	276

رغم معاملات وتداول بيع الخنزير والتملأ
الخصـواص

رقم المعاملات (بالدينار)	إسم الوكيل	رقم الوكيل
758 729	مصنف التوالى	277
842 435	نحم الذين النوراوى	278
348 504	على المظماطى	279
1 013 366	فتحى القاسمى	280
1 196 575	فورى العوسى	281
1 362 871	مراد حذاد	282
2 742 280	محمّد الياشمى دربال	283
1 480 690	محمّد الياضى نوراوى	284
1 037 564	محمّد العربى حفيط	285
1 304 039	حامد العمودى	286
1 044 819	سمير بن حليفة	287
764 623	محمّد تمراد	288
637 002	نحيب بن تانت	289
813 317	عمر بن راسح	290
921 960	محمّد نحيب بوسنيبة	291
652 810	فورى التوالى	292
772 400	امحمّد الدنانى	293
547 375	مصطفى الصنارى	294
1 020 674	على مازرع	295
1 723 489	الهادى بن حليمة	296
1 338 961	نوفل الودانى	297
لا شيء	محمود الصنارى (320)	298
589 862	السيدة امال عزور	299
1 113 909	محمّد الرماتس	300

رقم معاملات، وكلاء بيع الخضار والفاكهة
الخضروات

رقم المعاملات (بالدينار)	اسم الوكيل	رقم
		الوكيل
323 656	معر الصائري	301
433 241	عبدالله بن علي الصائري	302
400 815	ابراهيم نوسية (من 01-01 الى 31-08-2008) 323	303
574 742	مصعب الصائم	304
373 488	انجب رفاحة	305
406 615	سعاد العوي	306
686 223	رائد الدويري	307
478 440	محمد سرف الفرماسي	308
482 975	نظفي نفاصي	309
579 064	عبد الحميد بن حامد	310
1 585 698	معر الطائي	311
438 819	محمد حرار	312
810 989	هدية العويبة	313
559 951	محي ورق	314
149 537	جمال الزاكي	315
	عبد الله محمود لاسي	316
607 937	حاتك بن علي الصائري	317
660 233	محمد علي المروقي	318
409 982	كريم بن علي بن ساسي	319
1 087 135	ياسر بن عبد الله بن محمود	320
208 879	حنيفة الصائري	321
917 990	زهرة بن الطاهر بوسنينة	322
144 007	عبد الوهاب بن ابراهيم بوسنينة من 09/01 الى 31/12/2008	323
132 190	شركة المعتمري للحصر والغلال بالحملة من 11/01 الى 31/12/2008	324
183 378	محمد كمال الدناني من 12/01 الى 31/12/2008	325
115 734 832	المجموع	

رقم معاملات الخضار والفواكه
التنافسية - أ

رقم المعاملات المبلغ بالدينار	الصفة والعنوان	رقم
433 175	تعاقدته الخدمات الفلاحية - عوسحة	2
1 045 073	تعاقدته الخدمات الفلاحية - مرل حمل	3
466 240	شركه الخدمات الفلاحية - سدى بوريد	4
12 762 938	تعاقدته الخدمات الفلاحية - اردهار	5
1 869 661	تعاقدته الخدمات الفلاحية - وعرفوب (*)	6
1 270 612	تعاقدته الخدمات الفلاحية - الفروان	7
2 359 301	تعاقدته الخدمات الفلاحية - راس الحل	8
1 258 207	تعاقدته الخدمات الفلاحية - سلمار	10
365 178	تعاقدته الخدمات الفلاحية - نى حلا	11
5 955 149	تعاقدته الخدمات الفلاحية - منزل نورلعة	12
2 339 473	تعاقدته الخدمات الفلاحية - السعادة طلبة (*)	14
1 009 350	تعاقدته الخدمات الفلاحية - الفتح فرماله	15
1 367 978	تعاقدته الخدمات الفلاحية - نى حبار	16
1 335 235	شركة - الأمل طبله	17
33 837 570	المجموع	

(*) تطبيق نسبة الخصم 1 % على رقم المعاملات

0,000	6303
1234146	14302
1234146	الجملة

رقم معاملات التعاضديات و شركات
الخدمات الفلاحية

رقم المعاملات (بالدينار)	اسم التعاضدية والبائع	رقم البائع
433 175	تعاضدية الخدمات الفلاحية - عوسحة	2300
433 175	هام حفيط	2301
1 045 073	تعاضدية الخدمات الفلاحية - منزل حميل	3300
1 045 073	رسوان بن محمد نكار	3301
466 240	شركة الخدمات الفلاحية - سيدي بوريد	4300
466 240	تريف الياتمي	4301
12 762 938	تعاضدية الخدمات الفلاحية - ازدهار	5300
563 330	مصنف القرماسي	5301
229 712	عماد بن عمار	5302
817 785	احمد بن سعد الله	5303
823 314	نحم الدين الحرني	5304
573 169	الاسعد اليمامي	5305
272 240	عرالدين بن سعد الله	5306
548 371	محمّد علي الهميلي	5307
941 612	تكري الكموري	5308
1 199 726	رمزي العوسحي	5309
983 331	الهادي بن احمد	5310
351 449	رمزي بن عطية	5311
314 212	رياض الريفي	5312
1 551 147	فحى العوسحي	5313
640 743	منر السراي	5314
2 468 062	اين العوسحي	5315
484 735	لطفى العوسحي	5316
1 869 661	تعاضدية الخدمات الفلاحية - بو عرقوب	6300
801 928	صلاح الدين التومي	6301
595 864	الهادي بن يميبة	6302
0	صلاح الدين التومي	6303
471 869	علي الزايس	6304

رقم معاملات التعااضديّات وشركات
الخدمات الفلاحيّة

رقم المعاملات (بالدينار)	اسم التّعاضديّة والسّاع	رقم البائع
1 270 612	تعاضديّة الخدمات الفلاحيّة - الفيروان	7300
1 270 612	العيّادي بن يمينّة	7301
2 359 301	تعاضديّة الخدمات الفلاحيّة - رأس الجبل	8300
1 132 468	منصف السّحاوي	8301
1 226 833	العزبي بن محمّد بن حنيفة الكرمي	8302
1 258 207	تعاضديّة الخدمات الفلاحيّة - سليمان	10300
709 646	محمّد عليّ التّرعميّ	10302
548 561	توفيق حرا-	10306
365 178	تعاضديّة الخدمات الفلاحيّة بني حلال	11300
365 178	محمّد التّركسيّ	11301
5 955 149	تعاضديّة الخدمات الفلاحيّة - منزل بورلفة	12300
502 147	منصف الماحري	12301
859 259	محمّد فرحات بوسنيّه	12302
1 212 525	الحب الصّانري	12303
1 272 137	احمد بن سائم قراب	12304
302 748	العززيّ بن مصور بوسنة	12305
904 625	رضا بن حنيفة الكامل	12306
901 708	عدّ الزّروف الريّاحي	12 307
2 339 473	تعاضديّة الخدمات الفلاحيّة - السّعادة بطنلة	14 300
1 105 327	عدّ العفور الصّانري	14 301
1 234 146	لطفى بن عليّ بالعالى	14 302
1 009 350	تعاضديّة الخدمات الفلاحيّة - الفتح - قرمالية	15 300
1 009 350	اتصرف عنيّد	15 301
1 367 978	تعاضديّة الخدمات الفلاحيّة - بني خيار	16 300
1 367 978	سمير بن بلعاسم الدويري	16 301
1 335 235	شركة الأمل - طنلّة	17 300
1 335 235	لطفى العفيّ	17 301
33 837 570	المجموع	

رقم معاملات الحضر والثلال
لتجّار الحملة ج 4

رقم المعاملات (بالدينار)	اسم التاجر	رقم التاجر
231 994	عاصدة الحماة الفلاحنة العيد الحديد- عطه	401
125 490	الميدى بن عبد العزيز الطرابلسي	402
2 262 122	الميدى بن موسى الطرابلسي	403
3 109 965	شركة رسة	404
659 678	صانر بن رمصان	405
1 022 199	شركة مرج الترمي	406
450 983	شركة فروي سر	407
6 902 043	شركة الذحلة	409
1 290 247	شركة روابال الفلاحية	410
1 133 884	شركة الاحوة سييدة للتوريد	411
625 952	فوري الصغير	412
1 222 471	أقري فيمي	413
1 307 785	شركة حينار	414
936 378	شركة أقرينيس	415
2 698 428	فصاء الحضر والعلال	416
545 529	الشركة المترنطيه للعلال	417
لاشيء	شركة سوديا	418
281 657	شركة علال من 01-01 الى 30-06-2008	420
399 625	شركة ماقو 4	421
1 465 853	شركة حزن وتوزيع م ف - قرمانلة	422
543 207	شركة بكية قرضاح	423

رقم معاملات الخضر والقلل
تجار الحملات ح 4

رقم المعاملات (بالدينار)	اسم التاجر	رقم التاجر
495 020	عد الله الغاهمي	424
2 075 969	شركة محمد حفيظ عطنه و ابنائه	425
741 594	شركة العلال المدفنه	426
540 406	مصطفى عقيل	427
429 740	محمد الوريدي	428
519 318	شركة هارون للحصر والعلال	429
114 459	معر الطرابلسي	430
617 404	سعيد صر الله (*)	431
	شركة الفصل الحامس [بنفوس]	432
1 986 121	شركة الفصل الحامس [بنفوس]	433
1 635 665	شركة الحملة رصاص محمود وسركانه	434
1 532 554	الشركة التجارية للحصر والعلال	435
1 754 617	شركة البركة للحصر والعلال	436
816 971	شركة ات ف حدائق محرده	437
1 490 693	الطيب بن عمارة	438
2 364 471	شركة الزريع	439
789 439	شركة الخدمات الفلاحية الرياض من 01-01 الى 31-12-2008	440
232 516	شركة الحمد للحصر والعلال من 09-01 الى 31-12-2008	441
45 352 447	المجموع	

(*) شركة الاحوة عامر من 01-01 الى 28-02-2008

سعيد صر الله من 1 مارس الى 31-12-2008

رقم معاملات وكلاء اربع الاب

رقم المعاملات (بالدينار)	اسم الوكيل	رقم الوكيل
3 587 381	شركة الحرمانى	11
1 609 110	محمد العرناسى	12
1 056 310	فحي بن عمر (الى 31 03-2008)	13
1 457 372	ميذب منصف المينولى	14
1 037 712	محمد المنذر المينولى	15
2 928 865	الصحي الطرالمسى	16
1 027 563	عاطف مراد	17
865 749	حاة الارياى	18
1 316 065	منتر المينولى	19
197 619	اليام الزناعى حرم كسوده	20
12 211 984	شركة الطرالمسى وانباه	21
1 617 807	فطوم بالحوجه	22
1 436 360	شكك التريكي	23
3 023 889	محمد كريم	24
236 896	فريد ليمام	25
1 112 164	بورالذبن المينولى	26
449 972	محسن فدارة	27
1 400 283	محمد العقاس	28
1 039 140	فتحة بن الطيب بن سعد	29
1 200 681	حنال العقاس	30
830 143	حالد الميولى	31
177 114	حسام الطرالمسى	32
2 645 383	سعد الطرالمسى	33
215 553	مصعب بن محمد السوسى	34
2 117 364	مراد الطرالمسى	35
3 139 385	شركة ابن الحاج عمر وانباهو النحر الحملل من 2008/04/1	36
47 937 864	المجموع	

تطور كميات و معدل أسعار الخضز و الغلال و الأسماك

بين 2000 و 2008

الكميات بالطن
السعر بالمليم و رقم المعاملات بالآلف دينار

2008	2007	2006	2005	2004	2003	2002	2001	2000	المواد / سنة
231274	220880	228696	219695	232066	207463	222632	224027	219618	خضز / كمية
406	398	357	373	329	376	333	338	321	سعر
157969	127850	145264	147088	140582	129609	140092	147023	147877	غلال / كمية
640	739	594	567	590	624	574	560	528	سعر
13818	14589	16800	17612	18244	16962	16105	16746	17378	أسماك / كمية
3470	3224	2881	2570	2518	2576	2491	2594	2355	سعر

تطور الكميات، معدلات الأسعار و رقم المعاملات

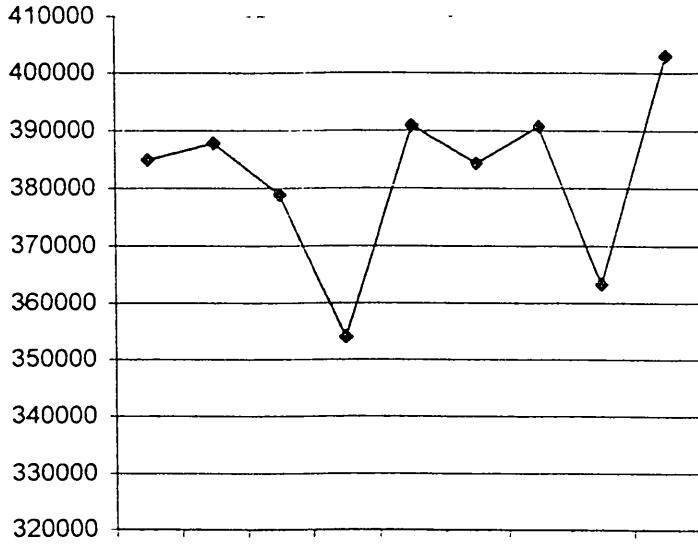
بين 2000 و 2008

الكميات طن

السعر بالمليم و رقم المعاملات بالآلاف دينار

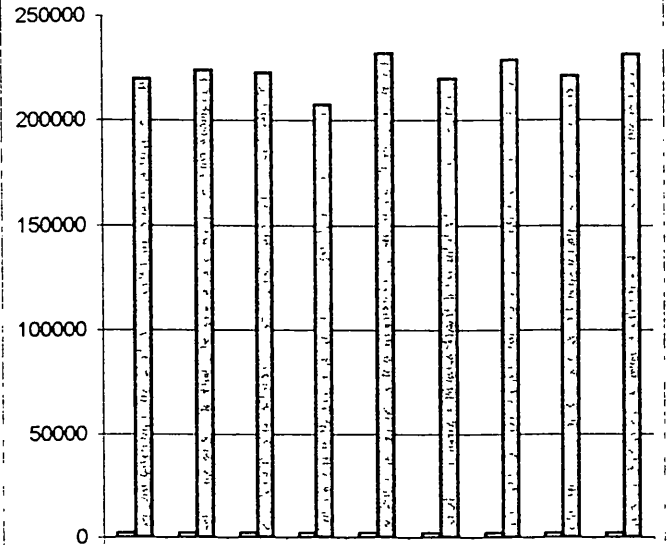
2008	2007	2006	2005	2004	2003	2002	2001	2000	سنة / مواد
231274	220880	228696	219695	232066	207463	222632	224027	219618	حضر كمية
406	398	357	373	329	376	333	338	321	سعر
157969	127850	145264	147088	140582	129609	140092	147023	147877	غلال كمية
640	739	594	567	590	624	574	560	528	سعر
13818	14589	16800	17612	18244	16962	16105	16746	17378	اسماك كمية
3470	3224	2881	2570	2518	2576	2491	2594	2355	سعر
403061	363319	390760	384395	390892	354034	378829	387796	384873	احتملي الكميات
242863	230068	216704	210921	205788	203074	195039	202206	189685	زيم الاستغلال

تطور الكميات المعاعة الاحتملية 2008-2000



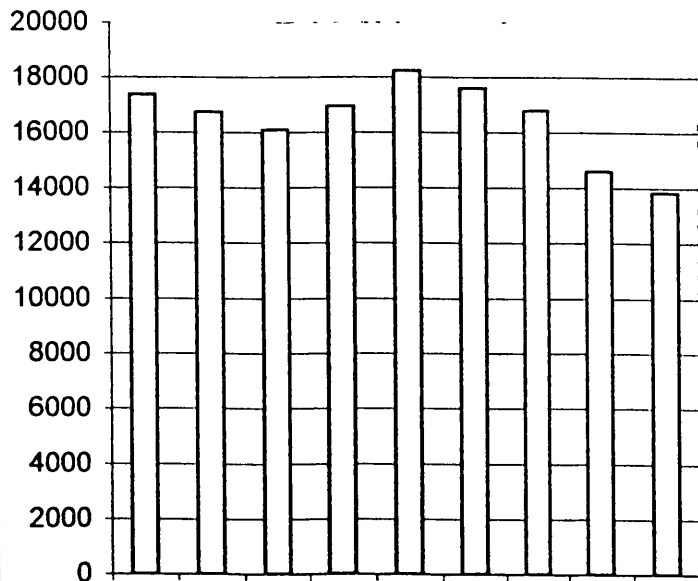
2000 2001 2002 2003 2004 2005 2006 2007 2008

تطور كميات الخضر 2008-2000



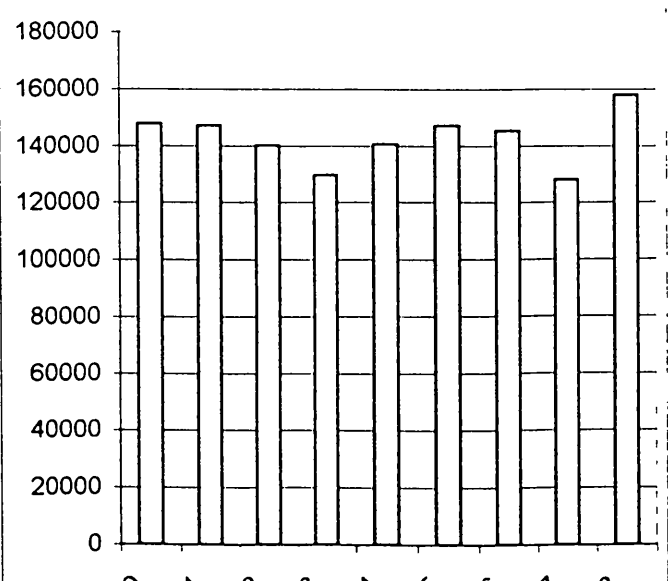
2000 2001 2002 2003 2004 2005 2006 2007 2008

تطور كميات الاسماك 2008-2000



2000 2001 2002 2003 2004 2005 2006 2007 2008

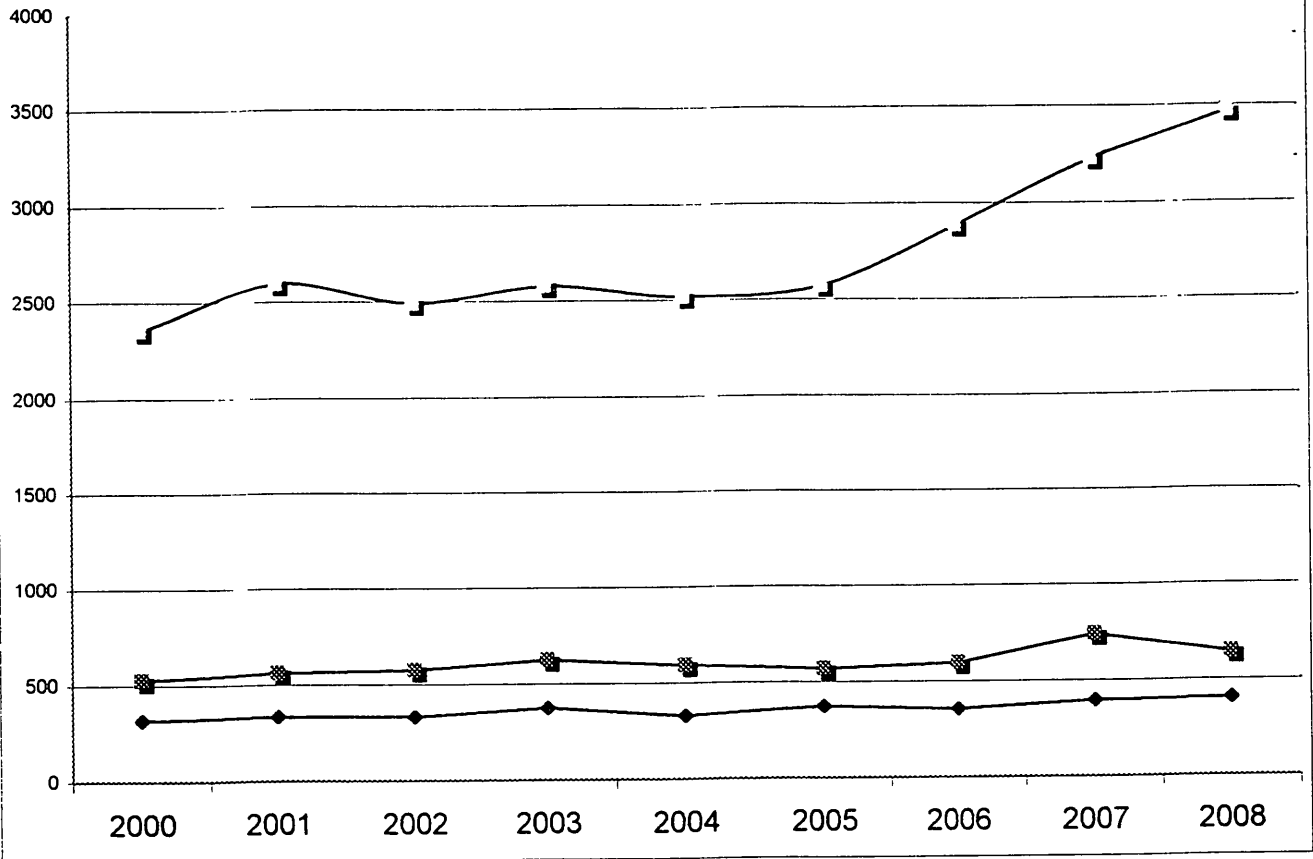
تطور كميات الغلال 2008-2000



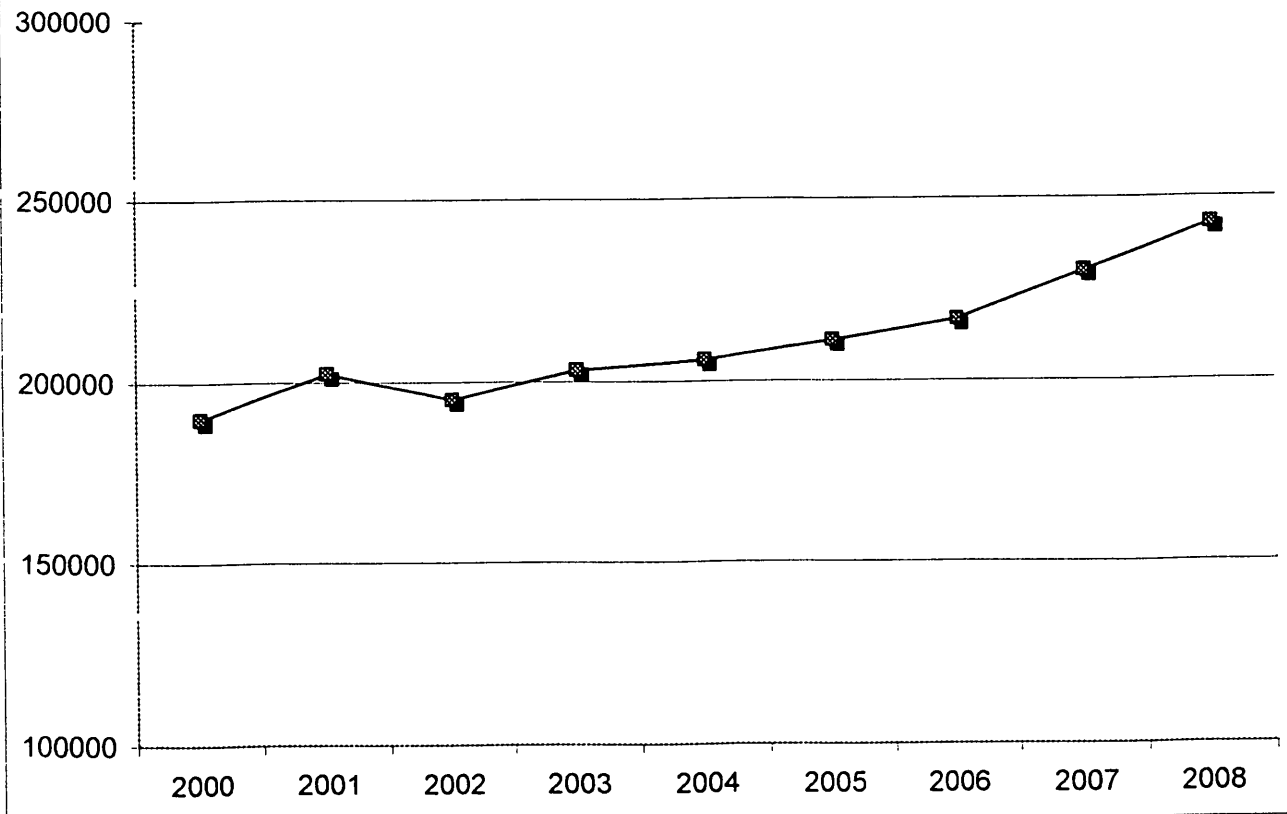
2000 2001 2002 2003 2004 2005 2006 2007 2008

تطور معدلات أسعار المنتجات الفلاحية و البحرية

الحمر
العلال
الاسماك



تطور رقم المعاملات



-III التّقرير المالي والموازنة

مادة المحتويات

0 - توطئة

I - تحليل حسابات الإيرادات

II - تحليل حسابات الأعباء

III - تحليل حسابات الموازنة

توطئة :

قامت الشركة النوسنة للاسواق الجملة باعداد الفوام المالبه لسنة 2008 طبعاً للفانون عدد 112 - 96 والمتعلق بالنظام المحاسبي للشركات.

1- تحليل حسابات الإيرادات :

بلغت مداخيل الشركة النوسنة لاسواق الجملة خلال سنة 2008 مبلغ 7 789.800 دينار مقابل 7 785.000 دينار مبرمج بالميراننة التقديرية لنفس السنة.

و يستنتج من خلال تحليل حسابات الإيرادات ما يلي :

- ارتفاع في المداخيل المناسبة من بيع النلح و بيوت التبريد بـ 13.000 دينار حيث بلغت ما قيمته 83.000 دينار سنة 2008 مقابل 70.000 دينار بالميراننة رعم تراجع كميات الأسماك المروحة بسوق الجملة ببيع الفصعة.

- نقص قدره 30.600 دينار في المداخيل المتأبنة من كراءات المنانى حيث بلغت 1 119.400 دينار سنة 2008 مقابل 1 150.000 دينار بميزانية نفس السنة مردّه تراجع كراء بيوت التبريد بالسوق ذات المصلحة الوطنية.

- زيادة قدرها 5.200 دينار متأبنة من مداخيل اسداء الخدمات حبت بلغت سنة 2008 مبلغ 5 805.200 دينار مقابل 5 800.000 دينار مبرمج بالميراننة التقديرية لسنة 2008.

- بلغت قيمة مداخيل الاوراق المالية للتوظيف 578.600 دينار مقابل 500.000 دينار مبرمجة بمزانية سنة 2008 أى زيادة قدرها 78.600 دينار.

- بلغت مداخيل بيع المطبوعات الخصوصيه 177.400 دينار مقابل 215.000 دينار بالمزانية التقديرية لسنة 2008 أى بنقص قدره 37.600 دينار.

والحدس نالذكر ان ايرادات الشركة النوسنة لاسواق الجملة تحاورت بـ 0,06 % الايرادات المبرمجة بالميراننة التقديرية لنفس السنة.

جدول مقارنة لحسابات الإيرادات
سنة 2008

الوحدة 1000 د

المقارنة بين إيرادات 2008 والإيرادات المحتملة لنفس السنة		الإيرادات المحتملة 2008	ايرادات 2008	ايرادات 2007	بيان الحسابات
النسبة %	القيمة				
+ 18.6	+ 13	70	83.0	78	- المداخل المأسسه من بيع الثلج وبيوب التبريد
- 2.7	- 30.6	1 150	1 119.4	1 117.4	- المداخل المئانية من كراءات المئاني
- 0.1	+ 5.2	5 800	5 805.2	5 532.1	- المداخل المئانيه من اسداء الخدمات (النسبة على رقم المعاملات
+ 15.7	+ 78.6	500	578.6	603.5	- مداخل الأوراق المالبية للتوظيف
- 47.6	- 23.8	50	26.2	41.0	- مداخل اخرى
- 17.5	- 37.6	215	177.4	188.5	- مداخل بيع المطوعات الحصوصه
+ 0.06	+ 4.8	7 785	7 789.8	7 560.5	

11 - تحليل حسابات الاعباء :

بلغت قيمة اعباء الاستغلال للشركة التونسية لاسواق الحملة سنة 2008 مبلغ 5 197.600 دينار معادل 5 143.800 دينار كاعباء مبرمجة بالميزانية التقديرية بعنوان نفس السنة. ويتصح من خلال تحليل جدول مقارنة الأعباء لسنة 2008 ما يلي :

- بلغت قيمة المشتريات لسنة 2008 مبلغ 476.800 دينار معادل 542.100 دينار مبرمجة بالمبراسه التقديرية لنفس السنة اي اقتصاد قدره 65.300 دينار، مرده اساسا الاقتصاد في استهلاك المياه الصالحة للسراب و المعدات المكتتبية.

- بلغت قيمة الخدمات الخارجية لسنة 2008 مبلغ 1 231.500 دينار مقابل 1 185.700 دينار بالمبراسه التقديرية أي تتجاوز قدره 45.800 دينار بانح اساسا عن ارتفاع مصاريف تنظيف السور بعد تعيين الشركة المكلفة بهاته العملية وذلك على اثر طلب عروض صدر في العرض.

- بلغت قيمة الخدمات الخارجية الأخرى مبلغ 876.200 دينار سنة 2008 مقابل 643.400 دينار مبرمجة بالمبراسه التقديرية أي تتجاوز قدره 232.800 دينار .

- بلغت الاعباء العادية المختلفه 29.400 دينار سنة 2008 وهو نفس المبلغ المبرمغ بالمبرانية التقديرية.

- اما اعباء الاعوان فقد بلغت سنة 2008 مبلغ 2 510.300 دينار معادل 2 660.000 دينار كملغ مبرمغ بالمبراسه التقديرية اي باقتصاد قدره 149.700 دينار.

- بلغت قيمة الأداءات والصرايب لسنة 2008 مبلغ 73.400 دينار معادل 83.200 دينار بالمبراسه التقديرية. اي باقتصاد قدره 9.800 دينار.

جدول مقارنة لحسابات الأعباء
سنة 2008

الوحدة 1000 د

المقارنة بين أعباء 2008 والأعباء المحتملة لنفس السنة		الأعباء المحتملة 2008	الأعباء 2008	الأعباء 2007	بيان الحسابات
النسبة %	القيمة				
- 12	- 65,3	542,1	476,8	446,2	مستربات
+ 3,9	+ 45,8	1 185,7	1 231,5	1 010,7	خدمات خارجته
+ 36,2	+ 232,8	643,4	876,2	630,1	خدمات خارجته أخرى
-	-	29,4	29,4	18	أعباء محلله عاده
- 5,6	- 149,7	2 660	2 510,3	2.304,5	أعباء الأعوان
- 11,8	- 9,8	83,2	73,4	73,0	صرائف و أداااب و دفوعات ممااله
+ 1	+ 53,8	5 143,8	5 197,6	4 482,5	المجموع

III تحليل حسابات الموازنة :

بلغ مجموع اصول الشركة سنة 2008 قيمة 36.146.209,639 دينار مقسمة كالاتى :

٢

أ - الاصول

1 - الاصول غير الجارية:

1-1 <u>الاصول غير المادية</u>	: 147.920,560	دينار
الاستهلاكات	: <u>116.228,470</u>	دينار
الصافى	: 31.692,090	دينار

وبحوى هذا الحساب على البرامج والمنطومات الإعلانية التي اقتنتها الشركة وذلك فى نطاق تسيير ساطها العادى حيث تم خلال سنة 2008 اقتناء برمجيات جديدة قصد إضفاء المربرد من السفاوية على رقم معاملات بحار الحملة بالحناح الرابع للخصر والعلال .

2-1 الاصول المادية

بحوى هذا الباب على الحسابات التالية :

1-2-1 اراضى : 113.408,816 دينار

لم نظرا اى يعبر على هذا الحساب حلال سنة 2008.

2-2-1 تهيئة الأراضى و تجهيزها : 11.248,050 دينار

الاستهلاكات : 11.248,050 دينار

الصافى : 0,000 دينار

لم نحصل اى يعبر على هذا الحساب سنة 2008.

1-2-3 <u>بناءات</u>	:	16.452.032,343 دينار
الاستهلاكات	:	14.292.255,178 دينار
الصافي	:	2.159.777,165 دينار

لم يحصل اى تعبير على هذا الحساب سنة 2008.

1-2-4 <u>تجهيزات عامة وتهيئة المباني وتجهيزها</u>	:	1.462.550,030 دينار
الاستهلاكات	:	1.148.744,973 دينار
الصافي	:	313.805,057 دينار

سجل هذا الحساب زيادة بـ 37.944,872 دينار تتمثل في:

- بهينة المدخل الرئيسي للسوق	:	1.700,160 دينار
- افناء سنابر ورراني	:	1.032,350 دينار
- اقتناء مكبفات هواء بمبلغ	:	5.042,140 دينار
- انمام مشروع نهينة الماء الصالح للشرب	:	3.141,724 دينار
- افناء احهره هاتف بمبلغ	:	1.690,306 دينار
- تركيز حهار امدار بفاضة الشركة	:	1.785,392 دينار
- اصلاح اسف اسف اححه الحصر والغلال	:	23.552,800 دينار

1-2-5 <u>تجهيزات فنية واجهزة ومعدات صناعية</u>	:	360.078,965 دينار
الاستهلاكات	:	296.115,818 دينار
الصافي	:	63.963,147 دينار

سجل هذا الحساب زياده بـ 7.835,740 دينار تتمثل في:

- 3 مصحاب مناه	:	2.294,520 دينار
- 7 حاويات لرفع الفصلاص	:	5.079,900 دينار
- معدّات لمحبر التحاليل	:	184,380 دينار
- آله فص	:	276,940 دينار

1 - 2 - 6 تجهيزات التبريد و صنع الثلج : 778.184.136 دينار

الاسهلاكات : 696.813.522 دينار

الصافي : 81.370.614 دينار

لم بطرا اى تغبير فى هذا الحساب خلال سنة 2008

1 - 2 - 7 معدات نقل : 535.159,900 دسار

الاسهلاكات : 453.753,230 دسار

الصافي : 81.406,670 دينار

فامت الشركة خلال سنة 2008 باقتناء سارة وظيفية بمنع 29.485,000 دينار.

1 - 2 - 8 تجهيزات عامة و عمليات تركيب و تهينة مختلفة : 39.522,930 دينار

الإستهلاكات : 35.021,844 دينار

الصافي : 4.501,086 دينار

سحل هذا الحساب خلال سنة 2008 اقتناء هاتف جوال .

1 - 2 - 9 معدات مكتبية : 340.237,831 دينار

الاسهلاكات : 298.393,957 دينار

الصافي : 41.843,874 دينار

سحل هذا الحساب ربابه بمنع : 13.175,790 دينار مقابل اقتناء الشركة لآلات حاسبة ومكانب و كراسى و حرائر.

1 - 2 - 10 معدات اعلامية : 537.099,392 دينار

الاسهلاكات : 381.700,345 دسار

الصافي : 155.399,047 دينار

فى نطاق نعصبر طرق العمل فامت الشركة خلال سنة 2008 باقتناء حواسيب و آلات طبع بما فممه 62.774,842 دينار و ذلك فى اطار مخطط الاعلامية للشركة.

11-2-1 صناديق لفّ البلاستيك : 62.052,960 دينار

الاستهلاكات : 62.052,960 دينار

الصافي : 0 دينار

خصّصت الشركة هاته الصناديق للمتداعلين في السوق حيث يمكنهم استغلالها داخل مستودع النريد الموحد داخل السوق

12-2-1 اشغال في طور الانجاز : 3 841.651,457 دينار

المدحرات : 13.170,152 دينار

الصافي : 3 828.481,305 دينار

يحتوي هذا الباب على المبالغ المدفوعة مقابل دراسات ومناريح مازالت بصدد الانحار داخل سوق الحملة وهي :

- دراسات حول انحار محطة إبلاف النفايات بالسوق : 29.173,800 دينار
- دراسات بناء مستودع وحجرة ملابس للتعاضية العمالية بسوق الحملة : 3.288,000 دينار.
- انحار ماوى داخل سوق الجملة بجانب الجناح رقم 1 للخضر والغلال : 174.540,705 دينار.
- نهية حياح الاسماك : 2 193.614,449 دينار
- دراسات حول نهية مكاتب بأحنحة الحضر والعالل : 19.301,012 دينار
- ساء سباح بسوق الحملة : 654.553,945 دينار.
- نهية شبكة نصريف مياه الامطار : 329.651,747 دينار.
- ساء مفر للأرنسيف و ورسات فنية و معارة : 363.797,347 دينار.
- دراسات لنهية المدخل الرئيسي لسوق الحملة : 448,300 دينار.
- ربط حياح الأسماك بشبكة الإعلامية للشركة : 20.910,480 دينار.
- دراسات لساء حياحين للخضر والعالل : 52.371,672 دينار.

وبظرا لحصول تعييراب في طريقة انحاز بعض المناريح فقد فامب الشركة بنكوس مدحرات مساوى المبالغ النى صرفت في الدراسات الأولية وفبمنها: 13.170,152 دينار.

3-1 الاصول المالية : 317.979,856 دينار

يحتوي هذا الباب على :

1-3-1 اسهم : 40.000,000 دينار

المدّخرات : 12.288,000 دينار

الصافي : 27.712,000 دينار

يمثل هذا المبلغ مساهمة الشركة التوسية لأسواق الجملة في رأس مال شركة معرض نوسن الاسلامى الدولي. إنر تحبص رأس مال شركة معرض نوسن الدولي المقرر من طرف الجلسة العامة الخارفة للعادة المنعقدة يوم 20 جوان 2003 نقرّر تخصيص مبلغ 12.288.000 دينار كمدّخرات على قيمة الأسهم التي يمتلكها الشركة التوسية لأسواق. مع العلم ان الشركة التوسية لأسواق الحملة تحصلت على مبلغ 1.536,000 دينار يمثل حصتها من مرانح شركة معرض نوسن الدولي لسنة 2007.

2-3-1 قروض الاعوان : 275.199,856 دينار

يمثل هذا المبلغ الجزء الطويل المدى من القروض المسدده لأعوان الشركة في نطاق الصندوق الاجتماعي.

3-3-1 ودائع وكفالات مدفوعة : 2.780,000 دينار

يمثل هذا المبلغ الكفالات المدفوعة للمرودس مقابل اسداء خدمات مختلفة

2- الاصول الجارية :

1-2 المخزونات : 25.329,396 دينار.

1-1-2 مخزونات مصطبات من البلاستيك : 627,120 دينار

يمثل هذا المبلغ قيمه محروبات مصطبات من البلاستيك بتاريخ 31 ديسمبر 2008 والمعدّه للسع لعائده المداخلس بالسوق.

2-1-2 مخزونات المطبوعات الخصوصية : 24.702,276 دينار

المدّخرات : 308.520 دينار

الصافى : 24.393.756 دينار

يمثل هذا المبلغ قيمه محروبات المطبوعات الخصوصية الى غاية 31 ديسمبر 2008 المعدّه لعائده وكلاء البيع و نحر الحملة بالسوق وقد فامت الشركة بمدّخرات قيمتها : 308,520 دينار وذلك لدهور قيمة بعض هاته المطبوعات.

2-2 الحرفاء والحسابات المتصلة بهم : 186.764,205 دينار

1-2-2 حرفاء - اوراق مستحقة : 10.787,411 دينار

يمثل هذا المبلغ كمبيالات مسحوبة على بعض المندخلين بالسوق.

2-2-2 حرفاء مشكوك في ايفانهم : 175.976,794 دينار

المدّخرات : 175.976.794 دينار

الصافى : 0,000 دينار

يمثل هذا المبلغ ديون مخلّده بدمه بعض المداخلس الفدامي بالسوق والتي لم سنخلص الى حدّ الآن لذا وحب الفنام برصد مدّخرات بداب المبلغ مع العلم ان التركة قام بصاا عدلته لاسنرحاع هاته المبالغ وهى منشوره الى حدّ الآن لدى المحاكم.

2-3 أصول جارية أخرى : 673.327,023 دينار

يحتوي هذا الباب على:

2-3-1 مزودو - تسبيقات وأقساط مدفوعة على الطلبات: 105.890,930 دينار.

يمثل هذا المبلغ بقية تسبقة على مبلغ الصفقة التي تحصلت عليها الشركات المكلفة بانجاز المشاريع داخل السوق الجملة.

2-3-2 أعوان - قروض قصيرة المدى: 152.068,016 دينار

يمثل هذا المبلغ الجزء القصير المدى من القروض المسندة لأعوان الشركة في إطار الصندوق الإجتماعي والتي سيقع استخلاصه خلال سنة 2009.

2-3-3 آلات الوزن للجناح عدد 4: 413,509 دينار

يمثل هذا المبلغ باقي ديون تجار الجملة بالجناح عدد 4 للخضر و الغلال في ما يخص ثمن آلات الوزن التي وقع اقتناءها من طرف الشركة التونسية لأسواق الجملة عن طريق عقد إيجار مالي.

2-3-4 إيرادات مستحقة: 285.873,673 دينار

يمثل هذا المبلغ:

- معالم كراءات متخلدة بزمّة وكلاء البيع و تجار الجملة ومستغلّين آخرين الى

غاية 31 ديسمبر 2008 : 72.132,674 دينار سيقع استخلاصها في بداية سنة 2009.

- مداخيل توظيف الأوراق الماليّة الى غاية 31 ديسمبر 2008 : 213.740,999 دينار

2-3-5 أعباء مسجلة مسبقا: 80.119,216 دينار

متخرات: 3.275,458 دينار

76.843,758 دينار

يمثل هذا المبلغ قيمه محروقات اللّوآرم المكتبيّة ولوازم كهربائيّة واللّحام الصّحّي وفتح عآار محلّفه الى حدّ 31 ديسمبر 2008.
هذا ويأمن الشركة بمّدحرات بما قيمه 3.275,458 دينار على بعض المواد المكسبه لدهور فمبها.

6-3-2 داننن آخرون: استخلاص فواتير كهرباء وماء : 44 120,614 دينار
المدّحرات : 17.485,194 دينار
الصّافي : 26.635,420 دينار

يمثل هذا المبلغ فواتير الماء والكهرباء التي لم تستخلص الى غاية 31 ديسمبر 2008 هذا وقد قام الشركة بمّدحرات قيمتها 17.485,194 دينار و تمثّل مبالغ بعض هانه الفواتير المشكوك في استخلاصها.

7-3-2 داننن آخرون :

* مصحّات طبيّة : 4.295,065 دينار

يمثل هذا المبلغ فواتير مصحّات طبيّة دفعب لمستحقبها على انر معالجة أعاون الشركة بها وسبفع حصم هذه المبالغ من اهور أعاون الشركة خلال سنة 2009.

* داننن آخرون : 546,000 دينار

بحوى هذا الحساب على مبلغ نسحيل عقود كراء يربط الشركة ببعض معامليها وذلك قصد القيام بالاحراء اب القانونته صدّهم لعدم خلاص ديوبهم .

2-4 توظيفات واصول مالية اخرى : 9.550.000,000 دينار

يحتوي هذا الحساب على مبالغ التوظيفات المالية للشركة التوسسته لأسواق الحمله لدى المؤسسات المصرفية معادل فاض سوي يراوح بين 4,69 و 5,69 % و ذلك حسب مدّه الاداع.

2-5 السيولة وما يعادل السيولة : 711.661,789 دينار

يمثل هذا المبلغ سيولة الشركة المودوعه لدى البنوك وحزبه الشركة في 31 ديسمبر 2008.

ب - الأموال الذاتية والخصوم :

1 - الاموال الذاتية : 14.565.906,539 دينار

1-1 رأس المال الاجتماعي : 9.000.000,000 دينار

يشمل هذا الحساب على قيمة رأس المال الإجماعي للشركة التوسسته لأسواق الحمله ، وهو معتم الى 9.000.000 سهم قيمة الواحد دينار واحد مدفوعة كليا .
بحدر الاسارذ الى أن الشركة قامت بتوزيع نسبة 11 % من رأس مالها أي ما يعادل 990.000.000 دينار كإرباح لفائدة المساهمين وذلك بعنوان سنة 2007.

1-2 الإحتياطيات : 5.565.004,736 دينار

1-2-1 الإحتياطيات القانونية : 900.000,000 دينار

يحتوي هذا الحساب على الإحتياطيات القانونية المرصوده وذلك طبقا للفصل 287 محله الشركات التجارية وقد بلغت هاته الإحتياطيات نسبة 10% من رأس مال الشركة على ابر يوربع مراتح سنة 2005.

1-2-2 الإحتياطيات الخارفة للعادة : 4.133.867,719 دينار

يمثل هذا المبلغ سنة من ارباح الشركة للسنوات الفارطة والتي نمّ رصدها في حساب الإحتياط الخارفة للعادة وذلك طبقا لقرارات الجلسات العامة العادية للشركة.

1-2-3 احتياطات الصندوق الاجتماعي : 491.137,017 دينار

يحتوي هذا الحساب على المخصصات الموحدة من مبيعات الشركة للصندوق الاجتماعي طبقاً لقرارات الحساب العامه وكذلك على الفوائض المتأبته من الفروض الممنوحة الى أعوان الشركة.

تركيبه حساب الصندوق الاجتماعي

المحتوى	المدة	المخصصات	الاعباء
المخصصات	من 84 الى 2006	2.039 429,887	
	2007	161.786,150	
فوائد الفروض الاجتماعيه	من 89 الى 2007	226 374,730	
	2008	20.009,083	
مساهمه الاعوان في عقد التأمين على المرض	من 92 الى 96	30 068,361	
سسه محه الانساحه	من 86 الى 87	15 633,128	
اسحلاص عقد التأمين على المرض	من 92 إلى 2007		822.512,726
	2008		29 517,190
اسحلاص عقد التأمين صدّ الإصرار النديه	من 93 الى 2007		73 255,155
	2008		7 447,232
اعثبات بنسائه الاعناد الدنيه والعوده المدرسه ، بقاعد بعض الاعوان. مساربع اجتماعيه ومصارف سنسر	من 92 الى 2007		942 799,175
	2008		126 632,844
		2.493.301,339	2.002.164,322

1-2-4 إحتياطات أخرى : 40.000,000 دينار

يحتوى هذا الحساب على المبلغ المعفى من الضريبة على الدخل والناتج عن مساهمة الشركة التونسية لأسواق الجملة في رأس مال شركة معرض تونس الإسلامي الدولي.

1-4 النتائج المؤجلة : 901,803 دينار

يمثل هذا المبلغ نسبة من مرابيح الشركة للسنوات الفارطة المودعة بهذا الحساب بعد طرح جميع الإحتياطات ومخصّصات الصندوق الإحتماعي .

1-5 نتيجة السنة المحاسبية : 1.323.376,369 دينار

يمثل هذا المبلغ المربح الصافية للشركة التونسية لأسواق الجملة لسنة 2008 وقد سجل انخفاضاً بنسبة 18,2 % مقارنة بسنة 2007 .

2- الخصوم

1-2 الخصوم المالية الأخرى : 275.640,991 دينار

يحتوى هذا الحساب على المبالغ المدفوعة للشركة من طرف وكلاء البيع وتجّار الجملة والمتسوغين الآخرين وذلك ككفالات عن المواقع المتسوغه من طرفهم

2-2 الخصوم الجارية

1-2-2 المزودون والحسابات المتصلة بهم : 1.130.073,385 دينار

* مزودون - شراء مواد أو إسداء خدمات : 580.301,102 دينار

يمثل هذا المبلغ قيمة شرايات أو خدمات تحصلت عليها الشركة خلال شهر ديسمبر 2008 من بينه 362.164,022 دينار كمصاريف الحراسة والتنظيف و سيقع تسديد ثمنها خلال شهر جانفي 2009 .

* مرودو اصول نابيه : 175.590,669 دينار

يحتوي هذا الحساب على قيمة أصول نابية افتتحتها الشركة وسيقع سداد هذا المبلغ سنة 2009.

* مرودو اصول ناننة - ححر بعنوان الصّمان: 374.181,614 دينار

يمثل هذا المبلغ ححر بعنوان الصّمان عن أتعال قامت بها الشركة .

2-2-2 الخصوم الجارية الأخرى : 836.379,890 دينار

* الاعوان - ديون مّدحرات لإحازات سسوفى : 107.967,371 دينار

يمثل هذا المبلغ قيمة إجارات الراحة الحالصة لاعوان الشركة والني لم تسوفى الى 31 ديسمبر 2008.

* الدولة - آداءات و صرانب : 410.704,235 دينار

يقيم هذا المبلغ الى :

- الآداءات المفطعة من المورد : 63.859,718 دينار

- الآداءات على الأرباح : 4.859,098 دينار

- الآداءات على رقم المعاملات : 5.345,190 دينار

- صرانب على اعناء الاعوان : 6.492,429 دينار

- الآداء على الحصر والعلال والاسماك : 330.147,800 دينار. يمثل هذا المبلغ معلوم

الآداء على الحضر والعلال والاسماك المسووح من قبل وكلاء السع ونحار الحملة لشهر ديسمبر وسنفع دفعه لحريه الدولة خلال شهر حانفي 2009.

* الصندوق الوظيفي للصمان الاحتماعي : 147.739,430 دينار

يمثل هذا المبلغ مساهمات اعوان الشركة التوسيه لأسواق الحملة في الصندوق العمومي للصّمان الاحتماعي للثلاثه الرابعه من سنة 2008.

* الصندوق الوظيفي للبقاعد والحيطة الاحتماعيه : 2.156,542 دينار

يمثل هذا المبلغ مساهمات الاعوان الملحفين لدى الشركة التوسيه لأسواق الحملة في الصندوق المذكور وسنفع سداد هذا المبلغ خلال شهر حانفي 2009.

* الصدوق الوطني للتسعل : 57.611,514 دينار

يمثل هذا المبلغ مساهمة مرودى سوق الحملة سنر الفصعة فى الصندوق الوطنى للتسعل بالنسبة لسهر ديسمبر 2008 ، وسيفع دفع هذا المبلغ لصندوق 21 - 21 خلال سنة 2009 .

* دانيون آحرون : عملتات حاصّة : 5.428,387 دينار

بحنوى هذا الحساب على مبالغ الأخطاء على رقم معاملات وكلاء البيع لعابده الفلاحين المرودين لسوق الحملة .

* الوكالة التونسية للاتصال الخارجي : 14.501,827 دينار

بمثل هذا المبلغ دين لعابده الوكالة التونسية للاتصال الخارجي والباتح عن عمليات اتسهار عن طريق الصحف فامت بها الشركة خلال سنة 2008 وسيفع دفع هذا المبلغ للوكالة فى عصون سهر حافى 2009 .

* صنادلة ومخابر نحالبيل منعافدون : 12.865,137 دينار

بحنوى هذا الحساب على المبالغ المالبية المدفوعة من طرف شركة التأمين فى نطاق التأمس على المرض والراحة إلى الصيادلة ومخابر التحالبيل المتعاقدين مع الشركة التونسية لأسوان الحملة .

* مهندسو اسعال و مكاتب دراساب : 786,056 دينار

بحنوى هذا الحساب على نفبه المبالغ الراحعة للمهندسين ومكاتب الدراسات و ذلك فى نطاق اسعار مساربع سوق الحملة و سبفع صرف هاته المبالغ إلى المعنيين بالامر بعد القيام بعملته الاسنلام النهائى لهانه المشاربع .

* بامنياب : 5.128,618 دينار

قامت الشركة بترح هذه المبالغ من الكسوفات الوقبنة للمقاولين وسبفع دفعها لشركة التأمس معال التأمس العسرى للبناءات الجديدة .

* دائون أحرور : 1.151,276 دينار

بمثل هذا المبلغ ححر عن مرئآت بعض أعوان الشركة لفايده بعض المؤسسات المصرفية وعبرها مفايل فروص نحصلوا عليها وسيفع دفع هانه المبالغ لمستحقبها خلال شهر جانفي 2009

* أعناء للدفع : 49.040,000 دينار

بحسوى هذا الحساب على اعناء متعلقه بشهر ديسمبر 2008 وسيفع دفعها خلال سنة 2009

* إيرادات مسجلة مسبقا : 11.856,297 دينار

بحسوى هذا الحساب على سنة من إيرادات سنة 2009 وقع استخلاصها خلال شهر ديسمبر من سنة 2008 .

* مدخرات للنزاع : 9.443,200 دينار

بحسوى هذا الحساب على مدخرات فامت بها الشركة التونسية لأسواق الجملة وذلك على انر نزاع صدّ منسوع لبب تبريد.

الموازنة

(بالدينار)

سنة محاسبة محبومه في 31 ديسمبر 2008

2007	2008	الاصول
		<u>الاصول غير الجارية</u>
		<u>الاصول الثابتة :</u>
132 601	147 920	الاصول غير الماديه
<u>-90 115</u>	<u>-116 228</u>	الاستهلاكات
42 486	31 692	
21 733 797	24 533 227	الاصول الماديه
<u>-17 148 791</u>	<u>-17 689 270</u>	الاستهلاكات
4 585 006	6 843 957	
318 080	317 980	الاصول الماله
<u>-12 288</u>	<u>-12 288</u>	المتحركات
305 792	305 692	
4 933 284	7 181 341	<u>مجموع الاصول الثابتة</u>
4 933 284	7 181 341	<u>مجموع الاصول غير الجارية</u>
		<u>الاصول الجارية</u>
76 702	25 329	المحروقات
<u>-309</u>	<u>-309</u>	المتحركات
76 393	25 020	
190 090	186 764	الحرفاء والحسابات المنصه بهم
<u>-179 335</u>	<u>-175 977</u>	المتحركات
10 755	10 787	
755 010	673 327	اصول حازنه اخرى
<u>-21 151</u>	<u>-20 761</u>	المتحركات
733 859	652 566	
11 100 000	9 550 000	بوضفات واصول ماله اخرى
693 631	711 662	السوله وما يعادل السنوله
12 614 638	10 950 035	<u>مجموع الاصول الجارية</u>
17 547 922	18 131 376	<u>مجموع الاصول</u>

الموازنة

(بالدينار)

سنة محاسبته محومه في 31 ديسمبر 2008

2007	2008	الاموال الذاتية والخصوم
		<u>الأموال الذاتية :</u>
9 000 000	9 000 000	راس المال الاجتماعي
5 080 806	5 565 005	الإحتياط
826	902	النساج الموحده
14 081 632	14 565 907	مجموع الاموال الدائنه قبل احساب نسجه السنه المحاسبه
1 617 861	1 323 376	نسجه السنه المحاسبه
15 699 493	15 889 283	مجموع الاموال الذاتية قبل التخصيص
		<u>الخصوم :</u>
		<u>الخصوم غير الجارية</u>
275 110	275 641	الخصوم المائنه الاخرى
275 110	275 641	مجموع الخصوم غير الجارية
		<u>الخصوم الجارية</u>
656 628	1 130 073	المرودون والحسابات المنصله بهم
<u>916 691</u>	<u>836 379</u>	الخصوم الحاره الاخرى
1 573 319	1 966 452	مجموع الخصوم الجارية
1 848 429	2 242 093	مجموع الخصوم
17 547 922	18 131 376	مجموع الاموال الذاتية والخصوم

قائمة النتائج

(بالدينار)

سنة محاسبته محنومه في 31 ديسمبر 2008

2007	2008	المحتوى
		<u>إيرادات الاستغلال</u>
6 957 020	7 211 262	مداخل
<u>15 596</u>	<u>36 850</u>	ايرادات الاستغلال الاخرى
6 972 616	7 248 112	<u>مجموع ايرادات الاستغلال</u>
		<u>أعباء الاستغلال</u>
-29 049	51 372	بعض محروقات المطبوعات
180 585	94 842	مستريات المطبوعات
294 703	330 557	مستريات المونيات المستهلكة
2 304 555	2 510 271	اعفاء الإعوان
701 594	615 605	مخصصات الاستهلاكات والمدحرات
<u>1 723 305</u>	<u>2 193 001</u>	اعفاء اخرى للاستغلال
5 175 693	5 795 648	<u>مجموع اعباء الاستغلال</u>
		<u>نتيجة الاستغلال</u>
1 796 923	1 452 464	ايرادات التوظيفات
603 535	578 596	الحسابات العادية الاخرى
-8 514	-17 375	الإرباح العادية الاخرى
-	16 005	
2 391 944	2 029 690	نسبة الإسطة العادية قبل احساب الأداءات
-774 083	-706 314	الإداءات على الإرباح
1 617 861	1 323 376	نسبة الإسطة العادية بعد احساب الأداءات
1 617 861	1 323 376	<u>النتيجة الصافية للسنة المحاسبية :</u>

التدفقات المالية

(بالدينار)

سنة محاسبته محبومه في 31 ديسمبر 2008

2007	2008	المحتوى
		التدفقات المالية المتصلة بالاستغلال :
		<u>النسبة الصافية</u>
		<u>نسوبات نالسه لـ</u>
1 617 861	1 323 376	الاسيلاكاب والمدحرات
701 594	615 605	حصص منح الاسسار المسحله في حساب الازادات
-9 546	0	اسر-ادات على المدحرات
-6 049	-36 850	تغييرات
-20 564	51 373	المحرويات
-8 920	3 326	الحرفاء والحسانات المنصله بهم
35 798	81 683	اصول حاربه اخرى
349 866	190 548	حصود حاربه اخرى
-	-6 783	فانص فيمه النفوب
2 660 040	2 222 278	التدفقات النقدية المتأتية من الاستغلال :
		التدفقات النقدية المتصلة بانشطة الاستثمار
-1 151 247	-2 628 074	الذفوعت المنأينه من افناء اصول نالنه
10 823	100	المفانص المنأينه من فروفص الاعوان
-	6 783	المفانص المنأينية من النفوب في أصول نالنه
162	531	نعنرات الودانغ والكفالاب المحصنله
-1 140 262	-2 620 660	التدفقات النقدية المخصصة لانشطة الاستثمار
		التدفقات النقدية المتصلة بانشطة التمويل
-810 000	-990 000	حصص الارناح وعنرها من انواع النوربع
-139 900	-161 786	نموبل الصندوق الاحنماعي
10 332	18 198	مفانص الصندوق الاحنماعي
-939 568	-1 133 588	التدفقات النقدية المخصصة لانشطة التمويل
580 210	-1 531 970	نعنر انحرته
11 213 421	11 793 631	الحره في نالنه السه المحاسبه
11 793 631	10 261 661	الحره عن حنم السه المحاسبه

الأرصدة الوسيطة للتصرف

2007	2007	البيان
6 957 020	7 211 262	ايرادات
9 546	-	ايرادات اخرى للاسغلال
6 966 566	7 211 262	مجموع ايرادات الاستغلال
- 447 565	- 477 253	سراءات مستهلكه
- 1 643 084	- 2116 980	اعناء حارحته اخرى
4 875 917	4 617 029	الفنمه المصافه الحام
- 2 310 229	- 2 526 996	اعناء الاعوان
- 77 015	- 82 935	صرائب و آداءات
2 488 673	2 007 098	راند الاسغلال الحام
-	16 005	ايرادات عادته اخرى
603 535	578 596	ايرادات مالتة
6 049	36 850	اسردادات على المدخرات
- 18 013	- 29 376	اعناء عادته اخرى
13 294	36 122	بحونلاب اعناء
- 701 594	- 615 605	محصصات الاسهلاكات والمدخرات العادية
2 391 944	2 029 690	الننحه الانحائه للاسطة العادية قبل الآداء
- 774 083	- 706 314	صرائب على المزاسج
1 617 861	1 323 376	النتيجة الايجابية للانشطة العادية بعد الآداء
1 617 861	1 323 376	النتيجة الصافية بعد التعديلات المحاسبية

تفاصيل حساب الإيرادات

الموقفه في 2008/12/31

المبلغ	البيان
3 884 069,550	معالم على قيمة نوعات الخضر والعلال
1 921 152,111	معالم على قيمة نوعات الاسماك
66 135,000	ايرادات نوعات النّـلج
16 842,450	ايرادات نوب التّـريد
630 724,755	ايرادات كراءات مرتّـعات الحصر والعلال
83 000,102	ايرادات كراءات مرتّـعات السمك
12 887,330	ايرادات كراءات مرتّـعات النّـطح والدّـلاع
84 028,550	ايرادات كراءات معارات التّـمور
162 747,241	ايرادات كراءات مختلفه
1 817,000	ايرادات حصر فتان
371,947	ايرادات ماوى التّـنارات
46 796,811	ايرادات كراءات محرر صناديق اللّف
99 233,333	ايرادات كراءات محرر التّـريد
6 553,814	ايرادات كراءات صناديق التّـلاستيك
18 740,912	نوع مطبوعات الاسعار
177 423,970	ايرادات نوع المطبوعات الحصوصته
1 591,275	ايرادات اخرى
- 2 854,349	منوعات متصلة بتعديل محاسبي
7 211 261,802	المجموع

تفاصيل حسابات الاعباء
الموقوفه في 2008/12/31

المبلغ	البيان
	<u>المشتريات</u>
45 068,042	لوارم فائله للاستهلاك
51 372,149	تعتبر محروقات مطبوعات خصوصته
1 234,467	مسترات عبر محروبه من اللوارم
5 084,105	مسترات عبر محروبه من المواد
78 282,152	منهات
- 230,202	تحويل اعناء استهلاك ماء
36 936,200	محروقات
164 125,017	انارة
- 251,340	تحويل اعناء انارة
94 842,193	سراء مطبوعات خصوصته
308,424	سراء مرتبطة بتعتبر محاسني
476 771,207	<u>المجموع</u>
	<u>خدمات خارجته</u>
984 498,387	صنائه واصلاح المنائي
- 110,000	تحويل اعناء صنائه و اصلاح المنائي
30 762,839	صنائه واصلاح الستارات
- 884,000	تحويل اعناء صنائه واصلاح الستارات
20 824,983	صنائه واصلاح الابواب
- 2 143,884	تحويل اعناء صنائه واصلاح الابواب
13 524,349	صنائه واصلاح مجمع التبريد
38 449,859	اقساط التامين
- 694,000	تحويل اعناء اقساط التامين
148 960,175	دراسات وبحوث وخدمات خارجته مسووعه
- 2559,150	تحويل اعناء دراسات وبحوث وخدمات خارجته مسووعه
824,008	اعناء اخرى مرتبطة بتعتبر محاسني
1 231 453,566	<u>المجموع</u>

تفاصيل حسابات الاعباء
الموفوفه في 2008/12/31

المبلغ	البيان
	<u>خدمات خارجة اخرى</u>
103 269,712	مرتبات الوسطاء وابعاء
- 2 801,787	تحويل اعباء مرتبات الوسطاء و اعباء
42 026,276	اسـهـار
686 880,064	علاقات عامته
- 18,100	تحويل اعباء علاقات عامه
53,050	رحلات وتـقـالـب
5 909,550	مـيـتـاب
13 239,184	حـفـلات و اسـتـفـال
26 701,521	تـقـاـت بـرـيـدته و تـقـاـت الـانـصـالـات الـلـاسـلكـه
- 140,300	تحويل اعباء تـقـاـت بـرـيـدته و تـقـاـت الـانـصـال الـلـاسـلكـه
1 056,053	تـقـاـت و عـمـولـات اـخـرى عـلـى اسـدـاء حـدـمـات
876 175,223	المجموع
	<u>أعباء مختلفه عادته</u>
12 000,000	مكافآت حـصـور
17 375,518	اعـاء صـافـه
29 375,518	المجموع
	<u>اعباء الاعوان</u>
20 779,382	احـور اعـوان و قـيـمـتـنـس
1 636 589,583	رـواـت اعـوان فـارـيـن
- 9 677,037	تحويل اعباء الرـواـت
37 573,737	سـاعـات اصـافـيـه
150 156,531	مـنـح الـانـسـاحـته
60 949,667	عـلاـوات السـهـر التـالـك عـسـر
56 755,680	امـنـارـات عـنـيـه
19 811,324	احـازـات حـالـصـه الـاحـور
337 985,181	اعـباء احـتـمـاعـه فـانـويـه
- 138,935	تحويل اعباء احـتـمـاعـه فـانـويـه
205 594,906	اعـباء احـتـمـاعـه اـخـرى
- 6 909,484	تحويل اعباء احـتـمـاعـه اـخـرى
800,548	اعـباء اعـوان مـرـتـبـطـه بـتـعـيـنـر مـحـاسـنـي
2 510 271,083	المجموع

تفاصيل حسابات الاعباء

الموقوفة في 2008/12/31

المبلغ	البيان
	<u>صرايب واداءات ودفعوعات مماثله</u>
40 150,819	صربه التكوين المنهى
- 9 563,556	حويل اعناء صربه التكوين المهني
20 075,402	صندوق التهورص بالمساكن الاحتماعيه
110,550	صرايب واداءات متنوعه
14 466,560	اداءات على رقم المعاملات عنر فائله للاسرداد
2 592,000	معالم السحتل و طواع
4 840,000	صرايب على العربات
700,000	معالم اخرى
73 371,775	المجموع

تفاصيل حسابات مدينون آخرون

الموقوفة في 2008/12/31

المبلغ	البيان
413,509	آلات الورر جناح عدد 4
546,000	مدينون آخرون " سحتل عهد "
4 295,065	مصحات طسه معافده
44 120,614	استهلاك الماء والنور والكهرباء لسنة 2008
49 375,188	المجموع

تفاصيل حسابات دانون آخرون

الموقوفة في 2008/12/31

المبلغ	البيان
57 611,514	الصندوق الوطني للتسعين
147 739,430	الصندوق الوطني للصمان الاجتماعي
2 156,542	الصندوق الوطني للقاعد والحنطة الاجتماعية
14 501,827	الوكالة الوطنية للاتصال الخارجي
12 865,137	صنادقه ومحاضر بحال معافدون
786,056	مهندسو اسعال ومكاتب دراسات
5 428,387	دانون آخرون عملات خاصة
6 279,894	دانون آخرون
247 368,787	المجموع

تفاصيل حسابات الإيرادات المستحقة

الموقوفة في 2008/12/31

المبلغ	البيان
2 250,000	معاليم على فئمة نوعات الحصر والعلال
7 311,000	معاليم على فئمة نوعات الاسماك
12 060,350	كراء مرتعات الحصر والعلال
333,334	كراء مرتعات الاسماك
268,666	كراء مرتعات الدلاع والنطح
2 396,293	كراء معارات التمر
1 248,106	كراء محارن اللف
19 779,165	كراء محارن التمر
22 203,121	كراءات مختلفة
4 282,600	كراءات صناديق البلاستيك
213 741,038	مداخل نوظف الاوراق المالتة
285 873,673	المجموع

تفاصيل حسابات الأعباء المسجلة مسبقاً

الموقوفة في 2008/12/31

المبلغ	البيان
31 192,002	محروقات لوازم مكتبه في 2008/12/31
30 880,067	محروقات قطاع عمار ومواد صحته وكهربائته في 2008/12/31
379,145	استراكات اسرناات 2009
579,341	استراكات اسرناات 2009
5 839,200	محروقات محروقات في 2008/12/31
10 308,747	انعامات 2009
940,714	معاليم نامر 2009
80 119,216	المجموع

تفاصيل الارصدة البنكية والخزينة

الموقوفة في 2008/12/31

المبلغ	البيان
330 150,700	النك الوطني الفلاحي 4453/N
54 599,739	النك الوطني الفلاحي 4005/A
6 312,261	النك الوطني الفلاحي 4068/U
11 811,353	النك الوطني الفلاحي 4335/K
128 358,732	بنك الاسكار 10 / 8
57 609,618	النك الوطني الفلاحي 4371/Y
65 694,837	النك القريسي التونسي 100/2
49 198,703	النك العربي التونسي
242,498	الحرينه العامه للبلاد التونسيه
2 865,649	بنك الامان
3 651,691	الانحاد النكي للنجاره والصناعه
1 166,008	الحرينه
711 661,789	المجموع

تفاصيل حساب "توظيفات وأصول مالية أخرى"

الموقفه في 2008/12/31

المبلغ	البيان
6 600 000,000	توظيفات ماله ناللك الوطنى الفلاحى
2 950 000,000	توظيفات ماله ناللك الاسكان
9 550 000,000	المجموع

تفاصيل حساب اعباء للدفع

الموقفه في 2008/12/31

المبلغ	البيان
12 000,000	مكافآت حضور
37 040,000	مكتب الدراسات
49 040,000	المجموع

تفاصيل حسابات الإيرادات المسجلة مسبقا

الموقفه في 2008/12/31

المبلغ	البيان
637,208	كراءات سنودع اللف
3 842,888	مطوعات الاسعار
960,500	كراءات مرتعات الحصر والعلال
4 571,535	كراءات محبلفه
166,667	كراءات مرتعات السمك
1 677,499	كراءات محارن التبريد
11 856,297	المجموع

تفاصيل حسابات مزودو أصول ثابتة

" حجز بعنوان الضمان "

الموقوفة في 2008/12/31

المبلغ	البيان
704,000	الفاسمي صالح
2 680,000	هسام الذوادي
12 672,641	مؤسسة السناعي بلقاسم
81 795,525	سركة البناء والتسييد SOBEDIF
240 728,862	مؤسسة منتر بن عربيه
35 600,586	مؤسسة مفعي بعمان EMN
374 181,614	المجموع

قائمة الكفالات المحصلة من الكراءات

الموقوفة في 2008/12/31

المبلغ	البيان
	وكلاء بيع الاسماك :
500,000	حرساني لنوربع منوحات النحر
1 500,000	احمد العراني
1 000,000	مهدب منصف المهنولي
500,000	محمد مندر المهنولي
1 000,000	الصحي الطرانسي
500,000	عاطف مراد
500,000	نهاد الارناني
500,000	منتر المهنولي
500,000	الهيام الرناعي
500,000	سركة الطرانسي و انساود
2 000,000	فظومه نالحوحه
1 000,000	سكت التريكي
1 500,000	محمد كرتم
500,000	فريد لمام
1 000,000	نور الذير المهنولي
500,000	محسن فدارة
1 000,000	محمد عقاب
500,000	فحنه بن سعيد
1 000,000	جمال العقاب
500,000	منصف بن محمد السوسي
1 000,000	حالد المهنولي
1 000,000	لسعد الطرانسي
500,000	مراد الطرانسي
1 065,166	سركة نالحاح عمر

قائمة الكفالات المحصلة من الكراءات
الموقوفة في 2008/12/31

المبلغ	البيان
	<u>وكلاء البيع وتجار الجملة خضر وغللال:</u>
450,000	بعاصدته الخدمات الفلاحة عوسحه
900,000	بعاصدته الخدمات الفلاحة منزل حسل
450,000	بعاصدته الخدمات الفلاحة سندی بوريد
9 900,000	بعاصدته الخدمات الفلاحة الاردهار
1 800,000	بعاصدته الخدمات الفلاحة نو عرفوب
900,000	بعاصدته الخدمات الفلاحة الفبروان
1 800,000	بعاصدته الخدمات الفلاحة راس الحبل
450,000	بعاصدته الخدمات الفلاحة طنريه
2 700,000	بعاصدته الخدمات الفلاحة سليمان
450,000	بعاصدته الخدمات الفلاحة بني حلال
4 500,000	بعاصدته الخدمات الفلاحة منزل بورلفه
1 350,000	بعاصدته الخدمات الفلاحة الفبح السعاده
517,825	بعاصدته الخدمات الفلاحة بفرماليه
900,000	بعاصدته الخدمات الفلاحة نبي خنار
900,000	بعاصدته الخدمات الفلاحة امل طبله
900,000	رسند بن لفاسم
900,000	عمر الفرماسي
900,000	محمد نلحاح رمضان
450,000	حالد الصانري
900,000	محمد الساهد
900,000	رحب العرفاوي
900,000	حالد نغو
900,000	عسي نوساق
450,000	فوري بن سعد
900,000	عادل الككني
600,000	محمد نوسه
450,000	عماد كزير
1 350,000	محمد الفهمي
450,000	سريف بن حمعه
450,000	هادي دونري
375,000	مولدي الناكوع
900,000	بدر الدين الحونتي

قائمة الكفالات المحصلة من الكراءات

الموقوفة في 2008/12/31

المبلغ	البيان
900,000	حالد نومدين
900,000	رياض السعد
1 800,000	منحى المروفي
900,000	محمد المعراوى
900,000	وسله بوآر
900,000	عادل الانور
900,000	مصطفى لوسم
900,000	احمد بن عتاد
900,000	عادل العربي
1 200,000	رساد العربي
900,000	محمد بن حمعه بوسننه
450,000	النسر العتارى
375,000	عبد الرّحمان بوحسبم
600,000	محمد بن طالك
450,000	حمّادى حدّاد
450,000	فوربه الفرماسى
450,000	انس الارناى
600,000	محمد بوسننه
900,000	محسن العتارى
900,000	حنلاى العربى
900,000	رسنده بن محمود الدتائى
450,000	هنده الهمامى
1 350,000	عماد المعاونه
900,000	محسن الزائر
900,000	عند الله الصائرى
300,000	عند الله كرنر
900,000	عصام التراك
900,000	الانور بوسننه
450,000	النحاني بوسننه
600,000	محمد الهادى التويرى
900,000	سمنر الفرماسى
900,000	عند الله الاندلسى
450,000	كريم المسنرى
900,000	لطفي الحمراوى

قائمة الكفالات المحصلة من الكراءات

الموقوفة في 2008/12/31

المبلغ	البيان
600,000	السحاي المحمدي
900,000	محمد فوري معاوية
900,000	محمد السسر الرباحي
900,000	مصطفى الحمل
600,000	السان الصفاقي
900,000	سلتم بعبو
900,000	سعيد العفاري
900,000	ورباء الدروسي
450,000	بهي الصابري
900,000	رباص لخلوچه
450,000	الصادق الرمصاني
450,000	السسر الصابري
300,000	عرّ الدين بلحاح
450,000	لسعد عند المومس
450,000	نوفيق السويسي
450,000	الحنس رهوه
600,000	محمد العفاري
900,000	محس النهدى
450,000	منور السلطاني
450,000	علي بن ساسي
450,000	محمد منابو
900,000	الهادي الصابري
450,000	عصام السوالي
450,000	بحم الدين نوراوي
300,000	علي المظماطي
900,000	فيحي بن علي
450,000	فوري العوني
336,500	مراد الحداد
900,000	محمد الهاسمي دربال
450,000	محمد الهادي نوراوي
450,000	محمد العربي حنط
900,000	حامد العمديني
900,000	سمير بن حنقه
600,000	محمد السراد

قائمة الكفالات المحصلة من الكراءات

الموفوفة في 2008/12/31

المبلغ	البيان
600,000	نحيب بن بابت
450,000	عمر بن رايح
375,000	محمد نحيب نوسينه
450,000	فوري النوالي
375,000	محمد الدنابي
450,000	مصطفى الصانري
900,000	علي ماربع
900,000	الهادي بن حنمه
900,000	سوفل الوداني
450,000	محمود الصانري
600,000	امال الفناشي
450,000	محمد الرماني
450,000	معر الصانري
900,000	عند الله الصانري
375,000	المنصف الصانم
600,000	الحبيب يوفنحة
450,000	سعاد العوني الصالحي
300,000	راند الذويري
600,000	محمّد الشريف الفرماسي
450,000	لطفى بلقاصي
300,000	عند الحمد بن حامد
600,000	معر الطالبي
450,000	محمّد حرّار
900,000	هنده بالعوينه
450,000	منحي ورق
300,000	جمال التراك
750,000	عند الله محمود
450,000	حالد بن علي الصانري
900,000	رهبر نوسينه
525,000	عبد الوهاب نوسينه
450,000	سركه المعمرى لحصر والعلال
900,000	محمد كمال الدنابي
1 200,000	النعاصدته الفلاحته للعهد الحديد بقطه
1 200,000	سركه العلال نعين علال
2 700,000	مهدي بن موسى الطرانلسي
2 700,000	سركه رينه للاحناء والسيميه الفلاحته
2 076,585	صانر بن رمضان

قائمة الكفالات المحصلة من الكراءات
الموفوفه في 2008/12/31

المبلغ	البيان
1 200,000	سرکه السانس نرح النومی
1 200,000	سرکه FRUITS CENTER
5 400,000	سرکه الذحله
2 700,000	عامر المروعی المهری
2 700,000	سرکه الاحوه سهیده
2 700,000	فوری الصغیر
2 700,000	PRIMASOL
5 400,000	الاحوه ابراهیم و احمد و عمار الداودی
2 700,000	السرکه المتوسطه للعلال
5 719,089	سرکه النمنه والإسعالل الفلاحی SODEA
2 700,000	سرکه بحریس وبوربع المنوحاب الفلاحته
2 700,000	سرکه کرطافو فلافور
400,000	محمد عماد الطرابلسی
2 700,000	سرکه محمد حفیط عطنه و انساؤه
2 700,000	العلال المدفنه
1 200,000	سرکه منروکه للخصر والعلال
2 730,000	محمد البوریدی
2 764,575	سرکه هارون
1 200,000	معر الطرابلسی
2 700,000	سعيد نصر الله
5 400,000	سرکه الفصل الحامس NEGOCE
2 700,000	رصابین محمود
2 700,000	السرکه البحاریه للحصر والعلال
2 700,000	فطوم بن عطنه
2 700,000	حدائق محرده
1 200,000	الطیب بن عماره
2 700,000	سرکه الرینع
1 200,000	المهدی الطرابلسی
2 700,000	مصطفی عفل
1 200,000	فصاء الحصر والعلال
2 700,000	محمود الارنووظ MAG 4
2 700,000	عبد الله الفهمی
1 389,150	السرکه الفلاحه رباص

قائمة الكفالات المحصلة من الكراءات

الموقوفة في 2008/12/31

المبلغ	البيان
	<u>مغازات التمور</u>
925,000	الهادي سفاهم
925,000	فصل التناسي
925,000	المنصف المصمودي
925,000	الشركة المتوسطة للتجارة والصناعة
925,000	لطفى عند
925,000	المسنوري عند الحمد
925,000	موسى بن محنار
925,000	فوري ومصطفى بن محنار
925,000	النسر بو عند
925,000	رسند فقه
925,000	عادل سويحه
925,000	محمد بن صالح النعوي
925,000	رضا صفر ومحمر بن ابراهيم
2 425,000	شركة دره
656,250	مكتب الحرساني
285,000	حالد العوراني
285,000	عند الله بن مروي
285,000	شركة الواحه OASIS
750,000	نو عند محمد المنصف
686,250	شركة الاحود الحاحي
1 050,000	سمير بن محمد الحبلي
365,000	نوفل باحي
625,000	زين العائدين بن محمد الصادق
1 207,500	احمد وحدي بلعربي
141,500	شركة الاحود الحاحي
840,000	محمد الامس بلعربي
836,781	رحف السعدي
	<u>كراءات مختلفة</u>
3 500,000	البنك القومي الفلاحي فرع سوق الحمله
4 000,000	البنك الفرنسي التونسي فرع سوق الحمله
300,000	ناديه عزور
717,949	شركة الزهره

قائمة الكفالات المحصلة من الكراءات

الموقوفه في 2008/12/31

المبلغ	البيان
1 250,000	حكيم حمعه
1 950,000	سعاد بن عبد الله الذراحي
2 250,000	متونته الصند
453,558	محمد ناصر العوادى
1 984,500	السادلى ذويب و فرحاني فرادى
300,000	سلیمان الحدیدی
300,000	حالد بن عمر
1 414,631	حسن الرباعي
205,130	محسن بن حدی
128,205	التبحاني المساوي
205,130	عاطف الصاوي
205,130	جمال الرظني
2 652,213	التعاصديه العمائنه سوق الحمله
900,000	كريم السوالى
205,130	كمال الدين موسى
330,750	عبد المحند كرنر
215,385	مسعود بن بلقاسم علتوسه
412,500	عاليه نويانه
627,000	الحمراوى رمري
846,154	عائسه الرهاني الصند
900,000	حسام الطرابلسي
625,002	محرر عزاري
900,000	سركه الفرب والسوامي
400,002	المولدي بن محمد الطاهر فتح الله
50,001	منبصر بن منحي السلمى
550,000	العمرى معر
38,250	سركه FRUCTIDOR
307,500	المنحي السوالى
854,700	بورالدين السوالى
275 640.991	المجموع

جدول استهلاكات أصول
الشركة التونسية لأسواق الجملة 2008

القيمة المحاسبية	التفويت	جملة الإستهلاكات	مخصصات 2008 الصافية	الإستهلاكات السابقة	القيمة الشرائية	النسبة	التسمية
29 036 790		116 228 470	26 113 692	90 114 778	145 265 260	33%	برامج إعلامته
0		11 248 050	0	11 248 050	11 248 050	10%	أراض وبهاتها
2 159 777 165		14 292 255,178	354 514 765	13 937 740,413	16 452 032,343	5%	مباني
313 805 057		1 148 744 973	71 273 760	1 077 471 213	1 462 550 030	10%	تجهيزات عامته وبهينه مباني
63 963,147		296 115,818	12 292 026	283 823,792	360 078 965	10%	تجهيزات فنته وأجهزه و معدّات صناعه
81 370,614		696 813,522	31 672,769	665 140 753	778 184 136	10%	تجهيزات تبريد
81 406 670		453 753 230	44 407 771	409 345,459	535 159 900	20%	معدّات نقل
4 501 086		35 021 844	2 699 661	32 322 183	39 522 930	10%	تجهيزات عامته وبهينه محله
41 843 874		298 393 957	10 918,658	287 475 299	340 237,831	10%	معدّات مكبته
155 399 047		381 700 345	38 727 005	342 973 340	537 099 392	15%	تجهيزات إعلامته
0		62 052 960		62 052,960	62 052,960	33 33%	صناديق البلاستيك
2 931 103 450	0	17 792 328 347	592 620 107	17 199 708 240	20 723 431 797		المجموع

جدول المدخرات
لسنة 2008

جملة المدخرات الى 2008/12/31	اعادة تصنيف	استردادات على المدخرات 2008	حملة المدخرات 2008	مخصصات 2008	المدخرات السابقة الى 2007/12/31	القيمة الحام	
							مدخرات للحرفاء مستوك في ايمانهم
43 200 000			43 200,000		43 200,000	43 200,000	معر الطرانلسى
2 715,650			2 715,650		2 715,650	2 715,650	محمد طالبي
0		5 000,000	5 000,000		5 000,000	5 000,000	Decobmetal
3 437 065			3 437 065		3 437 065	3 437,065	احمد كبير
695,075			695,075		695,075	695 075	محمد مطوسى
0		867,568	867,568		867,568	867,568	فناى زوسى
2 745,000			2 745,000		2 745 000	2 745,000	محمد ناصر بن علنه
408 324			408,324		408 324	408 324	الهادى سوبع
126,469			126 469		126,469	126,469	سالم بن فرح
0		2 504,832	2 504,832		2 504,832	2 504,832	علناء الوحسى
13 820 472			13 820,472		13 820,472	13 820,472	محسن محواسى
0		2 206,806	2 206,806		2 206,806	2 206,806	حالد وبنس
4 346 484			4 346 484		4 346,484	4 346,484	SOGOGRAIN
6 102 547			6 102 547		6 102,547	6 102,547	Sté NATACHA
2 056,031	- 17 349,531	508,475	19 914 040	2 431,011	17 483 029	19 911 040	حسام الطرانلسى
5 423 023		230,000	5 653,023		5 653 023	5 653 023	حى الصابرى

جملة المدخرات الى 2008/12/31	اعادة تصنيف	استردادات على المدخرات 2008	جملة المدخرات 2008	مخصصات 2008	المدخرات السابقة الى 2007/12/31	القيمة الخام	
679,999			679,999		679,999	679,999	بعاصديه السعاده
2 421,000			2 421,000	1 800,000	621,000	2 421,000	نسر الصائري
108,543			108,543		108,543	108,543	عادل الكسراوى
780,000			780,000		780,000	780,000	محمد عربى
520,000			520,000		520,000	520,000	عند الرحمان بوحسنم
520,000			520,000		520,000	520,000	محمد بوسينه
520,000			520,000		520,000	520,000	محسن بن على الراير
220,000			220,000		220,000	220,000	مراد حداد
260,000			260,000		260,000	260,000	محمود عند الله
780 000			780 000		780 000	780,000	فورى العوبى
390,000			390,000		390,000	390 000	فورى بن سعند
780,000			780,000		780,000	780,000	عسى خوساق
200,000			200,000		200,000	200 000	محمد السابى
60,000			60,000		60,000	60 000	على بن عطيه
25 000			25 000		25 000	25,000	عند الله الويلابى
15 000			15,000		15,000	15,000	سعند العفارى
0		3 203,706	3 203,706		3 203,706	3 203,706	Sté L'OASIS
135 000			135,000		135,000	135,000	على الدعداع
43 224,397			43 224,397		43 224,397	43 224,397	HBA
2 210 702			2 210 702		2 210 702	2 210 702	BEST COM
15,877			15,877		15,877	15 877	الناصر العوادى
0		154 000	154 000		154 000	154 000	اياره السحون والاصلاح
12 600,000			12 600 000		12 600 000	12 600 000	سركه الارحاء والنمه الفلاحه \ SODL
19 738,166	17 349,531		2 388,635	2 388,635		2 388,635	عمرى معر
4 696,967			4 696 967	4 696,967		4 696 967	سركه رحمة

جملة المدخرات الى 2008/12/31	اعادة تصنيف	استردادات على المدخرات 2008	جملة المدخرات 2008	مخصصات 2008	المدخرات السابقة الى 2007/12/31	القيمة الخام	
							مديون آخرون
5 305,635			5 305,635		5 305,635	5 305,635	القاصه الماله
3 924.887			3 924,887	33,086	3 891,801	3 924,887	السركه النوسنه للنفل
353,846			353,846		353 846	353,846	البريد النوسى
212.965			212,965		212 965	212,965	معر الطرانسى
3 870 957			3 870,957	547.743	3 323 214	3 870,957	حسام الطرانسى
0		32.109	32.109		32.109	32,109	حالد وبنس
768 558			768,558		768,558	768,558	فوانس ماء وكهرباء لم بيع حلاصهم
176,550		169,480	346,030		346,030	346,030	صاوى عاطف
5 580			5,580		5,580	5,580	طلب ن عماره
0		210 687	210,687		210 687	210,687	سركه الواحه
0		99.803	99,803		99,803	99,803	عرانى حالدى
0		3,794	3,794		3 794	3,794	محمد على الوائى
0		6,138	6,138		6,138	6,138	محمد النوائى و على الصاوى
6,944		19,902	26,846		26,846	26,846	عرانى سادلى
8 604			8,604		8 604	8 604	كمال الدين موسى
0		80,861	80,861		80,861	80,861	محمد بوائى و على الصاوى
546 000			546,000		546,000	546,000	سحبل ععد
32.129			32,129		32,129	32,129	السادلى العبارى
431.437			431,437		431,437	431,437	Sté BIEN VU
15 746			15 746		15 746	15,746	SODEA
416,744		405 967	822,711	416,744	405 967	822,711	حكيم جمعه
113 728		247 652	361,380	98,728	262 652	361 380	بانه عزور
21,897			21,897		21,897	21 897	عد الرراق حن
0		427,657	427,657		427 657	427,657	كريم السوائى

جملة المدخرات الى 2008/12/31	اعاده تصنيف	استرداديات على المدخرات 2008	جملة المدخرات 2008	مخصصات 2008	المدخرات السابقة الى 2007/12/31	القيمة الخام	
							مديون آخرون
8,484		35,986	44,470		44,470	44,470	عد الله مبروك
0		210,093	210,093		210,093	210,093	قطومه بالرحب
0		126,577	126,577		126,577	126,577	بور الدس المهلولى
0		164,630	164,630		164,630	164,630	محسم بن حدى
81,168		72,162	153,330		153,330	153,330	حماوى رمرى
276,898			276,898	250,896	26,002	276,898	محرر عرارى
7 866			7,866		7,866	7,866	معمل الغرب والسوامى
0		66,875	66,875		66,875	66,875	محمد كرم
20,838			20,838		20,838	20,838	حسن الرناعى
0		235,152	235,152		235,152	235,152	جمال العفاس
32 129			32,129	32,129		32,129	حدائق محرده
169,000			169,000	169,000		169,000	سعاد الدراخى
12,780			12,780	12,780		12,780	مسر المهبولى
172,850			172,850	172,850		172,850	مولدى فتحله
17,324			17,324	17,324		17,324	سمر حمنلى
424,660			424,660	424,660		424,660	سمر السالى
48 990			48,990	48 990		48,990	محطار بن موسى
308,520			308,520		308,520	3 08,520	مخزون بطاقات بيع الخضر والغلال
13 170,152		19 559,660	32 729,812		32 729,812	32 729,812	أصول فى طور الانجاز
12 288,000			12 288,000		12 288,000	40 000,000	اسهم معرض تونس الدولي
3 275 458			3 275,458		3 275,458	3 275,458	محزون ادوات مكتبية
9 443 200			9 443 200	9 443,200		9 443,200	نزاع شركة البركة
231 947,318	0	36 850,572	268 797,890	22 984,743	245 813,147	296 509,890	المجموع