

الشركة التونسية لأسواق الجملة
السوق ذات المصلحة الوطنية ببئر القصة
الهاتف : 71-384.200

تقرير النشاط لسنة 2007

طريق نعيان - بئر القصة - بن عروس

الفهرس

I - ملخص تحليلي حول نشاط سنة 2007

II - الإحصائيات والتنمية لسنة 2007

III-التقرير المالي والموازنة لسنة 2007

I - ملخص تحليتي

مادة المحتويات

- I - النتائج الإحصائية
- II - النتائج المالية
- III - معلومات خاصة حول وضع أسهم الشركة بالبورصة
- IV - السياسة الإجتماعية للشركة
- V - الآفاق المستقبلية للشركة

مذكرة

ملخص تحليلي حول نشاط الشركة التونسية لأسواق الجملة

خلال سنة 2007

I - النتائج الإحصائية

سجلت حصيلة سنة 2007 انخفاضا في كميات الخضر والغلل والأسماك المباعة بمختلف أجنحة السوق ذات المصلحة الوطنية ببنر القصة حيث بلغت 363.319 طن مقابل 390.760 طن سنة 2006 أي بنسبة انخفاض قدرها 7%.

وبلغت كميات الخضر المباعة خلال سنة 2007 بالسوق ذات المصلحة الوطنية ببنر القصة 220.880 طن مقابل 228.696 طن سنة 2006 أي انخفاض بنسبة 3,4%. بالنسبة للغلل فإن الكميات المباعة بالسوق بلغت 127.850 طن مقابل 145.264 طن سنة 2006 مسجلة انخفاضا بنسبة 12%.

بلغت كميات الأسماك المباعة بالسوق ذات المصلحة الوطنية ببنر القصة 14.589 طن سنة 2007 مقابل 16.800 طن سنة 2006 مسجلة انخفاضا بنسبة 13,2%.

الكميات المستوردة

إن أبرز المواد المستوردة والمباعة بالسوق ذات المصلحة الوطنية ببنر القصة خلال

سنة 2007 هي :

- البطاطا : 13.770,5 طن سنة 2007 (مقابل 2.840 طن سنة 2006)
- البصل : 392 طن سنة 2007 (مقابل 433,5 طن سنة 2006)
- الطماطم : 137 طن سنة 2007 (مقابل 104 طن سنة 2006)
- الموز : 9.047 طن سنة 2007 (مقابل 10.380 طن سنة 2006)
- الدلاع والبطيخ : 410 طن سنة 2007 (مقابل 91,5 طن سنة 2006)
- الأسماك : 2.142,33 طن سنة 2007 (مقابل 2.624,15 طن سنة 2006).

بلغت كميات التمور التي تم بيعها بالسوق ذات المصلحة الوطنية ببئر القصعة والمسجلة حسب التصريحات اليومية بمدخل السوق قرابة 4.741 طن سنة 2007 مقابل 3.770 طن سنة 2006 أي بنسبة ارتفاع قدرت بـ 25,8%.

رقم المعاملات :

بلغ رقم المعاملات المحلي المسجل بأجنحة الخضر والغلال والأسماك بالسوق ذات المصلحة الوطنية ببئر القصعة سنة 2007 قيمة 230,1 مليون دينار مقابل 216,8 مليون دينار سنة 2006 (دون احتساب مبالغ الكميات المستوردة) أي بزيادة 6,1% وهو مفصل كالاتي :

-1,183 مليون دينار سجلت بأجنحة الخضر والغلال أي 79,6% من مجموع رقم المعاملات من بينهم 42,8 مليون دينار بالجناح الرابع لتجار الجملة ويمثل هذا الرقم (23,3%) من المجموع العام لرقم معاملات الخضر والغلال المسجل بسوق الجملة.

- 47 مليون دينار سجلت بجناح منتوجات البحر أي 20,4% من مجموع رقم المعاملات .

معدل الأسعار

سجل معدل أسعار الخضر سنة 2007 ارتفاعا بنسبة 11,4% مقارنة عما كان عليه سنة 2006 حيث تحول من 357 مليون الكغ سنة 2006 إلى 398 مليون الكغ سنة 2007.

أما معدل أسعار الغلال فقد ارتفع بنسبة 24,4% (739 مليون الكغ سنة 2007 مقابل 594 مليون الكغ سنة 2006).

وبخصوص معدل أسعار الأسماك فقد سجل هو الآخر ارتفاعا بنسبة 11,9% سنة 2007 مقارنة عما كان عليه سنة 2006. (3.224 مليون الكغ سنة 2007 مقابل 2881 مليون الكغ سنة 2006).

II - النتائج المالية

- احترام المعايير المحاسبية :

وقع إعداد القوائم المالية طبقاً للقانون عدد 96-112 والمتعلق بالنظام المحاسبي الجديد للشركات .

بلغت مداخيل الشركة التونسية لأسواق الجملة (باعتبار إيرادات التوظيفات) خلال سنة 2007 مبلغاً قدره 7.560,5 ألف دينار مقابل 7.330,4 ألف دينار سنة 2006 وتمثل قيمة الإيرادات لسنة 2007 نسبة 100,1 % من الإيرادات المبرمجة بالميزانية التقديرية لنفس السنة. ويستنتج من خلال تحليل حسابات الإيرادات ما يلي :

(1) الإيرادات التي سجلت ارتفاعاً مقارنة بالسنة الماضية :

أهم الإيرادات التي سجلت ارتفاعاً مقارنة بالسنة الماضية هي :

- الإيرادات المتأتية من إسداء الخدمات (النسبة على رقم المعاملات) : +234,5 ألف دينار ويعود ذلك بالأساس إلى الزيادة في رقم معاملات السوق.

- إيرادات التوظيفات المالية: + 27,4 ألف دينار ويرجع ذلك إلى ارتفاع حجم أموال الشركة الموظفة لدى المؤسسات المصرفية

(2) الإيرادات التي سجلت انخفاضاً مقارنة بالسنة الماضية

أهم الإيرادات التي سجلت انخفاضاً مقارنة بالسنة الماضية هي :

- الإيرادات المتأتية من بيع التلح وبيوت التبريد : - 42,8 ألف دينار

مرده نقص كميات الأسماك المروجة بسوق الجملة ببنر القصعة

3) الأعباء

بلغت قيمة الأعباء للشركة التونسية لأسواق الجملة سنة 2007 (دون اعتبار

مخصّصات الإستهلاكات والمدخرات) مبلغا قدره 4.482,5 ألف دينار مقابل
4.467,1 ألف دينار سنة 2006 وتمثّل قيمة الأعباء لسنة 2007 للشركة التونسية
لأسواق الجملة 98% من الأعباء المبرمجة بالميزانية التقديرية لنفس السنة .

* بلغت قيمة المشتريات لسنة 2007 مبلغا قدره 446,2 ألف دينار مقابل 548,8
ألف دينار سنة 2006 علما وأنّ المبلغ المخصّص للمشتريات بالميزانية التقديرية لسنة
2007 هو في حدود 525 ألف دينار (نسبة الإنجاز = 85%) مردّه أساسا دخول
مشروع إعادة تهيئة قنوات المياه الصالحة للشرب حيز الإستغلال بداية من أواخر سنة
2006 ممّا انجرّ عنه اقتصاد هام في استهلاك الماء الصالح للشرب .

* بلغت قيمة الخدمات الخارجية مبلغا قدره 1010,7 ألف دينار سنة 2007
مقابل 989 ألف دينار سنة 2006 علما وأنّ المبلغ المخصّص بالميزانية التقديرية
لسنة 2007 هو في حدود 1.078 ألف دينار (نسبة الإنجاز = 93,8%) ويعود ذلك
بالأساس إلى التحكم في مصاريف الصيانة.

* بلغت قيمة الخدمات الخارجية الأخرى مبلغا قدره 630,1 ألف دينار سنة 2007
مقابل 567,8 ألف دينار سنة 2006 علما وأنّ المبلغ المخصّص بالميزانية التقديرية لسنة
2007 هو في حدود 498,3 ألف دينار (نسبة الإنجاز = 126,5%)

* بلغت قيمة الأعباء المختلفة العادية مبلغا قدره 18 ألف دينار سنة
2007 مقابل 15,1 ألف دينار سنة 2006 علما وأنّ المبلغ المخصّص بالميزانية التقديرية
لسنة 2007 هو في حدود 12 ألف دينار (نسبة الإنجاز = 150%).

* بلغت قيمة أعباء الأعوان لسنة 2007 مبلغ 2.304,5 ألف دينار مقابل
2.282,4 ألف دينار سنة 2006 علما وأنّ المبلغ المخصّص بالميزانية التقديرية
لسنة 2007 هو في حدود 2.387 ألف دينار (نسبة الإنجاز 96,5%).

* بلغت قيمة الضرائب و الأدياءات و الدفعات المماثلة لسنة 2007 مبلغا قدره 73 ألف دينار مقابل 64 ألف دينار سنة 2006 علما وأن المبلغ المخصّص بالميزانية التقديرية لسنة 2007 هو في حدود 74,6 ألف دينار (نسبة الإنجاز = 98%).

بناء على التحليل المالي لموازنتي سنة 2006 و 2007 وقع استخراج النسب التالية :
- نسبة الإستقلال المالي **RATIO DE L'AUTONOMIE FINANCIERE**

مجموع الأموال الذاتية قبل احتساب نتيجة السنة المحاسبية

مجموع الخصوم غير الحارية

51,18 سنة 2007 مقابل 49,58 سنة 2006

يتبين من خلال هذه النسبة أن الأموال الذاتية تغطي بما فيه الكفاية القروض المتحصل عليها من طرف الشركة والتي تتمثل فقط في المبالغ المدفوعة للشركة من قبل وكلاء البيع وتجارة الجملة والمتسوّجين الآخرين بعنوان كفالات عن المواقع المتسوّجة من طرفهم.

- نسبة السيولة المباشرة **RATIO DE TRESORERIE IMMEDIATE**

توظيفات وأصول مالية أخرى و السيولة وما يعادل السيولة

مجموع الخصوم الجارية

7,50 سنة 2007 مقابل 10,20 سنة 2006

يتبين من خلال هذه النسبة أنّ السيولة المتوقعة تغطي وزيادة الخصوم الجارية للشركة

- نسبة هامش الربح الصافي **RATIO DE MARGE NETTE**

النتيجة الصافية للسنة المحاسبية

قيمة المداخل

23,25 % سنة 2007 مقابل 20,71 % سنة 2006

* بلغت المبيعات الصافية للشركة التونسية لأسواق الجملة بعنوان سنة 2007 مبلغا قدره 1.617.861 دينار مقابل 1.398.999 دينار سنة 2006 مسجلة ارتفاعا قدره 218.862 دينار (+ 15,6 %) مردّه أساسا :

- الريادة في رقم معاملات الشركة بنسبة 3 %

- التحكم في مصاريف التسيير.

علما وأنّ المبلغ المبرمج بالميزانية التقديرية لسنة 2007 بخصوص المبيعات الصافية

للشركة هو في حدود 1.599.200 دينار (نسبة الإنجاز 101,2 %).

تطور نتائج الشركة خلال الخمسة (05) سنوات الاخيرة

الوحدة = الدينار

2007	2006	2005	2004	2003	المحتوى
6 972.616	6.809.578	6.477.520	6.028.958	5.913.144	مجموع إيرادات الإستغلال
5.175.693	5.336.211	4.901.278	5.187.299	4.590.352	مجموع أعباء الإستغلال
1.796.923	1.473.367	1.576.242	841.659	1.322.792	نتيجة الإستغلال
-	-	-	-	-	أعباء مالية صافية
603.535	576.061	501.754	474.037	426.500	إيرادات التوظيفات
8.514	5.083	3.275	13.374	66.158	الحسائر العادية الأخرى
-	28.112	1.514	19.097	9.096	الأرباح العادية الأخرى
					نتيجة الأنشطة العادية قبل
2 391.944	2.072.457	2 076.235	1.321.419	1.692.230	احتساب الأداءات
774.083	673.458	744.985	496.316	344 222	الأداءات على الأرباح
1.617.861	1.398.999	1 331.250	825.103	1.348.008	النتيجة الصافية للسنة المحاسبية

جدول تطور الأموال الذاتية للشركة لسنوات 2007-2006-2005

الوحدة = الدينار

2007	2006	2005	الأموال الذاتية
9.000.000	9.000.000	9.000.000	راس المال الاجتماعي
900.000	900.000	883.415	الإحتياطيات القانونية
3.667.868	3.217.868	2.847.868	الإحتياطيات الحارقة للعادة
472.939	462.607	458.082	احتياطيات الصندوق الإجتماعي
40.000	40.000	40.000	احتياطيات اخرى
-	9.546	28.638	مصح الإستثمار
826	1.727	187	النتائج المؤجلة
1.617.861	1.398.999	1.331.250	نتيجة السنة المحاسبية
15.699.494	15.030.747	14.589.440	المجموع

الأرباح الموزعة لسنوات 2006-2005-2004

الوحدة = الدينار

2006	2005	2004	البيانات
810.000	810.000	630.000	الأرباح الموزعة

III - معلومات خاصة حول وضعيّة أسهم الشركة بالبورصة

1) شروط الحضور بالجلسات العامّة

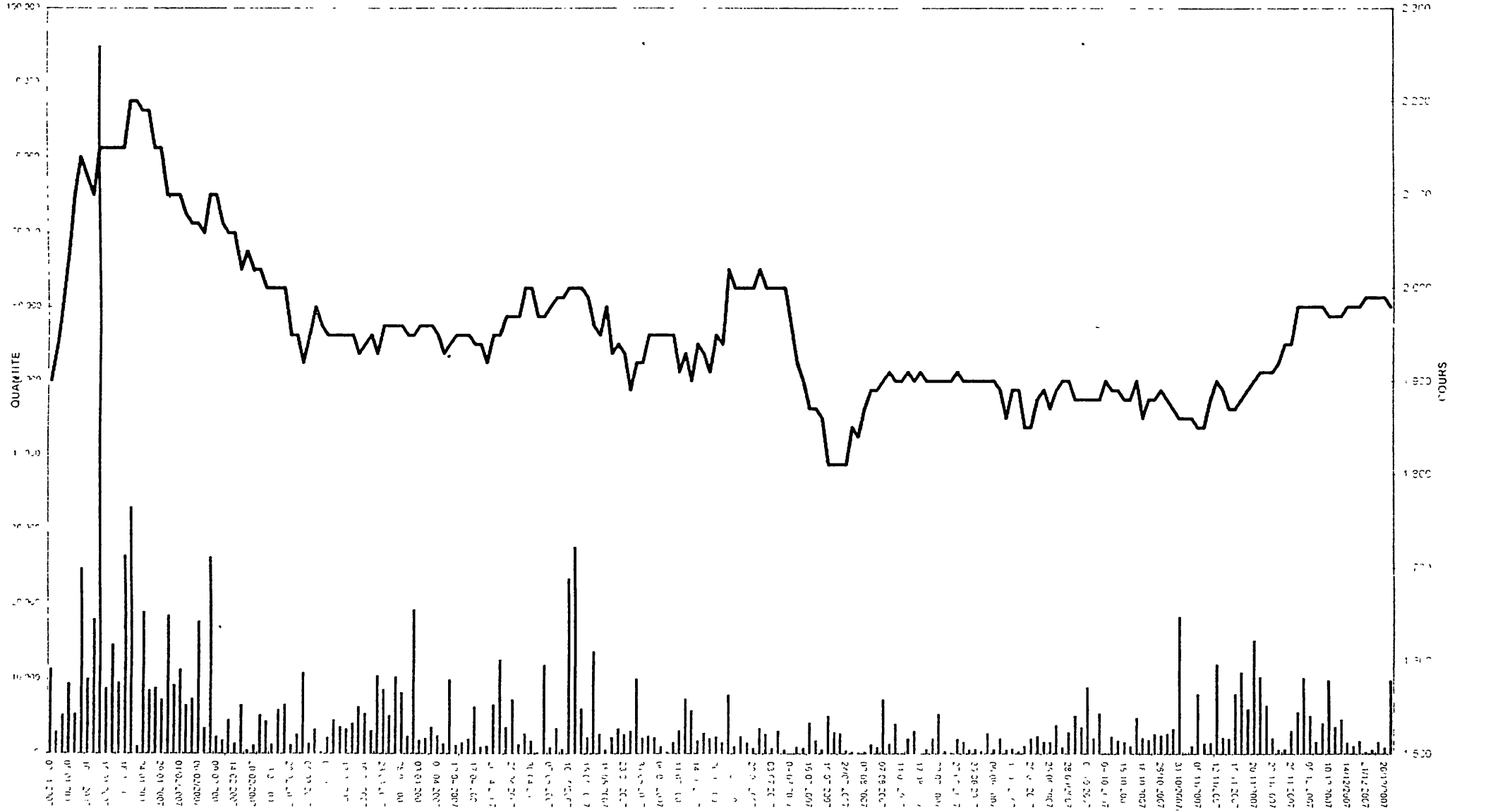
تتألف الجلسة العامّة العاديّة السنويّة من المساهمين المالكين لعشرة (10) أسهم على الأقلّ مستوجبة كامل الدفعات المطلوبة و يمكن لمن يملك عدداً أقلّ من الأسهم أن يتجمّعوا فيما بينهم للحصول على العدد المحدّد من الأسهم وإعطاء توكيل لأحد المساهمين لينوبهم بالجلسة .

2) توزيع رأس المال وحقّ التصويت

النسبة %	قيمة المساهمة بالدينار	عدد الأسهم	المساهمين
49,7	4.473.270	4.473.270	العموم
37,5	3.375.000	3.375.000	الدولة التونسية
7,55	679.140	679.140	الديوان التونسي للتجارة
2,5	225.000	225.000	بلدية تونس
0,68	61.200	61.200	بلدية حلق الوادي
0,5	45.000	45.000	ديوان الأراضي الدوليّة
0,42	37.440	37.440	بلدية بن عروس
0,34	30.510	30.510	بلدية الزهراء
0,3	27.450	27.450	بلدية مقرين
0,26	23.490	23.490	بلدية رادس
0,25	22.500	22.500	بلدية قرطاج
100	9.000.000	9.000.000	

عدد الأسهم = عدد حق التصويت = 9.000.000

تطور قيمة أسهم الشركة ونسق المعاملات بالبورصة لسنة 2007



عرفت قيمة أسهم الشركة التونسية لأسواق الجملة خلال سنة 2007 استقرارا في قيمتها.

IV - السياسة الاجتماعية للشركة

طبقا لقرارات النظام الداخلي للصندوق الاجتماعي للشركة تم تمكين الأعوان خلال سنة 2007 بما قدره 196.600 دينار كقروض لاقتناء أو ترميم مساكن، شراء أراض، وقروض وتسبقات مختلفة و 159.000 دينار كإعانات بمناسبة العودة المدرسية و الإحتفالات الدينية وأساط تأمين ومصاريف علاج ...

وتطبيقا للتوجهات الوطنية، وفي إطار خلق مناخ إجتماعي سليم قامت الشركة التونسية لأسواق الجملة بالمشاركة في بعض التظاهرات الثقافية والاجتماعية على المستوى المحلي والجهوي والوطني.

V - الآفاق المستقبلية للشركة

- 1 (مواصلة العمل ببرنامج تأهيل السوق والذي يشتمل أساسا على :
 - * تهيئة جناح الأسماك وبناء فضاء لتتليج الأسماك.
 - * إعادة تهيئة كلّ الأجنحة الموجودة داخل السوق (أشغال الهندسة المدنية، أشغال الكهرباء...)
 - * إعادة تهيئة الطرقات والشبكات المختلفة داخل السوق وإحداث مأوي للسيارات لتفادي الإكتضاض وتسهيل حركة المرور داخله وتحسين مراقبة وشفافية المعاملات.
 - * تفعيل مردودية بيوت التبريد وآلات صنع الثلج باعتماد أساليب تصرف عصرية لضمان تعديل السوق بالمنتجات الفلاحية في فترات تقاطع الفصول.
 - * تطوير النظام المعلوماتي الخاص بالشركة التونسية لأسواق الجملة من جهة وتعصير النظام المعلوماتي بالسوق بما في ذلك تركيز شاشات إلكترونية داخل أجنحة السوق لضمان شفافية المعاملات من جهة أخرى.

* إعادة إنجاز السياج المحيط بالسوق وتركيز الباب الرئيسي المجهز بمنظومة دخول مغناطيسية.

(2) تحسين مردودية مراكز الربح بالشركة.

* تحويل فضائي البطيخ والدلاع الى جناحين للخضر والغلال لغاية تحسين المردودية والزيادة في رقم معاملات الشركة وللتخفيف من الإكتضاض الموجود حاليًا داخل الأجنحة ، مع تهيئة فضاء لبيع البطيخ و الدلاع خلال موسم الصيف.

II - الإحصائيات والتّمية

الفهرس

1	- توطنة
4	I - القانمون نالبع داخل السوق
7	II - رقم المعاملات
8	III - المتوحات الماعة بالسوق
12	IV - نشاط الحاح الراسع
15	V - الممواد الموردة
16	VI - مصدر المتوحات الفلاحية والحرية
19	VII - المرفقات
20	• تطور رقم معاملات الحصر والعلال والاسماك 2007 2000
21	• رسوم بيانية لتطور الكميات ورقم معاملات الحصر والعلال والاسماك 2007/2000
22	• تطور معدلات أسعار امنتحات الفلاحية والحرية

توطئة

أ - التزويد:

سجلت حصيلة تزويد السوق ذات المصلحة الوطنية ببئر القصة خلال سنة 2007 تراجعا في مستوى التزويد بلغ نسبة 7,0 % مقارنة بنفس الفترة من السنة الماضية حيث بلغت الكميات المباعة والمروجة بالسوق 363 ألف و319 طنا من المنتجات الفلاحية والبحرية مقابل 390 ألف و760 طنا السنة الفارطة.

جدول تطور الكميات المباعة

الوحدة الطن

المواد	2007	2006	%	تذكير ب2005
(*) خضر	220 880	228 696	-3,4	219 695
غلال	127 850	145 264	-12,0	147 088
أسماك	14 589	16 800	-13,2	17 612
المجموع	363 319	390 760	-7	384 395

(*) دون احتساب 13 770,5 طنا من البطاطا الموردة من طرف الديوان التونسي للتجارة.

كما تحدر الإشارة أنه تم تعديل السوق بكميات إضافية من مادة البطاطا عن طريق الديوان التونسي للتجارة وبعض الخواص إضافة إلى تزويد السوق ببعض المواد الأخرى من طرف بعض المزودين الخواص، وتشمل هذه المواد المنتوجات التالية: البصل الجاف، الثوم الجاف، الفلفل الحار، الطماطم، الخيار، الدلاع، البطيخ، الموز والأسماك وهي موزعة كالاتي:

الوحدة بالطن

الموردون	المواد	الديوان التونسي للتجارة	الموردون الخواص
بطاطة		13 770,5	-
بصل جاف		-	392
ثوم جاف		-	56
فلفل حار		-	34
الطماطم		-	137
خيار		-	6
دلاع		-	288
بطيخ		-	122
موز		-	9 047
أسماك		-	2 142,33

- ب - معدل الأسعار:

سجلت سنة 2007 ارتفاعا في معدل أسعار الخضرة بنسبة 11,4 % والغلال بـ 24,4 % والأسماك بـ 11,9 او مرد هذا الارتفاع بنسب متفاوتة هو تقلص عرض بعض المنتوجات كما أنه يخضع إلى قاعدة العرض والطلب .

جدول بياني لتطور معدّل الأسعار
خلال سنة 2007

الوحدة مي/الكلع

+11,4	357	398	خضر
+24,4	594	739	غلال
+11,9	2 881	3 224	أسماك

ت - رقم المعاملات

بلغ رقم المعاملات المسجل بالسوق ذات المصلحة الوطنية سنر القصعة خلال سنة 2007 ما قيمته 230,1 مليون دينار مقابل 216,8 مليون دينار السنة الماضية مسجلا بذلك زيادة بلغت نسبة 6,1 % .

وبلغ رقم معاملات الجناح الرابع الخاص بتجار الجملة والمنتجين ما قيمته 42,8 مليون دينار مقابل 37,8 مليون دينار السنة الفارطة أي بزيادة قدرت بـ 13,2 % .

I - القائمون بالبيع داخل السوق:

يبلغ عدد القائمين بالبيع داخل السوق ذات المصلحة الوطنية ببنر القصعة 240 بائعا:

- 157 وكيل بيع خضر وغلل
- 35 تاجر جملة وشركات خدمات فلاحية لبيع الخضر والغلل
- 25 تاجر جملة تمور
- 25 وكيل بيع منتوجات الصيد البحري.

أ - أجنحة الخضر والغلل:

- يتوزع عدد الباعة داخل أجنحة الخضر والغلل 1 و2 و3 كما يلي:
- الخواص 118 بائعا
 - تعاقديات خدمات الفلاحية 38 بائعا.
 - شركات خدمات فلاحية 02 بائعا.

ب - الجناح الرابع لتجار الجملة والمنتجين:

يبلغ عدد القائمين بالبيع داخل هذا الجناح 35 تاجر جملة.

ت - مغازات التمور.

يعمل بمغازات التمور 25 تاجر جملة.

ث - جناح منتوجات الصيد البحري:

يعمل بجناح الأسماك 25 وكيل بيع.

توزيع عدد القانمين بالبيع داخل السوق

خلال سنة 2007

المجموع	تمور	أسماك	خضر وغللال					الصفة
			تجار الجملة الجناح 4	وكلاء البيع				
				المجموع	الجناح 3	الجناح 2	الجناح 1	
168	18	23	9	118	18	45	55	الخواص
38		-	1	37	37	-	-	تعاضديات خدمات فلاحية (1)
34	5	2	25	2	1	1	-	شركات خدمات فلاحية (2)
240	23	25	35	157	56	46	55	الجملة

(1) عدد التعاضديات 13 (38 بائع)
(2) عدد الشركات 34 (34 تاجر)

المتعاملون مع السوق :

✓منتجون

✓خضارة (تراء البصاعة على رؤوس اشجارها وبيعها للحساب الحاصن)

✓حمامة (تراء البصاعة من سوق وبيعها بسوق اخرى)

✓وكلاء بيع

✓عملة (تعاصديات)

✓تجار التفصيل

✓مزودون (مستشفيات - برل - مطاعم)

✓أصحاب معامل تحويل (مصنرات)

II - رقم المعاملات

بلغ رقم المعاملات المسجل بالسوق ذات المصلحة الوطنية ببنر القصعة خلال سنة 2007 ما قيمته 230,1 مليون دينار مقابل 216,8 مليون دينار السنة الماضية مسجلاً بذلك زيادة بلغت نسبة 6,1 % ويتوزع هذا الرقم كما يلي:

• 183,1 مليون دينار سجلت بأجنحة الخضر والغلال مقابل 168,3 مليون دينار السنة الماضية أي بزيادة قدرها 8,8 %.

* 47,5 مليون دينار سجلت بجناح الأسماك مقابل 48,5 مليون دينار السنة الماضية أي بتراجع قدره 3,1 %.

جدول بياني

الوحدة بالمليون دينار

المواد	2007	2006	%	تذكير بـ2005
مجموع الخضر والغلال	183,1	168,3	+8,8	165,5
مجموع الأسماك	47,0	48,5	-3,1	45,4
المجموع العام	230,1	216,8	+6,1	211,0

توزيع رقم معاملات الخضر والغلال والأسماك حسب أصناف الباعة

الوحدة مليون دينار

الصنف	2006		2007	
	المبلغ	%	المبلغ	%
مجموع الخضر والغلال	168,3	77,6	183,1	79,6
الخواص	102,0	47,1	110,3	47,9
التعاصديات	28,5	13,1	30,0	13,1
تجار الجملة	37,8	17,4	42,8	18,6
مجموع الاسماك	48,5	22,4	47,0	20,4
المجموع العام	216,8	100	230,1	100

III - المنتجات المباعة بالسوق:

1- الخضر

تراجع في مستوى التوريد بلغ نسبة 3,4 % مقارنة مع السنة الماضية

220 880 طن مقابل 228 696 طناً سنة 2006

ويعود هذا التراجع في الكميات الواردة على السوق ذات المصلحة الوطنية ببيع القصة إلى الظروف المناخية التي ساهمت في تقلص التوريد. وفيما يلي جدول بياني لتراجع كميات بعض المواد الأساسية:

الوحدة بالطن			
%	2006	2007	المواد
-5,4	28 332	26 804	بصل
-16,0	4 760	3 998	حلبانة
-24,3	3 856	2 920	قنارية
-13,5	10 187	8 810	بسباس
-2,4	6 110	5 966	معدنوس

2- الغلال :

تراجع في مستوى التزويد بالنسبة للغلال التي تمّ ترويجها بالسوق ذات المصلحة الوطنية ببنر القصة سنة 2007 قدرت بحوالي 12,0 % مقارنة بنفس الفترة من سنة 2006.

127 850 طنا مقابل 145 264 طنا سنة 2006

ويعود هذا الانخفاض في النسبة المذكورة أنفا إلى تراجع واردات الغلال وخاصة المواد الآتي ذكرها:

جدول بياني لتراجع كميات بعض أنواع الغلال خلال سنة 2007

الكمية بالطن

المواد	2007	2006	%
تفاح	14 337	15 068	-4,9
إحاص	11 927	19 424	-38,6
برتقال مالطي	6 374	9 031	-29,4
برتقال مسكي	3 349	3 502	-4,4
برتقال مختلف	5 130	8 939	-42,6
كليمتين	4 282	4 692	-8,7
مدالينة	992	1 062	-6,6
مشماش	3 445	3 977	-13,4
خوخ	12 688	17 872	-29,0
عوبينة	1 851	2 247	-17,6
عنب	10 365	14 711	29,5
رمان	3 633	4 135	-12,1

ونتيجة لتراجع عرض الغلال بنسبة 12,0 % فقد سجل معدل الأسعار الجملي لهذه المادة ارتفاعا بنسبة 24,4 %.

3 - التّمور:

قدّرت واردات التّمور بجميع أنواعها حسب تصريحات المزوّدين بالسّوق ذات المصلحة الوطنية ببئر القصعة خلال سنة 2007 بحوالي 4 741 طن مقابل 3 770 طنا السنة الماضية أي بارتفاع قدر بـ 25,8 % وهي موزعة كالتالي:

الوحدة الطن

النوع	2007	2006	%	تذكير بـ 2005
تمر	929,5	682	36,3+	750
دقلة (*)	3 811,5	3 088	+23,4	3 574
المجموع	4 741	3 770	+25,8	4 324

(*) دقلة فروع - عراص - مطهرة .

4 - الأسماك :

سجّلت حصيلة منتوجات الصّيد البحري لسنة 2007 تراجعا في مستوى التّزويد بلغ نسبة 13,2 % مقارنة بنفس الفترة من السنة الماضية أي 14 589 طنا مقابل 16 800 طنا سنة 2006 .

مما أدّى إلى ارتفاع معدّل السّعر العام لهذه المادّة بنسبة 11,9 % وقد شمل هذا الارتفاع جلّ المعروضات من المنتوجات البحريّة المروّجة بالسّوق ذات المصلحة الوطنية ببئر القصعة باستثناء البعض منها على غرار: البلमित-الحلوف-القمبري الملكي-باللاية-القاروص-التريليا البيضاء والبراقش .

تطور كميات و معدل الاسعار

**** أسماك ****

معدل الاسعار (مي / كغ)			الكمية (بالطن)			الشهر
الفارق %	2006	2007	الفارق %	2006	2007	
-5,9	3 147	2 962	53,7	708	1 088	جانفي
27,3	2 847	3 624	-25,6	1 226	912	فيفري
6,7	3 173	3 385	-10,9	1 328	1 183	مارس
17,3	2 872	3 369	-7,6	1 346	1 244	أفريل
21,4	2 837	3 444	-25,2	1 535	1 148	ماي
17,7	2 747	3 234	-9,9	1 411	1 271	جوان
10,2	2 660	2 930	-8,8	1 481	1 351	جويلية
-0,5	3 278	3 262	-10,8	1 385	1 235	اوت
16,4	2 721	3 166	-24,2	1 882	1 427	سبتمبر
2,0	3 063	3 125	-17,7	1 531	1 260	اكتوبر
15,5	2 579	2 979	-12,8	1 757	1 532	نوفمبر
17,4	2 941	3 453	-22,5	1 210	938	ديسمبر
11,9	2 881	3 224	-13,2	16 800	14 589	المجموع

IV - نشاط الجناح الرَّابِع:

1 - التزويد:

سجّلت حصيلة سنة 2007 لهذا الجناح الخاص بتجّار الجملة والمنتجين 49 043 طنا من الخضر والغلّال مقابل 57 546 طنا لنفس الفترة من السنة الماضية اي بتراجع قدر بـ 14,8%.

جدول بياني للكميات بالجناح الرَّابِع

الوحدة الطن	النوع	2007	2006	%	تذكير بـ 2005
	خضر	3 470	4 475	-22,4	5 488
	غلّال	45 573	53 071	-14,1	56 020
	المجموع	49 043	57 546	-14,8	61 508

ويمثّل حجم الكميات المباعة والمفوترة بالجناح الرَّابِع حوالي 14,1% من إجمالي كميات الخضر والغلّال المباعة بالسوق ذات المصلحة الوطنية ببنر القصة مقابل 13,3% السنة الماضية.

2- رقم المعاملات:

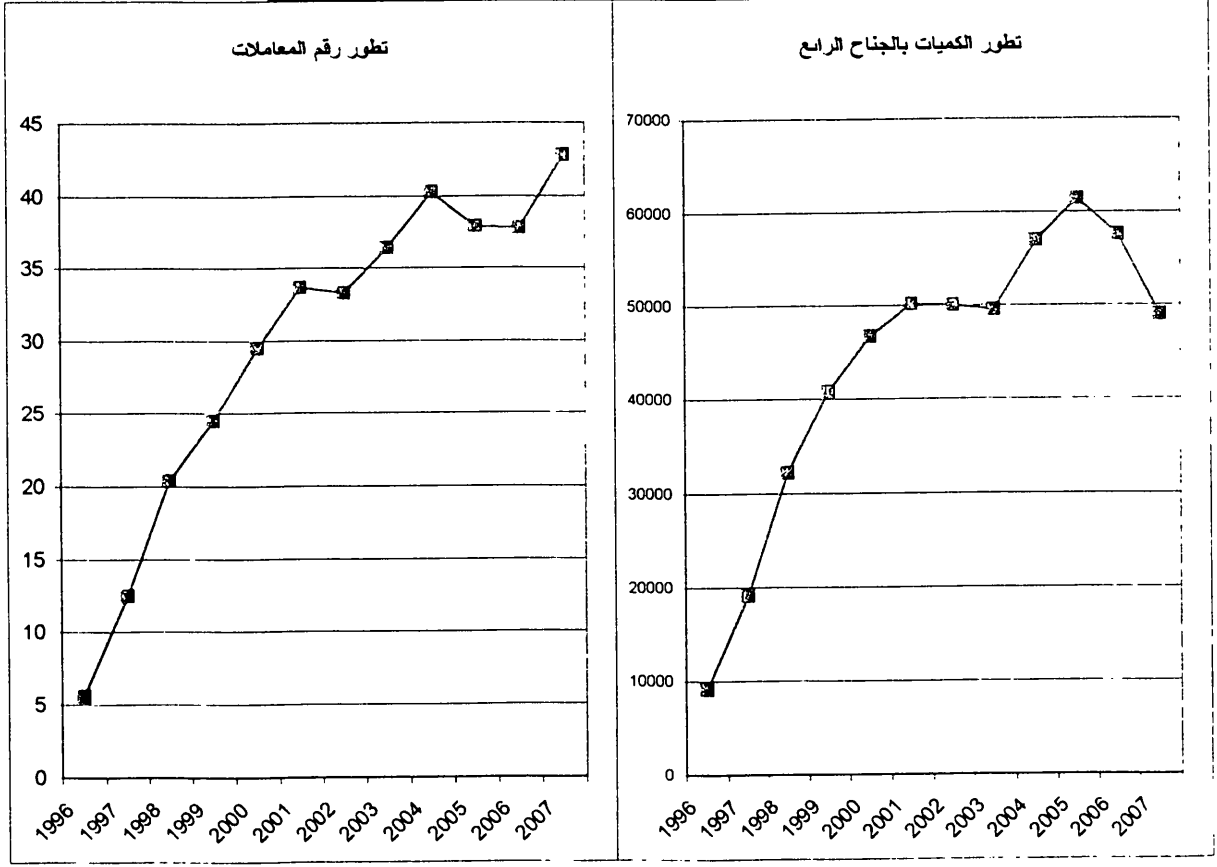
بلغ رقم المعاملات المسجّل بالجناح الرَّابِع خلال سنة 2007 ما قيمته 42,8 مليون ديناراً مقابل 37,8 مليون ديناراً السنة الماضية أي بزيادة قدرت بـ: 13,2% . ويمثّل هذا الرقم 23,3% من المجموع العام لرقم معاملات الخضر والغلّال المسجّل بسوق الجملة ببنر القصة خلال هذه الفترة من السنة الحاليّة مقابل 22,5% السنة الماضية.

تطور الكميات و رقم المعاملات

بالجناح الرابع

من (18 حوا 1996 إلى عاية 31 دسمبر 2007)

السنة	الكمية بالطن	المبلغ بالمليون دينار
1996	9100	5 6
1997	19100	12 5
1998	32250	20 4
1999	40900	24 5
2000	46800	29.5
2001	50200	33 7
2002	50100	33 3
2003	49600	36 4
2004	57000	40 3
2005	61500	37 9
2006	57600	37 8
2007	49050	42 8
المجموع	523200	354.7

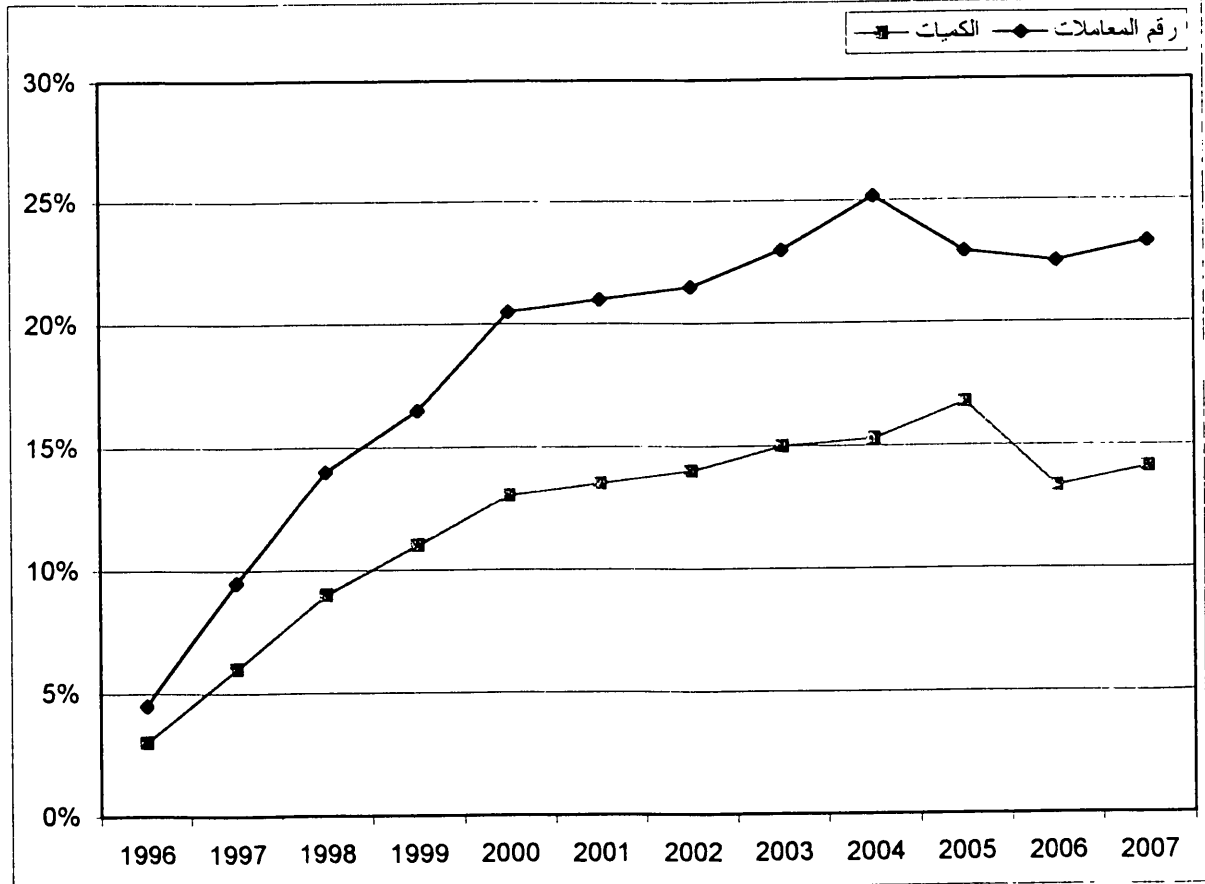


تطور نسبة مساهمة الجناح الرابع

في كميات و رقم معاملات الخضار و الغلال

من (18 جوان 1996 إلى غاية 31 ديسمبر 2007)

السنة	الكميات	رقم المعاملات
1996	3%	4.5%
1997	6%	9.5%
1998	9%	14%
1999	11%	16.5%
2000	13%	20.5%
2001	13.5%	21%
2002	14%	21.5%
2003	15%	23%
2004	15.3%	25.2%
2005	16.8%	22.9%
2006	13.3%	22.5%
2007	14.1%	23.3%



V - المواد الموردة:

أدرر المواد المروحة بالسوق ذات المصلحة الوطنية بنر القصعة والموردة من طرف
الديوان التونسي للتجارة وبعض الحواصن تتمثل اساسا في:

- البطاطا
- النصل الحاف
- التوم الحاف
- الفلفل الحار
- الطماطم
- الحيار
- الدلاع
- البطيخ
- الموز
- الأسماك

جدول بياني للكميات الموردة حسب تصريح المزودين

الوحدة الطن

تذكير بـ 2005		%	2006	2007	المواد
%	2005				
+174,4	2 397,5	+384,9	2 840	13 770,5	بطاطة
-67,6	1 211	-9,6	433,5	392	نصل حاف
-	-	+36,6	41	56	توم حاف
-	-	-	-	34	فلفل حار
-	-	+31,7	104	137	طماطم
-	-	-	-	6	حيار
-	-	-	17	-	قرع أحمر
-	-	+214,8	91,5	288	دلاع
-	-	-	-	122	بطيخ
+8,9	8 306	-12,8	10 380	9 047	موز*
-26,3	2 906,8	-18,4	2 624,15	2 142,33	أسماك

VI - مصدر المنتجات الفلاحية والبحرية المباعة
بالتسوق الوطنية خلال سنة 2007

✓ الخضر:

تعتبر ولاية نابل أهم مصدر لكميات الخضر الواردة على سوق الجملة ببنزرت القصعة بنسبة 48,9 % تليها ولاية بنزرت بـ 20,9 % وأريانة بـ 14,9 % وتونس بـ 12,2 % وبن عروس 2,7 % .

توزيع جغرافي لكميات الخضر

الولايات	الكميات بالطن	%
نابل	108 044	48,9
بنزرت	46 225	20,9
أريانة	32 916	14,9
تونس	26 925	12,2
بن عروس	5 994	2,7
ولايات أخرى	776	0,4
المجموع	220 880	100

✓ الغلال :

تميّزت ولاية نابل بكونها أول مزود للسوق الوطنية ببئر القصة بالغلل خلال سنة 2007 ، بنسبة 49,1 % من إجمالي واردات الغلال المروجة بالسوق تليها ولاية بنزرت بـ 19,7 % وأريانة 14,9 % وتونس 12,0 % وبن عروس 2,0 % .

توزيع جغرافي لكميات الغلال

الولايات	الكميات بالطن	%
نابل	62 809	49,1
بنزرت	25 165	19,7
أريانة	19 006	14,9
تونس	15 329	12,0
بن عروس	2 577	2,0
ولايات أخرى	2 964	2,3
المجموع	127 850	100

✓ منتوجات الصيد البحري:

أ - المواد المحلية:

تتصدّر ولاية نابل الطليعة بنسبة 41,4 % من إجمالي كميات منتوجات الصيد البحري التي تمّ ترويجها بالسوق خلال سنة 2007 والبالغة 14 591 طنا، تليها ولاية المنستير بـ 15,8% و بنزرت بـ 14,3% وتونس بـ 13,2% و صفاقس بـ 11,9%

توزيع جغرافي لكميات الأسماك

الوحده الطن

الولايات	الكميات بالطن	%
نابل	6 047	41,4
بنزرت	2 299	15,8
تونس	2 089	14,3
المنستير	1 929	13,2
صفاقس	1 738	11,9
ولايات أخرى	487	3,4
المجموع	14 589	100

Vertical text on the right side of the page, possibly a page number or reference code.

تطور رقم معاملات الخضـر و الغلال والأسماك

المسجل بالسوق ذات المصلحة الوطنية ببنـر القصعة 2000 - 2007

الوحدة : مليون دينار

2007	2006	2005	2004	2003	2002	2001	2000	البيانات
183,1	168,3	165,6	159,7	159,3	154,7	158,7	148,7	الخضـر والغلال
110,3	102	99,1	94,3	96,1	95,4	97	92,5	الخواص
30	28,5	28,6	25,1	26,8	26	27,9	26,7	التعاضديات
42,8	37,9	37,9	40,3	36,4	33,3	33,7	29,5	تجار الجملة
47	48,5	45,4	46,1	43,8	40,3	43,5	40,9	الأسماك
230,1	216,8	211	205,8	203,1	195	202,2	189,7	المجموع

تطور الكميات، معدلات الأسعار و رقم المعاملات

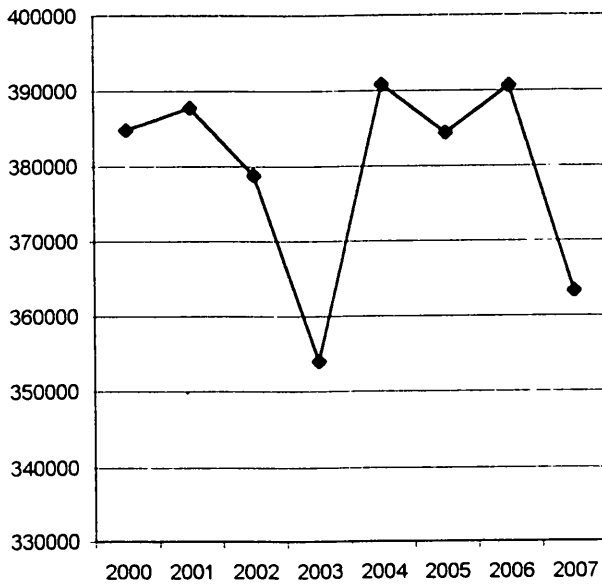
بين 2000 و 2007.

الكميات بالطن

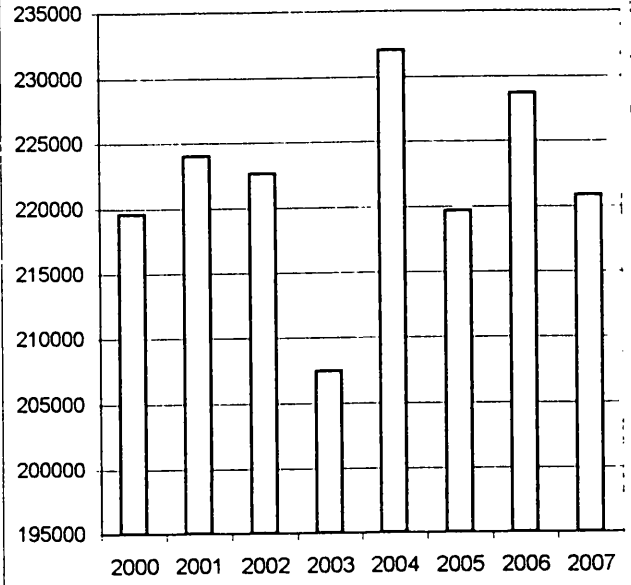
السعر بالمليم و رقم المعاملات بالآلاف دينار

2007	2006	2005	2004	2003	2002	2001	2000	سنة
220880	228696	219695	232066	207463	222632	224027	219618	خضر كمية
398	357	373	329	376	333	338	321	
127850	145264	147088	140582	129609	140092	147023	147877	غلال كمية
739	594	567	590	624	574	560	528	
14589	16800	17612	18244	16962	16105	16746	17378	أسماك كمية
3224	2881	2570	2518	2576	2491	2594	2355	
363319	390760	384395	390892	354034	378829	387796	384873	احتمالي الكميات
230068	216704	210921	205788	203074	195039	202206	189685	ر م الاستغلال

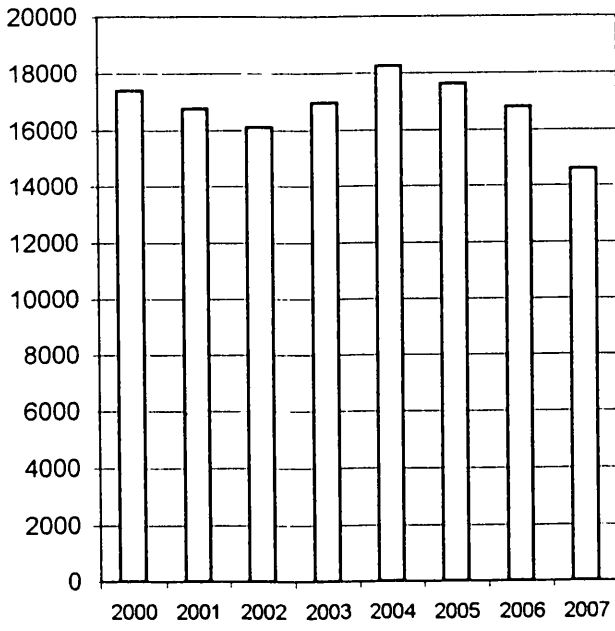
تطور الكميات المعاعة الاجمالية 2007-2000



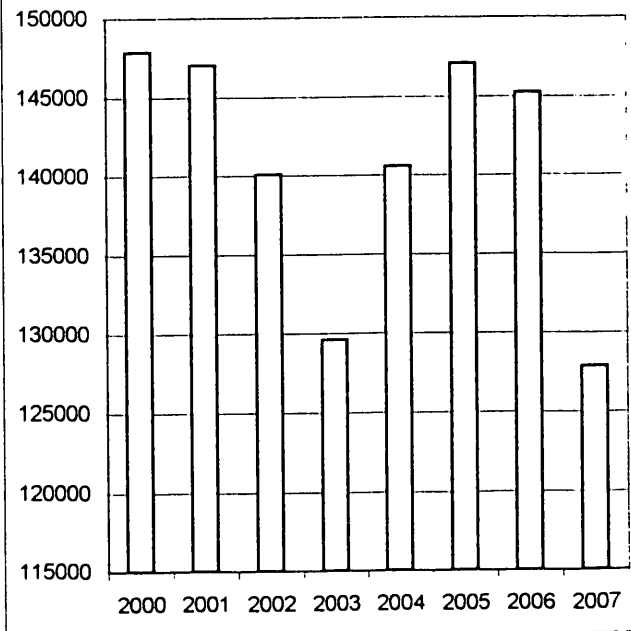
تطور كميات الخضر 2007-2000



تطور كميات الاسماك 2007-2000

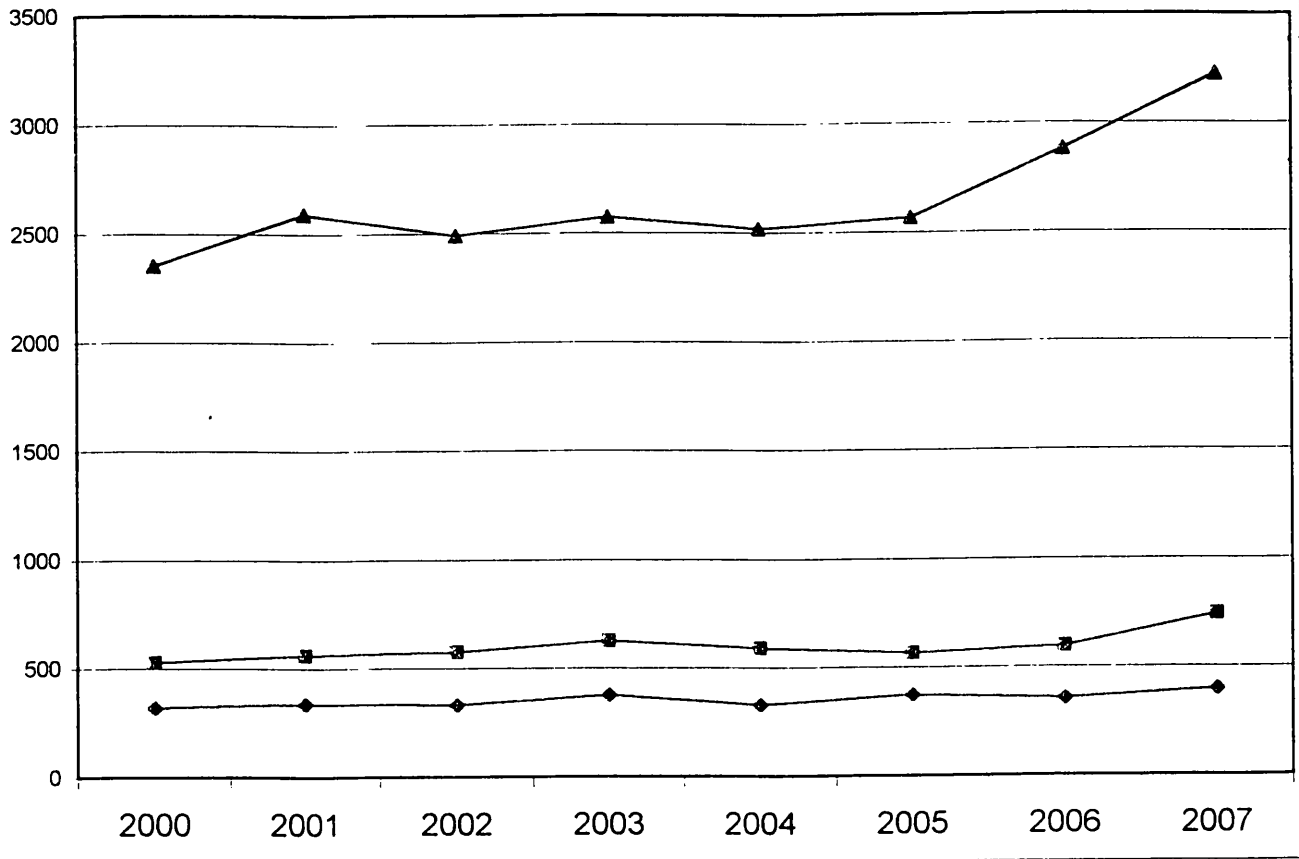


تطور كميات الغلال 2007-2000

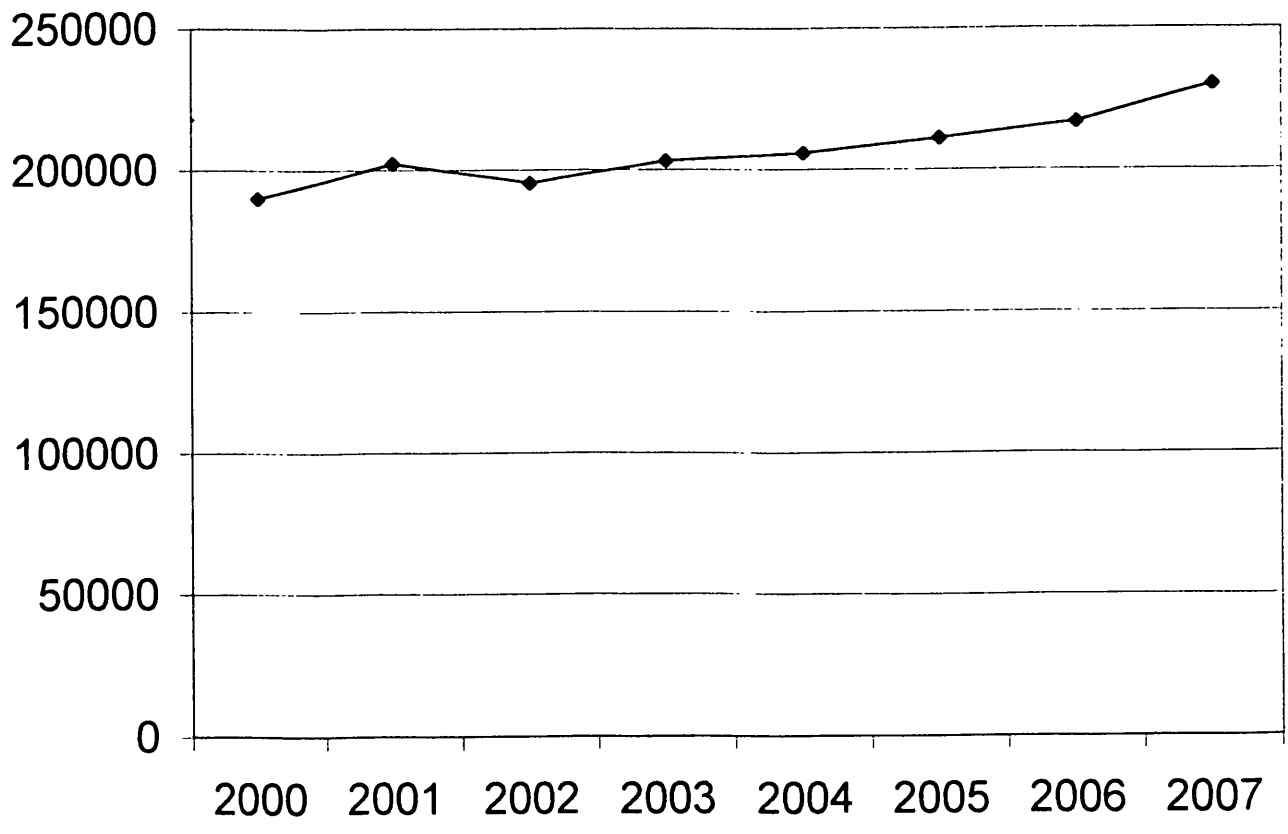


تطور معدلات أسعار المنتجات الفلاحية و البحرية

القمح
الذرة
الأسماك



تطور رقم المعاملات



III- التّقرير المالي والموازنة

مادة المحتويات

*** **

- توطئة

ا - تحليل حسابات الإيرادات

اا - تحليل حسابات الاعباء

ااا - تحليل حسابات الموازنة

توطئة :

قامت الشركة التوسيه للاسواق الحمله باعداد الفوائم المائنه لسنه 2007 طبقا للفاون عدد 112 - 96 و المتعلق بالنظام المحاسنى للشركا

ا- تحليل حسابات الايرادات :

بلغت مداخيل الشركة التوسيه لاسواق الحمله خلال سنه 2007 مبلغ 7 560.500 دينار معادل (7 550 000) دينار مترمخ بالميرانيه التقديرية لنفس السنه.

و سنسبح من خلال تحليل حسابات الايرادات ما نلى

- بعض فى المداخيل المئانه من بيع البلخ و بنوب البريد بـ 12.000 دينار حسب بلعب ما قيمته (78 000) دينار سنه 2007 معادل (90 000) دينار بالميرانيه مرده بعض كمناب الاسماك المروحه سوق الحمله بنر الفصعه

- بعض قدره (42 600) دينار فى المداخيل المئانه من كراءات المئاني حسب بلعب (1 117 400) دينار سنه 2007 معادل (1 160.000) دينار بميرانيه نفس السنه مرده براع كراء بنوب البريد بالسوق ذات المصلحه الوظيفيه.

- زياده قدرها (32.100) دينار مئانه من مداخيل اسداء الخدمات حسب بلعب سنه 2007 مبلغ (5 532 100) دينار معادل (5 500.000) دينار مترمخ بالميرانيه التقديرية لسنه 2007.

- بلعب قيمه مداخيل الاوراق المائنه للتوظيف (603.500) دينار معادل (550 000) دينار مترمخه بميرانيه سنه 2007 اى زياده قدرها (53 500) دينار نانحه عن ارباع حجم اموال الشركة الموظفه لدى المؤسسات المصرفيه.

- بلعب مداخيل بيع المطبوعات الحصونه (188.500) دينار معادل (200.000) دينار بالميرانيه التقديرية لسنه 2007 اى بعض قدره (11.500) دينار.

والحدير بالذكر ان ايرادات الشركة التوسيه لاسواق الحمله تجاوزت بـ 0,1 % الايرادات المترمخه بالميرانيه التقديرية لنفس السنه.

جدول مقارنة لحسابات الإيرادات
سنة 2007

الوحدة 1000 د

المقارنة بين إيرادات 2007 والإيرادات المحتملة لنفس السنة		الإيرادات المحتملة 2007	إيرادات 2007	إيرادات 2006	بيان الحسابات
النسبة %	القيمة				
- 13.3	- 12	90	78.0	120.8	- المداحيل المتأه من بيع الثلج وسوب التبريد
- 3.7	- 42.6	1160	1117.4	1119.1	- المداحيل المتأه من كراءات المبانى
+ 0.6	+ 32.1	5500	5532.1	5297.6	- المداحيل المتأه من اسداء الخدمات (النسبه على رقم المعاملات
-	-	-	-	1.4	- المداحيل المتأه من بيع مصطبات البلاستيك
+ 9.7	+ 53.5	550	603.5	576.1	- مداحيل الاوراق المالتة للتوظيف
- 18	- 9	50	41.0	30.4	- مداحيل اخرى
- 5.8	- 11.5	200	188.5	185.0	- مداحيل بيع المطبوعات الحصوصه
+ 0.1	+ 10.5	7550	7560.5	7330.4	

١١ - تحليل حسابات الاعباء .

بلغت قيمة اعباء الاستغلال للشركة الويسيه لاسواق الحمله سنه 2007 مبلغ 4 482 500 دينار معادل (4 574 900) دينار كاعباء مبرمجه بالميرانيه التقديرية بعنوان نفس السنه ويتصح من خلال تحليل جدول مقاربه الاعباء لسنه 2007 ما يلي

- بلغت قيمة المستربات لسنه 2007 مبلغ 446.200 دينار معادل 525 000 دينار مبرمجه بالميرانيه التقديرية لنفس السنه اى اقتصاد قدره 78.800 دينار، مرّده اساسا دخول مسرّوع اعاده تهيئه قنواب المناد الصالحه للسرّاب حتر الاستغلال بدانه من اواخر سنه 2006 ممّا انحرّ عنه اقتصاد هام في استهلاك الماء الصالح للسرّاب

- بلغت قيمة الخدمات الخارجيه لسنه 2007 مبلغ 1 010.700 دينار معادل 1 078.000 دينار بالميرانيه التقديرية اى اقتصاد قدره 67 300 دينار نابع اساسا عن التحكم في مصاريف الصناعه

- بلغت قيمة الخدمات الخارجيه الاخرى مبلغ 630 100 دينار سنه 2007 معادل 498 30 دينار مبرمجه بالميرانيه التقديرية اى تحاور قدره 131 800 دينار .

- بلغت الاعباء العاديه المختلفه 18.000 دينار سنه 2007 معادل 12.000 دينار بالميرانيه التقديرية اى زياده قدرها 6 000 دينار.

- اما اعباء الاعوان فقد بلغت سنه 2007 مبلغ 2 304.500 دينار معادل 2 387.000 دينار كملع مبرمّج بالميرانيه التقديرية اى باقتصاد قدره 82.500 دينار.

- بلغت قيمة الاداءات والصرّاب لسنه 2007 مبلغ 73 000 دينار معادل 74 600 دينار بالميرانيه التقديرية اى باقتصاد قدره 1.600 دينار

جدول مقارنة لحسابات الأعباء سنة 2007

الوحدة 1000 د

المقارنة بين اعباء 2007 والاعباء المحتملة لنفس السنة		الأعباء المحتملة 2007	الاعباء 2007	الاعباء 2006	بيان الحسابات
- 15	- 78,8	525	446,2	548,8	مسنرات
- 6,2	- 67,3	1 078	1 010,7	989	خدمات خارجته
+ 26,5	+ 131,8	498,3	630,1	567,8	خدمات خارجته اخرى
+ 50	+ 6	12	18	15,1	اعناء مختلفه عاديه
- 3,5	- 82,5	2 387	2 304,5	2 282,4	اعناء الاعوان
- 2	- 1,6	74,6	73,0	64,0	صران و اداءات و دفعات مماثله
- 2	- 92,4	4 574,9	4 482,5	4 467,1	المجموع

111 تحليل حسابات الموازنة :

بلغ مجموع اصول الشركة سنة 2007 قيمه 34 999 912,464 دينار مقسمه كالآتي

1 - الاصول

1 - الاصول غير الجارية:

1 - 1 الاصول غير المادية : 132.600,900 دينار

الاستهلاكات 90.114,778 دينار

الصافي 42 486,122 دينار

ويحتوي هذا الحساب على البرامج والمنظومات الاعلامية التي اقتنيتها الشركة وذلك في نطاق تسير ساطها العادي حسب نم حلال سنة 2007 السروع في اقتناء برمجيات حديدته فصد اصفاء المربرد من السفافنه على رقم معاملات بحار الحمله بالحصاح الرابع للحصر والعلال

2 - 1 الاصول المادية

يحتوي هذا الباب على الحسابات التالية :

1 - 2 - 1 اراضي 113 408,816 دينار

لم يطرأ اى تغير على هذا الحساب حلال سنة 2007.

2 - 2 - 1 تهيئة الاراضي وتجهيزها : 11.248,050 دينار

الاستهلاكات 11.248,050 دينار

الصافي 0,000 دينار

لم يحصل اى تغير على هذا الحساب سنة 2007.

1-2-3 <u>بناءات</u>	:	16.452.032,343 دينار
الإستهلاكات		13.937.740,413 دينار
الصافي		2 514 291,930 دينار

لم يحصل اى تعسر على هذا الحساب سنة 2007.

1-2-4 <u>تجهيزات عامة وتهيئة المباني وتجهيزها</u>	:	1.424 605,158 دينار
الإستهلاكات		1.077.471,213 دينار
الصافي		347 133,945 دينار

سجل هذا الحساب زيادة بـ 140 587,961 دينار تتمثل في

- دخول مشروع بهنه قنوات الماء الصالحة للسراب بكفاله قدرها: 136.158,300 دينار حبر
الإستغلال وقد مكن هذا المشروع من اقتصاد هام في الماء بلغ حوالى 60.000 دينار معاربه
سنة 2006

- ابناء مكثفات هواء بمنع	:	2.792,298 دينار
- ابناء احبزه هاب بمنع	.	539,860 دينار
- بناء حرانه حابطه وباب	.	1.097,503 دينار

1-2-5 <u>تجهيزات فنية واجهزة ومعدات صناعية</u>	:	352 243,225 دينار
الإستهلاكات		283 823,792 دينار
الصافي		68.419,433 دينار

سجل هذا الحساب زيادة بـ 1 953,254 دينار تتمثل في :

- اله بافنه	:	135,457 دينار
- معذاب تصحيح الصوت	:	1 817,797 دينار

دبار	778.184,136	: <u>تجهيزات التبريد و صنع الثلج</u>
دبار	<u>665.140,753</u>	الاستهلاكات
دبار	113.043,383	الصافي

لم يطرأ أي تعدي في هذا الحساب خلال سنة 2007

دبار	505 674,900	: <u>7-2-1 معدات نقل</u>
دبار	<u>409.345,459</u>	الاستهلاكات
دبار	96.329,441	الصافي

قامت الشركة خلال سنة 2007 بافناء سيارات وطبوس بمبلغ 61.500.000 دينار

دبار	39.007,630	: <u>8-2-1 تجهيزات عامة وعمليات تركيب وتهيبة مختلفة</u>
دبار	<u>32.322,183</u>	الاستهلاكات
دبار	6 685,447	الصافي

سجل هذا الحساب خلال سنة 2007 افناء هواتف حواله .

دبار	327.062,041	: <u>9-2-1 معدّات مكتبية</u>
دبار	<u>287.475,299</u>	الاستهلاكات
دبار	39.586,742	الصافي

سجل هذا الحساب زياده بمبلغ 20 821,559 دينار مقابل افناء الشركة لآلات حاسبه ومكاتب و كراسي وآلات ناسحه وآله "FAX"

دبار	474.324,550	: <u>10-2-1 معدّات اعلامية</u>
دبار	<u>342 973,340</u>	الاستهلاكات
دبار	131.351,210	الصافي

في نطاق بعصر طرق العمل قامت الشركة خلال سنة 2006 باقتناء حواسيب وآلات طبع بما قيمته 44 384,552 دينار

11-2-1	<u>صناديق لفّ البلاستيك</u> :	68 520,221	دينار
	الإستهلاكات	<u>68.520,221</u>	دينار
	الصافي	0	دينار

حصصت الشركة هذه الصناديق للمداخل في السوق حسب إمكانهم استغلالها داخل مشروع البريد الموحد داخل السوق

12-2-1	<u>اشغال في طور الإنجاز</u> :	1 187.486,395	دينار
	المدحرات	<u>32 729,812</u>	دينار
	الصافي	1 154 756,583	دينار

يحتوي هذا الباب على المبالغ المدفوعة مقابل دراسات ومسابقات تصد الانحار داخل سوق الحملة وهي :

- دراسات حول انحار محطة انلاف البقابات بالسوق . 12.503,100 دينار
- دراسات بناء مشروع وحرد ملابس للعاصديه العماليه سوق الحملة 3 288,000 دينار
- دراسات انحار ماوى داخل سوق الحملة بجانب الحياح رقم 1 للحصر والعلال :
10 034,402 دينار
- نهيه حياح الاسماك 1136 956,281 دينار
- دراسات حول نهيه مكانت ناححه الحصر والعلال . 19 301,012 دينار
- دراسات حول بناء سناح سوق الحملة : 1 105,000 دينار .
- دراسات نهيه سكه بصريف مناه الامطار 2.520,300 دينار
- دراسات بناء مقر للارسيف و ورسات قسبه و معاره . 1.330,000 دينار .
- دراسات لنهيه المدخل الرئيسى لسوق الحملة . 448,300 دينار

ونظرا لحصول اعتبارات في طريقه ابحار بعض المشاريع فقد قامت الشركة بتكوين مدحرات
نساوى المبالغ التي صرفت في الدراسات الاولى وتسميتها 32.729,812 دينار

1-3-3 الاصول المالية : 318 079,969 دينار

يحتوى هذا الباب على

1-3-1 <u>اسهم</u> :	40 000,000	دينار
المدحرات	<u>12.288,000</u>	دينار
الصافى :	27 712,000	دينار

يمثل هذا المبلغ مساهمه الشركة التوسيه لاسواق الحمله في راس مال شركة معرض
بونس الاسلامى الدولى. ابر بحفض راس مال شركة معرض بونس الدولى المقرر من
طرف الحلسه العامه الحارقه للعهده المتعده يوم 20 جوان 2003 بقرّر بحصص مبلغ
12 288,000 دينار كمدحرات على فسمه الاسهم التي يملكها الشركة التوسيه لاسواق
مع العلم ان الشركة التوسيه لاسواق الحمله حصلت على مبلغ 1 536,000 دينار يمثل حصتها
من مراتج شركة معرض بونس الدولى لسنة 2006.

1-3-2 قروض الاعوان : 275 299,969 دينار

يمثل هذا المبلغ الحراء الطويل المدى من القروض المسدده لاعوان الشركة في نطاق
الصندوق الاحتماعى

1-3-3 ودائع وكفالات مدفوعة : 2.780,000 دينار

يمثل هذا المبلغ الكفالات المدفوعه للبرودس مقابل اسداء خدمات محلفه

2 - الاصول الجارية :

1-2 المخزونات : 76 701,545 دسار.

1-1-2 مخزونات مصطببات من البلاستيك : 627,120 دسار

يمثل هذا المبلغ قيمة محروبات مصطنات من النلاستيك بتاريخ 31 ديسمبر 2007 والمعدّ للبيع لفائدة المنداحلن بالسوق

2-1-2 مخزونات المطبوعات الخصوصية : 76.074,425 دسار

المذحرات : 308,520 دسار

الصافي : 75.765,905 دسار

يمثل هذا المبلغ قيمة محروبات المطبوعات الخصوصية الى غاية 31 ديسمبر 2007 المعدّ لفائدة وكلاء البيع و بحار الحملة بالسوق وقد فامت الشركة بمذحرات قيمتها . 308,520 دسار وذلك لندهور قيمة بعض هاته المطبوعات.

2-2 الحرفاء والحسابات المتصلة بهم : 190.090,637 دسار

1-2-2 حرفاء - اوراق مستحقة : 10.755,069 دسار

يمثل هذا المبلغ كمبالغ مسحوبه على بعض المنداحلن بالسوق.

2-2-2 حرفاء مشكوك في ايفائهم : 179.335,568 دسار

المذحرات 179.335,568 دسار

الصافي : 0,000 دسار

يمثل هذا المبلغ ديون محلده بدمه بعض المنداحلن القدامى بالسوق والتي لم يستخلص الى حدّ الآن لذا وحب الفنام برصد مذحرات بداب المبلغ مع العلم انّ الشركة فامت بفصانا عدلته لاسرجاع هاته المبالغ وهي مسوره الى حدّ الآن لدى المحاكم.

3-2 اصول جارية اخرى : 755.010,523 دينار

يحتوى هذا الباب على.

2-3-1 مزودو - تسبيقات واقساط مدفوعة على الطلبيات: 89.117,840 دينار.

يمثل هذا المبلغ نفقة سبعة على مبلغ الصفحة التي حصلت عليها الشركة المكلفه باعادة باهبل جناح الاسماك وبناء فضاء لتبليح الاسماك

2-3-2 اعوان - قروض قصيرة المدى: 151.690,516 دينار

يمثل هذا المبلغ الجزء الفصير المدى من القروض المسندة لاعوان الشركة في اطار الصندوق الاحتياطي والتي ستم استخلاصه خلال سنة 2008.

2-3-3 الوكالة التونسية للاتصال الخارجي: 1.195,808 دينار.

يمثل هذا المبلغ رصد محصص للاسهار موجود لدى هاته الوكالة بعنوان سبعة على اعمادات الاسهار حاصه بالشركة التونسية لاسواق الحملة سنة 2008.

2-3-4 الات الوزن للجناح عدد 4: 413,509 دينار

يمثل هذا المبلغ باقى ديون بخار الحملة بالجناح عدد 4 للحصر و العلال في ما يخص من الات الورر التي وقع افساءها من طرف الشركة التونسية لاسواق الحملة عن طريق عقد احبار مالى

2-3-5 ايرادات مستحقة: 380.695,658 دينار

يمثل هذا المبلغ

- معالم كراءات محلته بدمه وكلاء السع و بخار الحملة ومسعتين احرس الى عانه 31 ديسمبر 2007 107 671,875 دينار.

- مداخيل بوظف الاوراق المالتة الى عانه 31 ديسمبر 2007: 273.023,783 دينار

2-3-6 اعباء مسجلة مسبقا : 82.230,881 دينار

مذحرات 3 275,458 دينار

79 055,423 دينار

يمثل هذا المبلغ قيمه مخزونات اللوآرم المكسبه ولوآرم كهربائنه واللحام الصخى و قطع عآر محلغه الى حد 31 ديسمبر 2007
هذا وقامت الشركة بمذحرات بها قيمه 3 275,458 دينار على بعض المواد المكسبه لندهور قيمها.

2-3-7 داننون آخرون: استخلاص فواتير كهرباء وماء : 37.258,814 دينار

المذحرات 17.875,789 دينار

الصافى 19.383,025 دينار

يمثل هذا المبلغ فواتير الماء والكهرباء التى لم تسحلص الى عآنه 31 ديسمبر 2007 هذا وقد قامت الشركة بمذحرات قيمها 17 875,789 دينار و تمثل مبالغ بعض هاته الفواتير المسكوك فى استخلاصها

2-3-7 داننون آخرون :

* مصحات طبية : 11.861,497 دينار

يمثل هذا المبلغ فواتير مصحات طبية دفعت لمسحوبها على ابر معالجه اعوان الشركة بها وسفع حصم هذه المبالغ من احوار اعوان الشركة خلال سنة 2007

* داننون آخرون : 546,000 دينار

يحتوى هذا الحساب على مبلغ سحبل عقود كراء يربط الشركة ببعض معاملتها وذلك قصد القيام بالاحراء اب الفابونته صدهم لعدم حلاص ديوبهم .

2-4 توظيفات واصل ماليّة اخرى : 11.100.000,000 دينار

يحتوي هذا الحساب على منافع التوظيفات الماليّة للشركة البوسنة لاسواق الحمله لدى المؤسسات المصرفيّة معادل فائض سنوي قدره 5,76 % .

2-5 السيولة وما يعادل السيولة : 693 631,425 دينار

يمثل هذا المبلغ سيولة الشركة المودوعه لدى البنوك وحريسه الشركة في 31 ديسمبر 2007

ب - الاموال الذاتية والخصوم :

1 - الاموال الذاتية : 14 081 633,221 دينار

1-1 راس المال الاجتماعي : 9 000 000,000 دينار

يسمى هذا الحساب على فئمه راس المال الاجتماعي للشركة البوسنة لاسواق الحمله ، وهو مقسم الى 9.000.000 سهم فئمه الواحد دينار واحد مدفوعه كلنا .
يحدد الاساره الى ان الشركة فامت بتوزيع نسبه 9 % من راس مالها اي ما يعادل 810 000 دينار كإرباح لفائده المساهمين وذلك بعنوان سنه 2006.

1-2 الاحتياطات : 5 080.806,769 دينار

1-2-1 الاحتياطات القانونيّة : 900.000,000 دينار

يحتوي هذا الحساب على الاحتياطات القانونيّة المرصوده وذلك طبقا للفصل 287 محله الشركات التجاريه وقد بلغت هاته الاحتياطات نسبه 10% من راس مال الشركة على ابر توزيع مرابح سنه 2005

1-2-2 الاحتياطات الخارقة للعادة : 3.667.867,719 دينار

يمثل هذا المبلغ نسبه من ارباح الشركة للسنوات الفارطه والتي يتم رصدها في حساب الاحتياطات الخارقة للعادة وذلك طبقا لقرارات الحساب العامه العادته للشركة

1-2-3 احتياطات الصندوق الاجتماعي : 472.939,050 دينار

بحوى هذا الحساب على المحصنات الموحوده من مراسح الشركه للصندوق الاحتماعى طبقا لقرارات الحساب العامه وكذلك على الفوائض المتأته من الفروض الممنوحه الى اعوان الشركه

تركيبه حساب الصندوق الاجتماعى

المحتوى	المدة	المخصصات	الاعباء
المحصنات	من 84 الى 2005	1 899 529,982	
	2006	139 899,905	
فوات الفروض الاجتماعيه	من 89 الى 2005	208 688,491	
	2007	17 686,239	
مسئله الاعوان فى عهد الناس على المرض	من 92 الى 96	30 068,361	
سنة منحة الإباحه	من 86 الى 87	15 633,128	
استحلاص عهد الناس على المرض	من 92 الى 2006	798 932,340	
	2007	23 580,386	
استحلاص عهد الناس صد الإصرار الدينيه	من 93 الى 2006	66 339,499	
	2007	6 915,656	
اعانات بماسه الإعناد الدينيه والعوده المدرسيه ، بقاعد بعض الاعوان ، مسارع اجتماعيه ومصاريف سنير	من 92 الى 2006	819 856,018	
	2007	122 943,157	
		2.311.506,106	1.838.567,056

1-2-4 احتياطات اخرى : 40 000,000 دينار

بحسب هذا الحساب على المنع المعفى من الصّريه على الدّحل والباق عن مساهمه السّركه التوسّته لاسواق الحمله فى راس مال سركه معرض بوس الاسلامى الدولى.

1-4 النتائج الموجلة : 826.452 دينار

تمثل هذا المنع بسه من مراتج السّركه للسّنواب الفارطه المودعه بهذا الحساب بعد طرّح حسع الاحساطاب ومحصناب الصّندوق الاحمماعى .

1-5 نتيجة السنة المحاسبية : 1 617 861,501 دينار

تمثل هذا المنع المراتج الصّافيه للسّركه التوسّته لاسواق الحمله لسنه 2007 وقد سخل ارباعا قدره 15,6 % مفاربه بسنه 2006 باج عن

- الزباده فى رقم المعاملاب بسنه 3 %.
- النحك فى مصاريف السنسر

2- الخصوم

1-2 الخصوم المالية الاخرى : 275.110,342 دينار

بحسب هذا الحساب على المناع المدفوعه للسّركه من طرف وكلاء البع وبخار الحمله والسو عن الاحرس وذلك ككفالاب عن المواف المسوعه من طرفهم

2-2 الخصوم الجارية

2-2-1 المزودون والحسابات المتصلة بهم : 656.627,788 دينار

مزودون - سراء مواد او اسداء حدمات : 307.786,532 دينار

تمثل هذا المنع قنمه سراءاب او حدمات بحصّلب عليها السّركه خلال سهر دسمبر 2007 و سنع بسدد بمبها خلال سهر جانفى 2008 .

* مزودو اصول بانيه . 234 484,589 دينار

يحتوي هذا الحساب على قيمة اصول بانيه اقيستها الشركة وسبق سداد هذا المبلغ سنة 2008

* مزودو اصول بانيه - ححر بعوان الصّمان: 114.356,667 دينار

يمثل هذا المبلغ ححر بعوان الصّمان عن اسعال فامب بها الشركة

2-2-2 الخصوم الجارية الاخرى : 916 690,967 دينار

* الاعوان - ديون مدّحرات لاحاراب سيسوفي : 88.156,047 دينار

يمثل هذا المبلغ قيمة احاراب الراحه الحالصة لاعوان الشركة والتي لم

يسوفي الى 31 ديسمبر 2007

* الدولة - اداءات و صرايب 571 272,596 دينار

ينقسم هذا المبلغ الى

- الاداءات المقطعة من المورد . 51 319,935 دينار

- الاداءات على الارباح . 166 423,388 دينار

- الاداءات على رفع المعاملات 8 151,796 دينار

- صرايب على اعناء الاعوان : 7.139,717 دينار

- الاداء على الحصر والعلال والاسماك 338.237,760 دينار. يمثل هذا المبلغ معلوم

الاداء على الحصر والعلال والاسماك المستوح من قتل وكلاء البيع وبحار الحملة لسهر

ديسمبر وسبق دفعه لحرينه الدولة خلال شهر جانفي 2008.

* الصندوق الوطني للصمان الاجتماعي . 129 950,574 دينار

يمثل هذا المبلغ مساهمات اعوان الشركة التوسيه لاسواق الحملة في الصندوق القومي

للصمان الاجتماعي للثلاثه الرابعه من سنة 2007.

* الصندوق الوطني للتقاعد والحيطة الاجتماعي 2 291,997 دينار

يمثل هذا المبلغ مساهمات الاعوان الملحقين لدى الشركة التوسيه لاسواق الحملة في

الصندوق المذكور وسبق سداد هذا المبلغ خلال شهر جانفي 2008

* الصندوق الوطني للتسجل 48 652,790 دينار

يمثل هذا المبلغ مساهمة مروّدي سوق الحمله بسر الفصعه في الصندوق الوطني للتسجل بالنسبه لسهر ديسمبر 2007 ، وسفع دفع هذا المبلغ لصندوق 21 - 21 خلال سنه 2008

* دانيون آخرون عملتات خاصه 5 428,387 دينار

يحتوي هذا الحساب على مبالغ الاحطاء على رقم معاملات وكلاء البيع لفائده الفلاخين المروّدين لسوق الحمله

* صنادله ومحابر بحاليل معافدين 21 550,677 دينار

يحتوي هذا الحساب على المبالغ المائنه المدفوعه من طرف شركه التامس في نطاق التامس على المرص والراحعه الي الصنادله ومحابر الحاليل المعافدين مع الشركه التوسنه لسواق الحمله

* مهندسو اسعال و مكاتب دراسات 786,056 دينار

يحتوي هذا الحساب على بعته المبالغ الرّاحعه للمهندسين ومكاتب الدّراسات و ذلك في نطاق احاز مساربع لسوق الحمله و سفع صرف هاهه المبالغ الي المعينين بالامر بعد القيام بعملته الاسلام النهائي لهانه المساربع.

* تامينات 5 128,618 دينار

قامت الشركه بطرح هذه المبالغ من الكسوفات الوفينه للمفاولين وسفع دفعها لشركه التامس مفايل التامس العسري للبناءات الحديده.

* دانيون آخرون 1 039,438 دينار

يمثل هذا المبلغ ححر عن مريبات بعض اعوان الشركه لفائده بعض المؤسسات المصرفيه و غيرها مفايل فروص حصلتوا عليها وسفع دفع هاهه المبالغ لمسحفتها خلال سهر جانفي 2008

* اعناء للدفع 34 475,612 دسار

بحوى هذا الحساب على اعناء متعلقه سهر دسمبر 2007 وسفع دفعها حلال سنه 2008

* ارادات مسخّله مسبقا : 7.958,172 دسار

بحوى هذا الحساب على سنه من ايرادات سنه 2008 وقع استخلاصها حلال سهر دسمبر
من سنه 2007

الموازنة

(بالدينار)

سنة محاسبته محبومه في 31 ديسمبر 2007

2006	2007	الأصول
		<u>الأصول غير الجارية</u>
		<u>الأصول الثابتة :</u>
109 321	132 601	الأصول غير المادية
<u>-71 913</u>	<u>-90 115</u>	الإستهلاكات
37 408	42 486	
20 481 974	21 733 797	الأصول المادية
<u>-16 474 238</u>	<u>-17 148 791</u>	الإستهلاكات
4 007 736	4 585 006	
328 903	318 080	الأصول الماثمة
<u>-12 288</u>	<u>-12 288</u>	المدحرات
316 615	305 792	
4 361 759	4 933 284	<u>مجموع الأصول الثابتة</u>
4 361 759	4 933 284	<u>مجموع الأصول غير الجارية</u>
		<u>الأصول الجارية</u>
56 137	76 702	المحروقات
<u>-3 099</u>	<u>-309</u>	المدحرات
53 038	76 393	
181 170	190 090	الحرفاء والحسابات المتصلة بهم
<u>-176 590</u>	<u>-179 335</u>	المدحرات
4 580	10 755	
790 808	755 010	أصول حاربه اخرى
<u>-18 314</u>	<u>-21 151</u>	المدحرات
772 494	733 859	
10 600 000	11 100 000	توظفات وأصول ماثمة اخرى
613 421	693 631	السئولة وما تعادل السئولة
12 043 533	12 614 638	<u>مجموع الأصول الجارية</u>
16 405 292	17 547 922	<u>مجموع الأصول</u>

الموازنة
(بالدينار)

سنة محاسبته محنومه فى 31 ديسمبر 2007

2006	2007	الاموال الذاتية والخصوم
		<u>الاموال الذاتية :</u>
9 000 000	9 000 000	راس المال الاحتماعى
4 620 475	5 080 806	الاحتفاظات
9 546	-	منح الاستثمار
1 727	826	السابح الموحله
13 631 748	14 081 632	مجموع الاموال الذاتية قبل احتساب بنحه
1 398 999	1 617 861	السنة المحاسبته
		بنحه السنة المحاسبته
15 030 747	15 699 493	مجموع الاموال الذاتية بعد التخصيص
		<u>الخصوم :</u>
		<u>الخصوم غير الجارية</u>
274 948	275 110	الخصوم المالتة الاخرى
274 948	275 110	مجموع الخصوم غير الجارية
		<u>الخصوم الجارية</u>
464 198	656 628	السرودون والحسابات المتصله بهم
<u>635 399</u>	<u>916 691</u>	الخصوم الحاربه الاخرى
1 099 597	1 573 319	مجموع الخصوم الجارية
1 374 545	1 848 429	مجموع الخصوم
16 405 292	17 547 922	مجموع الاموال الذاتية والخصوم

قائمة النتائج
(بالدينار)

سنة محاسبته محبومه في 31 ديسمبر 2007

2006	2007	المحتوى
		<u>ايرادات الاستغلال</u>
6 754 292	6 957 020	مداخيل
3 388	-	ايجار نائب
<u>51 898</u>	<u>15 596</u>	ايرادات الاستغلال الاخرى
6 809 578	6 972 616	<u>مجموع ايرادات الاستغلال</u>
		-
		<u>اعباء الاستغلال</u>
13 689	-29 049	عنصر محروقات المنظوعات
144 912	180 585	مستريات المنظوعات
390 239	294 703	مستريات الترميمات المستهلكة
2 282 422	2 304 555	اعفاء الاعوان
874 091	701 594	محاصبات الاستهلاكات والمدخرات
<u>1 630 858</u>	<u>1 723 305</u>	اعفاء اخرى للاستغلال
5 336 211	5 175 693	<u>مجموع اعباء الاستغلال</u>
		-
		<u>نتيجة الاستغلال</u>
1 473 367	1 796 923	ايرادات التوظيفات
576 061	603 535	الحسابات العادية الاخرى
-5 083	-8 514	الارباح العادية الاخرى
28 112	-	
2 072 457	2 391 944	نسحة الاسطه العاديه قبل احساب الاداءات
-673 458	-774 083	الاداءات على الارباح
1 398 999	1 617 861	نسحة الاسطه العاديه بعد احساب الاداءات
1 398 999	1 617 861	<u>النتيجة الصافيه للسنة المحاسبية :</u>

التدفقات المالية

سنة محاسبته محبومه في 31 ديسمبر 2007

2006	2007	المحتوى
		التدفقات المالية المتصلة بالاستغلال :
1 398 999	1 617 861	<u>النسجة الصافية</u>
		<u>بسويات بالسنة لـ</u>
874 091	701 594	الإستهلاكات والمذحرات
-19 092	-9 546	حصص منح الإستثمار المسجلة في حساب الإيرادات
-9 810	-6 049	استردادات على المذحرات
		تغييرات
13 690	-20 564	المحروقات
-49 619	-8 920	الحرفاء والحسابات المتصلة بهم
-196 339	35 798	أصول حاربه اخرى
721	349 866	حصوم حاربه اخرى
-26 169	-	فائض فسخ العقود
1 986 472	2 660 040	التدفقات النقدية المتأتية من الاستغلال :
		التدفقات النقدية المتصلة بانشطة الإستثمار
-295 110	-1 151 247	الدفعات المتأدية من اقتناء أصول ثابتة
-3 356	10 823	المفانص المتأدية من فروص الإعوار
26 916	-	المفانص المتأدية من العقود في أصول ثابتة
2 326	162	عقوبات الودائع والكفالات المحصلة
-269 224	-1 140 262	التدفقات النقدية المخصصة لانشطة الإستثمار
		التدفقات النقدية المتصلة بانشطة التمويل
-810 000	-810 000	حصص الأرباح وعبرها من أنواع التوزيع
-133 125	-139 900	تمويل الصندوق الاجتماعي
4 525	10 332	مفانص الصندوق الاجتماعي
-938 600	-939 568	التدفقات النقدية المخصصة لانشطة التمويل
778 648	580 210	بغير الحريته
10 434 773	11 213 421	الحريته في بداية السنة المحاسبية
11 213 421	11 793 631	الحريته عند ختم السنة المحاسبية

الارصدة الوسيطة للتصرف

2006	2007	البيان
6 754 292	6 957 020	ايرادات
3 388	-	انتاج نائب
19 092	9 546	ايرادات اخرى للاسغلال
6 776 772	6 966 566	مجموع ايرادات الاستغلال
-550 095	- 447 565	سراءات مستهلكه
-1 565 569	- 1 643 084	اعناء حارحته اخرى
4 661 108	4 875 917	الغصه المصافه الحام
- 2 287 306	- 2 310 229	اعناء الاعوان
-76 046	- 77 015	صراءات واداءات
2 297 756	2 488 673	راند الاستغلال الحام
28 112	-	ايرادات عادته اخرى
576 061	603 535	ايرادات ماله
32 806	6 049	اسراءات على المدحرات
-15 083	- 18 013	اعناء عادته اخرى
26 896	13 294	بحونلات اعناء
-874 091	- 701 594	محصصات الاستهلاكات والمدحرات العادته
2 072 457	2 391 944	السحه الانحانه للاسطة العادته قبل الاداء
-673 458	- 774 083	صراءات على المرائح
1 398 999	1 617 861	النتيجة الايجابية للانشطة العادية بعد الاداء
1 398 999	1 617 861	النتيجة الصافية بعد التعديلات المحاسبية

تفاصيل حساب الإيرادات

الموفوفة في 2007/12/31

المبلغ	البيان
3 648 621,145	معاليم على فئمه نواع الحصر والعلال
1 883 520,849	معاليم على فئمه نواع الاسماك
67 903,000	ايرادات نواع النّـلج
10 039,800	ايرادات نواع التّـبريد
617 228,100	ايرادات كراءات مرّـعاب الحصر والعلال
82 000,087	ايرادات كراءات مرّـعاب السمك
13 164,387	ايرادات كراءات مرّـعاب النّـطّـح والذّـلاع
74 215,910	ايرادات كراءات معاراب النّـمور
159 251,157	ايرادات كراءات محلّفه
2 222,500	ايرادات حصر فئان
354,235	ايرادات ماوى السناراب
43 859,006	ايرادات كراءات محرر صناديق اللف
127 660,280	ايرادات كراءات محرر التّـبريد
4 532,682	ايرادات كراءات صناديق التّـلاستك
18 307,636	بيع مّـضوعات الاسعار
188 510,000	ايرادات بيع المّـطبوعات الحصوصته
2 280,388	ايرادات بيع المّـصطبات التّـلاستك
13 349,237	ايرادات اخرى
	منعاب متّـصله بتعدّل محاسبي
6 957 020,399	المجموع

تفاصيل حسابات الاعباء

الموفقه في 2007/12/31

المبلغ	البيان
	<u>المشتريات</u>
58 699,515	لوارم فائله للاستهلاك
- 82,976	حوئل اعناء لوارم فائله للاستهلاك
- 29 048,818	بعنر محروبات مطوعاب حصوصته
1 449,633	مسنرناب عنر محروبه من اللوارم
4 474,083	مسنرناب عنر محروبه من المواد
84 532,572	مياه
- 842,270	حوئل اعناء اسنهلاك ماء
35 049,400	محروقات
111 781,411	اناره
- 401,130	حوئل اعناء اناره
180 585,408	سراء مطوعاب حصوصته
42,250	سراء مر بنطه بعنر محاسنى
446 239,078	المجموع
	<u>خدمات خارجته</u>
818 748,810	صنائه و اصلاح المنائى
-78,523	حوئل اعناء صنائه و اصلاح المنائى
29 392,450	صنائه و اصلاح الستاراب
25 547,570	صنائه و اصلاح الاباب
-1 646,400	حوئل اعناء صنائه و اصلاح الاباب
13 687,192	صنائه و اصلاح مجمع التبريد
35 608,908	افساط النامس
- 516,375	حوئل اعناء افساط النامس
89 990,088	در اساب و حووب و خدمات خارجته سنوعه
3,700	اعناء احرى مر بنطه بعنر محاسنى
1 010 737,420	المجموع

تفاصيل حسابات الاعباء
الموفوفه في 2007/12/31

المبلغ	البيان
	<u>خدمات خارجيه اخرى</u>
89 936,620	مرتبات الوسطاء و اعباء
30 815,899	اسنهار
430 269,289	علاقات عامه
111,340	رحلات و نفقات
19 476,030	مهمات
29 636,082	حفات و اسفصال
29 263,379	نفقات برنته و نفقات الاتصالات اللاسلكه
392,987	نفقات و عمولات اخرى على اسداء خدمات
- 3,540	نحويل اعناء نفقات و عمولات اخرى على اسداء خدمات
203,568	نفقات خارجيه اخرى مرتبطه بتعديل محاسبي
630 101,654	المجموع
	<u>اعناء مختلفه عاديته</u>
9 500,000	مكافآت حضور
8 513,665	اعناء صافيه
18 013,665	المجموع
	<u>اعناء الاعوان</u>
83 853,612	احور اعوان و فنيين
1 454 356,523	رواتب اعوان فارس
- 5 673,503	نحويل اعناء الرواتب
35 463,864	ساعات اضافته
138 169,194	منح الانساحته
56 108,178	علاوات السيز الثالث عشر
44 052,621	امسارات عينته
4 016,323	احارات حالصه الاحور
306 319,210	اعناء اجتماعيه قانونيه
187 889,217	اعناء اجتماعيه اخرى
2 304 555,239	المجموع

تفاصيل حسابات الاعباء

الموقفه في 2007/12/31

المبلغ	البيان
	<u>صرايب واداءات ودفعوات متانله</u>
37 134,634	صربنه التكوين المهني
- 4 049,374	بحويل اعناء صربنه التكوين المهني
18 567,310	صندوق النيووس بالمساكن الاحتماعه
241,573	صرايب واداءات متوآعه
13 955,585	اداءات على رقم المعاملات عبر فائله للاسرداد
1 911,656	معاليم السحتل و طواع
4 504,000	صرايب على العربات
700,000	معاليم اخرى
72 965,384	المجموع

تفاصيل حسابات مدينون آخرون

الموقفه في 2007/12/31

المبلغ	البيان
413,509	آلات الورن حناح عدد 4
546,000	مدينون احرور " سحتل عدد"
11 861,497	اطناء وصنادله متعاقدون
1 195,808	الوكاله النوبسه للايصال الحارحي
37 258,814	استهلاك الماء والنور والكهرباء لسنه 2007
51 275,628	المجموع

تفاصيل حسابات دائنون آخرون

الموفوفه في 2007/12/31

المبلغ	البيان
48 652,790	الصندوق الوطني للتسجل
129 950,574	الصندوق الوطني للصمان الاجتماعي
2 291,997	الصندوق الوطني للقاعد والحصه الاجتماعيه
21 550,677	صنادله ومحابر بحالسل معافدون
786,056	مهندسو اسعال ومكانب دراساب
5 428,387	داينون آخرون عملتاب خاصه
6 168,056	داينون آخرون
214 828,537	المجموع

تفاصيل حسابات الايرادات المستحقه

الموفوفه في 2007/12/31

المبلغ	البيان
8 009,419	معالتم على قسمه نوعاب الحصر والعالل
7 522,120	كراء مرتعاب الحصر والعالل
166,667	كراء مرتعاب الاسماك
819,000	كراء مرتعاب الدلاع والبطح
8 346,466	كراء معاراب النّمور
3 918,374	كراء محارن اللف
8 412,802	كراء محرن النّبريد
70 045,835	كراءاب محلّفه
273 023,783	مذاحل بوظف الاوراق المالفه
369,300	مظوبعاب الاسعار
61,667	كراءاب صناديق النلاسيكته
380 695,658	المجموع

تفاصيل حسابات الاعباء المسجلة مسبقا

الموقوفه في 2007/12/31

المبلغ	البيان
32 907,130	محرويات لوازم مكنته في 2007/12/31
31 413,602	محرويات قطاع عمار ومواد صحته وكهربائته في 2007/12/31
352,340	استراكات انرياب 2008
7 245,600	محرويات محروقات في 2007/12/31
10 312,209	اعاب 2008
82 230,881	المجموع

تفاصيل الارصدة البنكية والخزينة

الموقوفه في 2007/12/31

المبلغ	البيان
338 237,760	البنك الوطني الفلاحي 4453/N
78 599,073	البنك الوطني الفلاحي 4005/A
6 312,261	البنك الوطني الفلاحي 4068/U
22 049,361	البنك الوطني الفلاحي 4335/k
124 909,986	بنك الاسكار 10/8
48 653,150	البنك الوطني الفلاحي 4371/Y
50 598,493	البنك الفرنسي التوسى 100/2
10 366,240	البنك العربي التوسى
242,498	الحرسه العامه للبلاد التوسيه
5 540,066	بنك الامان
7 926,937	الاتحاد السكى للنحاره والصناعه
195,600	الحرسه
693 631,425	المجموع

تفاصيل حساب "توظيفات واصول مالية أخرى"

الموقفه في 2007/12/31

المبلغ	البيان
7 850 000,000	توظيفات مائه بالنسك الوطني الفلاحي
3 150 000,000	توظيفات مائه بنسك الاسكان
100 000,000	توظيفات مائه بنسك الاتحاد السكي للنحاره والصناعه
11 100 000,000	المجموع

تفاصيل حساب اعباء للدفع

الموقفه في 2007/12/31

المبلغ	البيان
9 500,000	مكافآت حضور
80,000	GLOBAL NET
21 240,000	مكتب الدراسات
110,000	نوس الكترولان
2 559,150	DELTA ECO CONSEIL
980,350	TUNISIE ELECTRONIQUE
6,112	مصاريف حساب البنوك
34 475,612	المجموع

تفاصيل حسابات الإيرادات المسجلة مسبقا

الموقفه في 2007/12/31

المبلغ	البيان
452,611	كراءات مسودع اللف
2 278,400	مطنوعات الاسعار
3 092,500	كراءات مرتعات الحصر والعلال
2 113,125	كراءات محبلفه
21,536	كراءات معارات السمور
7 958,172	المجموع

تفاصيل حسابات مزودو اصول ثابتة

" حجز بعنوان الضمان "

الموقفه في 2007/12/31

المبلغ	البيان
704,000	القاسمي صالح
2 680,000	هسام الدوازي
30 879,503	مؤسسه الصناعى بلقاسم
1 864,580	GAMMA INFORMATIQUE
78 228,584	مؤسسه مرسى عربيه
114 356,667	المجموع

قائمة الكفالات المحصلة من الكراءات

الموقفه في 2007/12/31

المبلغ	البيان
	<u>وكلاء بيع الاسماك :</u>
500 000	حرساني نوربع متوحات النحر
1 500 000	احمد العرابي
1 000 000	فحي بالحاج عمر
1 000 000	منذوب منصف المينولى
500 000	محمد مندر المينولى
1 000 000	الضحى الطرابلسي
500 000	عاطف مراد
500 000	بحاه الارزاني
500 000	منير المينولى
500 000	الهام الرباعي
500.000	سركه الطرابلسي و اساوود
2 000 000	فظومه بالحوجه
1 000 000	سكيت الربكي
1 500 000	محمد كرنم
500.000	فريد لمام
1 000.000	بور الدين المينولى
500.000	محسن فداره
1 000 000	محمد عفتاس
500 000	فنجنه بن سعد
1 000.000	جمال العفتاس
500.000	منصف بن محمد السوسي
1 000 000	حالد المينولى
1 000 000	لسعد الطرابلسي
500.000	مراد الطرابلسي

قائمة الكفالات المحصلة من الكراءات

الموفوفه في 2007/12/31

المبلغ	البيان
	وكلاء البيع وتجار الجملة خضر و غلال:
450.000	بعاصدته الخدمات الفلاحته عوسحه
900 000	بعاصدته الخدمات الفلاحته منزل حمل
450 000	بعاصديه انخدمات الفلاحته سندي نورند
9 900 000	بعاصدته الخدمات الفلاحته الاردهار
1 800 000	بعاصدته الخدمات الفلاحته بز عرفوب
900.000	بعاصدته الخدمات الفلاحته الفروان
1 800 000	بعاصدته الخدمات الفلاحته رام الحنل
450.000	بعاصدته الخدمات الفلاحته طنربه
2 700.000	بعاصدته الخدمات الفلاحته سلمان
450 000	بعاصدته انخدمات الفلاحته نبي حلال
4 500 000	بعاصدته الخدمات الفلاحته منزل نورلفه
1 350 000	بعاصدته انخدمات الفلاحته الفح السعاده
517 825	بعاصدته انخدمات الفلاحته بقرماليه
900 000	بعاصدته انخدمات الفلاحته نبي حبار
900 000	بعاصديه انخدمات الفلاحته امز طنلنه
900 000	رسند بن نفاسم
900 000	عمر الفرماسي
900.000	محمّد نلحاح رمضان
450 000	حالد الصائري
450 000	فاطمه ياسا
900 000	محمّد الساهد
900 000	رحب العرفاوي
900 000	حالد بعبو
900 000	عيسى بوساو
450.000	فوري بن سعد
900 000	عادل الككني
600.000	محمّد بوسينه
450 000	عماد كرنز
1 350 000	محمّد الفهسي
450 000	سرف بن حمينه
450.000	هادي دوبري
375 000	مولدي الناكوع
900.000	ندر الدّين الحويني

قائمة الكفالات المحصلة من الكراءات

الموفوفه في 2007/12/31

المبلغ	البيان
900.000	حالد بومدين
900.000	رباص السعد
1 800 000	منحي المروفي
900 000	محمد المعراوي
900 000	وسنله حوار
900 000	عادل الاوزر
900 000	مصطفى نوسم
900.000	احمد بن عباد
900.000	عادل العراني
1 200.000	رساد العربي
900.000	محمد بن حمعه بوسننه
450.000	النسر العناري
375.000	عند الرّحمن بوحسبم
600 000	محمد بن صالح
450 000	حمادي حذاد
450.000	فوربه الفرماسي
450.000	انس الازاني
600 000	محمد بوسننه
900 000	محسن العناري
900 000	حنلاي العربي
900.000	رسنده بن محمود الدتاني
450 000	هنده الهمامي
1 350 000	عماد المعاونه
900 000	محسن الترابر
900.000	عند الله انصاري
300.000	عند الله كزير
900.000	عصام التراك
900.000	الاسور بوسننه
450 000	النحاني بوسننه
900.000	مصطفى نالراس
600.000	محمد الهادي الدويري
900 000	سمر الفرماسي
900.000	عند الله الادلسي
450 000	كريم المستري
900.000	لطفى الحسراوي

قائمة الكفالات المحصلة من الكراءات

الموفوفه في 2007/12/31

المبلغ	البيان
600.000	النحايي النحمدي
900 000	محمد فوري معاويه
900.000	محمد النسر الرناحي
900 000	مصطفى الحبل
600 000	الناسن الصفاقي
900.000	سلتم بعر
900 000	سعد العدري
900.000	ورناء النذروسي
450 000	نحي الصائري
900.000	رباص لحنوحه
450 000	الصادق الزمصاني
450 000	النسر الصائري
300 000	عز الدين نحاح
450 000	لسعد عند الموس
450.000	توفيق السونسي
450 000	الحنيب رهود
600 000	محمد العفاري
900.000	محسن النهدي
450 000	منور المتصاني
450 000	علي بن ساسي
450 000	محمد منابو
900.000	النهادي الصائري
450 000	عصام السوالي
450 000	نحم الدين نور اوي
300 000	علي المظماطي
900 000	فنحي بن علي
450.000	فوري العوني
336 500	مراد الحداد
900.000	محمد الهاسمي دربال
450 000	محمد النهادي نور اوي
450 000	محمد العزي حفظ
900.000	حامد العمديني
900.000	سمنر بن حلفه
600 000	محمد السراد

قائمة الكفالات المحصلة من الكراءات

الموفوفه في 31/12/2007

المبلغ	البيان
600.000	نحسب بن ثابت
450.000	عمر بن رانح
375 000	محمد نحسب نوسسنه
450 000	فوري السؤالي
375.000	محمد الذباني
450 000	مصطفى الصابري
900.000	علي ماربع
900 000	الهادي بن حنمه
900 000	نوفل الوداني
450.000	محمود الصابري
600.000	امال الفنافي
450.000	محمد الرماني
450 000	معر الصابري
900 000	عند انله الصابري
525 000	ابراهيم بن عند الله نوسسنه
375.000	النصف الصائم
600.000	الحسب يوفلحه
450 000	سعاد العوي الصالحي
300 000	راند الثوري
600 000	محمد السرف الفرماسي
450 000	لطفى نفاضي
300 000	عند الحمد بن حامد
600 000	معر الطنالي
450.000	محمد حرار
900.000	هده نالعوينته
450 000	مسحي وري
300 000	حماد النراك
750 000	عند الله محمود
450.000	حالد بن علي الصابري
900.000	رهتر نوسسنه
1 200 000	النعاصدته الفلاحته للعهد الحد بقطه
1 200.000	سركه العلال نعر علال
2 700 000	منهذي بن موسى الطرانلي
2 700 000	سركه رينه للاحياء والنسمة انفلاحته
2 076.585	صابر بن رمصال
1 200.000	سركه السانن نبرج النومي

قائمة الكفالات المحصلة من الكراءات

الموقوفه في 31/12/2007

المبلغ	البيان
1 200 000	سركه FRUITS CENTER
5 400.000	سركة التخله
2 700 000	عامر المروعي المهيري
2 700 000	سركه الاحود سهنده
2 700.000	فوري الصغبر
2 700.000	PRIMASOL
5 400.000	الاحود ابراهيم و احمد و عمار الداودي
2 700.000	السركه الوسطنه للعلال
5 719 089	سركه السننه والاسنلال الفلاحي SODEA
2 700 000	سركه علائ
2 700 000	سركه نجرين وبوربع المسوحات الفلاحيه
2 700.000	سركه كزطافو فلافور
400 000	محمد عماد الطرانيلى
2 700.000	سركه محمد حفظه عطنه وانزود
2 700 000	العلال المنهنه
1 200 000	سركه منروكه للحصر والعلائ
2 730 000	محمد النوربدى
2 764.575	سركه هارون
1 200 000	معر الطرانيلى
2 700.000	سركه عامر واحوبه للحصر والعلال والتّمور
5 400 000	سركه الفصل الحامس NEGOCIT
2 700 000	رصان محمود
2 700 000	السركه النحاريه للحصر والعلائ
2 700.000	فطوم بن عطنه
2 700.000	حدايق محرده
1 200.000	الطنب بن عماره
2 700.000	سركه الرّنع
1 200 000	المهدى الطرانيلى
2 700 000	مصطفى عفل
1 200.000	فصاء الحصر والعلال
2 700.000	محمود الارنوط MAG 4
2 700 000	عبد الله الفيمى

قائمة الكفالات المحصلة من الكراءات

الموقوفة في 2007/12/31

المبلغ	البيان
	<u>مغازات التمور</u>
925 000	الهادي سفاهم
925.000	فيصل النّاسي
925 000	المنصف المنصودي
925 000	الشركة الوسطية للنجارة والصّاعه
925 000	لطفى عند
925.000	السادلي المسوري
925 000	موسي بن محنار
925 000	فوري ومصطفى بن محنار
925 000	النسر بن عند
925 000	رسند فقه
925 000	عادل سوحه
925 000	محمد بن صالح النعقوني
925 000	رضا صفر ومحرر بن ابراهيم
2 425.000	شركة درّه
925.000	شركة العلال OASIS
656 250	سكنب الحرساني
285 000	حالد العوراني
285.000	عبد الله بن منروك
285 000	محمد النواوي وعلي الصّاوي
285 000	شركة الواحه OASIS
750 000	بو عند محمد المنصف
686 250	شركة الاحود الحاخّي
1 050.000	سمير بن محمد الحنبلي
	<u>كراءات مختلفة</u>
3 500.000	البنك القومي الفلاحي فرع سوق الحمله
4 000 000	البنك الفرنسي النّوسسي فرع سوق الحمله
300.000	بادنه عزور
717.949	شركة الرّهره

قائمة الكفالات المحصلة من الكراءات

الموفوفه في 2007/12/31

المبلغ	البيان
1 250 000	حكيم جمعه
1 950.000	سعاد بن عبد الله الذراجي
2 250 000	متونته الصند
453.558	محمد ناصر العوادي
1 984.500	السادلي ذوب و فرحاني فرادي
300.000	سليمان الحندي
300.000	حالد بن عمر
1 414.631	حسن الرعاي
205.130	محسن بن حدي
128.205	التحاني المساوي
205 130	عاطف الصاوي
205 130	حماد انرتصي
2 652.213	التعاضده العمالته سوق الحينه
900 000	كريم السوالي
205 130	كمال الدين موسى
330.750	عبد المحند كزير
215.385	مسعود بن لفاشم عتوسه
412 500	عائنه بونانه
627 000	الحمر او ي رمري
846 154	عائسه الرهاني الصند
900.000	حسام الطرانلي
625.002	محرر عزاري
900 000	مركه الفرز و السوامي
133 334	المولدي بن محمد الطاهر فيح الله
50.001	منصور بن منحي السلمي
550.000	العمرى معز
836.781	رحف السعدي
805 085	فصل هلال
854.700	بور الدين السوالي
275 110.342	المجموع

جدول استهلاكات أصول
الشركة التونسية لأسواق الجملة 2007

القيمة المحاسبية	التفويت	جملة الإستهلاكات	مخصصات 2007 الصافية	الإستهلاكات السابقة	القيمة الشرائية	النسبة	التسمية
19 206 182		90 114 778	18 201 846	71 912 932	109 320 960	33%	برامج اعلامته
0		11 248 050	937 338	10 310 712	11 248 050	10%	أراض وبنياتها
2 514 291 930		13 937 740 413	466 023 931	13 471 716 482	16 452 032 343	5%	منايا
347 133 945		1 077 471 213	78 747 470	998 723 743	1 424 605 158	10%	تجهيزات عامته وبنيتة منايا
68 419 433		283 823 792	16 112 020	267 711 772	352 243 225	10%	تجهيزات فنته واحهره و معدّات صناعته
113 043 383		665 140 753	33 561 373	631 579 380	778 184 136	10%	تجهيزات تبريد
96 329 441		409 345 459	35 396 684	373 948 775	505 674 900	20%	معدّات نقل
6 685 447		32 322 183	3 724 985	28 597 198	39 007 630	10%	تجهيزات عامته وبنيتة محلّفه
39 586 742		287 475 299	12 114 031	275 361 268	327 062 041	10%	معدّات مكبنته
131 351 210		312 973 340	27 934 292	315 039 048	471 324 550	15%	تجهيزات اعلامته
0		68 520 221	0	68 520 221	68 520 221	33 33%	صناديق البلاستيك
3 336 047 713	0	17 206 175 501	692 753 970	16 513 421 531	20 542 223 214		المجموع

جدول المدخرات
لسنة 2007

جملة المدخرات الى 2007/12/31	استردادات على المدخرات 2007	جملة المدخرات 2007	مخصصات 2007	المدخرات السابقة الى 2006/12/31	القيمة الخام	
						مدخرات للحرفاء مستوك في ايقابهم
43 200 000		43 200 000		43 200 000	43 200 000	معر الطرالمسى
2 715.650		2 715 650		2 715.650	2 715.650	محمد طالبي
5 000 000		5 000 000		5 000 000	5 000 000	Decobmetal
3 437 065		3 437 065		3 437 065	3 437 065	احمد كبر
695 075		695 075		695 075	695 075	محمد مطوسي
867 568		867 568		867.568	867.568	فاتي روسي
2 745 000		2 745 000		2 745 000	2 745 000	محمد ناصر بن علنه
408 324		408 324		408 324	408 324	الهادي سوع
126 469		126 469		126 469	126 469	سالم س فرح
2 504 832		2 504.832		2 504 832	2 504 832	علاء الزحسي
13 820 472		13 820 472		13 820 472	13 820 472	محسن محوامي
2 206 806		2 206 806		2 206 806	2 206 806	حالك و س
4 346 484		4 346 484		4 346 484	4 346 484	SOGOGRAIN
6 102 547		6 102 547		6 102 547	6 102 547	Ste NATACHA
17 483 029	338 984	17 822 013	3 985 737	13 836 276	17 822 013	حسد الطرالمسى
5 653 023		5 653 023		5 653 023	5 653 023	حي الصابري

حملة المدخرات الى 2007/12/31	استردادات على المدخرات 2007	جملة المدخرات 2007	مخصصات 2007	المدخرات السابقة الى 2006/12/31	القيمة الخام	
679 999		679 999		679 999	679 999	عاصديه السعاده
621 000		621 000	100 000	521 000	621 000	سر الصايرى
108 543		108 543		108 543	108 543	عادل الكسراوى
780 000		780 000		780 000	780 000	محمد عربى
520 000		520 000		520 000	520 000	عد الرحمان بوحسبم
520.000		520 000		520 000	520 000	محمد بوسينه
520.000		520 000		520 000	520 000	محسن بن على الزاير
220 000		220 000		220 000	220 000	مراد حداد
0	390 000	390.000		390 000	390 000	محمود الصايرى
260 000		260 000		260 000	260 000	محمود عد الله
780 000		780 000		780 000	780 000	فوزى العوى
390 000		390 000		390 000	390 000	فوزى بن سعد
780.000		780 000		780 000	780 000	عسى بوساق
200 000		200 000		200 000	200 000	محمد الدبانى
60 000		60 000		60 000	60 000	على بن عطنه
25 000		25 000		25 000	25 000	عد الله الوسلانى
15 000		15 000		15 000	15 000	سعد العفارى
3 203 706	1 900 000	5 103 706	1 288 278	3 815 428	5 101 206	Ste l'OASIS
135 000		135 000		135 000	135 000	على الدعاع
43 224 397		43 224 397		43 224 397	43 224 397	HBA
2 210 702		2 210 702		2 210 702	2 210 702	BEST COM
15 877		15 877		15 877	15 877	الناصر العوادى
154 000		154 000		154 000	154 000	اداره انسجور رايصلاح
12 600 000		12 600 000		12 600 000	12 600 000	مركه الاحياء والمه الفلاحه SODEA

جملة المدخرات الى 2007/12/31	استردادات على المدخرات 2007	جملة المدخرات 2007	مخصصات 2007	المدخرات السابقة الى 2006/12/31	القيمة الخام	
5 305 635		5 305.635		5 305 635	5 305 635	مديون آخرون
3 891 801		3 891 801	218 677	3 673 124	3 891 801	القاصه الماله
353 846		353.846		353 846	353.846	السركه الوسته للفل
212 965		212 965		212 965	212 965	الترند الوسى
3 323 214	102 017	3 425 231	1 275 662	2 149 569	3 425 231	معر الطر المسى
32 109		32 109		32 109	32 109	حسام الطر المسى
768 558		768 558		768 558	768 558	حالد ورسى
346.030		346.030	252 840	93 190	346.030	فوانس ماء وكهرباء لم نفع حلاصيم
5.580		5.580		5 580	5 580	صاوى عاطف
210 687		210 687	61 883	148 804	210 687	طنب بن عماره
99 803		99 803	70 927	28 876	99 803	سركه الراحه
3 794		3 794		3 794	3 794	عراى حالى
6 138		6 138		6.138	6 138	محمد على الراى
26 846		26 846		26 846	26 846	محمد الزاى و على الصاوى
8 604		8 604		8 604	8 604	عراى سادلى
80 861		80 861	35 663	45 198	80.861	كمال الدين موسى
546 000		546 000		546 000	546 000	محمد زواى و على الصاوى
32 129	16 640	48 769	32 129	16 640	48 769	سجل عف
0	63 933	63 933		63 933	63 933	السادلى العازى
431 437		431 437	10 307	421 130	431 437	سك الركى
15 746		15 746		15 746	15 746	Ste BILN VU
405 967	258 781	664 748	321 632	343 116	664 748	SODEA
262 652		262 652		262 652	262 652	حكيم حمعه
0	56 291	56 291		56 291	56 291	لانه عرور
21 897		21 897	15 029	6 868	21 897	سركه نره
427 657		427 657	203 942	223 715	427 657	عد الرزاق حنر
						كرم السوالى

جملة المدخرات الى 2007/12/31	استردادات على المدخرات 2007	حملة المدخرات 2007	محسسات 2007	المدخرات السابقة الى 2006/12/31	القيمة الخام	
						مديون آخرون
11 170		11 170	35 986	8 484	44 470	عبد الله مبروك
0	122 210	122 210		122 210	122 210	احمد العراي
210 093		210 093	130 606	79 487	210 093	فضومه بالرحب
126 577	9 999	136 576	126 577	9 999	136 576	بدر الدين المهلولي
161 630		161 630	164 630		164 630	محمد بن حدى
153 330		153 330	153 330		153 330	حمزة ابي رمري
26 002		26 002	26 002		26 002	محرر عزاي
7 866		7 866	7 866		7 866	معمز الفرب والسوامي
66 875		66 875	66 875		66 875	محمد كرم
20 838		20 838	20 838		20 838	حسن الراعي
235 152		235 152	235 152		235 152	جمال العناني
308 520	2 790 000	3 098 520	0	3 098 520	3 098 520	مخزون بطاقات بيع الحصر والعلال
32 729 812		32 729 812		32 729 812	32 729 812	اصول في طور الانجاز
12 288 000		12 288 000	0	12 288 000	40 000 000	اسهم معرض تونس الدولي
3 275 458		3 275 458		3 275 458	3 275 458	مخزون ادوات مكتبية
245 813.147	6 048.855	251 862,002	8 840,568	243 021.434	279 574,502	المجموع