

الشركة التونسية لأسواق الجملة
السوق ذات المصلحة الوطنية ببئر القصة
الهاتف : 384.200

تقرير النشاط لسنة 2006

طريق نعان - بئر القصة - بن عروس

الفهرس

I - ملخص تحليلي حول نشاط سنة 2006

II - الإحصائيات والتنمية لسنة 2006

III - التقرير المالي والموازنة لسنة 2006

I - ملخص تحليلي

مادة المحتويات

- I - النتائج الإحصائية
- II - النتائج المالية
- III - السياسة الإجتماعية للشركة
- IV - معلومات خاصة حول وضع أسهم الشركة بالبورصة
- V - الآفاق المستقبلية للشركة

مذكرة

ملخص تحليلي حول نشاط الشركة التونسية لأسواق الجملة

خلال سنة 2006

النتائج الإحصائية

سجلت حصيلة سنة 2006 ارتفاعا طفيفا في كميات الخضر والغلل والأسماك المباعة بمختلف أجنحة السوق ذات المصلحة الوطنية ببنر القصة حيث بلغت 390.760 طن مقابل 384.395 طن سنة 2005 أي بنسبة ارتفاع قدرها 1,7% .
وبلغت كميات الخضر المباعة خلال سنة 2006 بالسوق ذات المصلحة الوطنية ببنر القصة 228.696 طن مقابل 219.695 طن سنة 2005 أي بارتفاع بنسبة 4,1% .
بالنسبة للغلل فإن الكميات المباعة بالسوق بلغت 145.264 طن مقابل 147.088 طن سنة 2005 مسجلة انخفاضا بنسبة 1,2% .
بلغت كميات الأسماك المباعة بالسوق ذات المصلحة الوطنية ببنر القصة 16.800 طن سنة 2006 مقابل 17.612 طن سنة 2005 مسجلة انخفاضا بنسبة 4,6% .

الكميات المستوردة

إن أبرز المواد المستوردة والمباعة بالسوق ذات المصلحة الوطنية ببنر القصة خلال سنة 2006 هي :

- البطاطا : 2.840 طن سنة 2006 (مقابل 2.397,5 طن سنة 2005)
- البصل : 433,5 طن سنة 2006 (مقابل 1.211 طن سنة 2005)
- الموز : 10.380 طن سنة 2006 (مقابل 8.306 طن سنة 2005)
- الأسماك : 2.624,15 طن سنة 2006 (مقابل 2.908,8 طن سنة 2005).

- التمور :

بلغت كميات التمور التي تمّ بيعها بالسوق ذات المصلحة الوطنية ببنز القصة والمسجلة حسب التصريحات اليومية بمدخل السوق قرابة 3.770 طن سنة 2006 مقابل 4.324 طن سنة 2005 أي بنسبة تراجع قدرت بـ 12,8%.

- رقم المعاملات :

بلغ رقم المعاملات الجملي المسجل بأجنحة الخضر والغلّال والأسماك بالسوق ذات المصلحة الوطنية ببنز القصة سنة 2006 قيمة 216,8 مليون دينار مقابل 211 مليون دينار سنة 2005 (دون احتساب مبالغ الكميات المستوردة) أي بزيادة 2,7% وهو مفصل كالآتي :

- 168,3 مليون دينار سجلت بأجنحة الخضر والغلّال أي 77,6% من مجموع رقم المعاملات من بينهم 37,8 مليون دينار بالجناح الرابع لتجار الجملة ويمثل هذا الرقم (22,5%). من المجموع العام لرقم معاملات الخضر والغلّال المسجل بسوق الجملة.

- 48,5 مليون دينار سجلت بجناح منتوجات البحر أي 22,4% من مجموع رقم المعاملات .

معدل الأسعار

سجلّ معدل أسعار الخضر سنة 2006 انخفاضا بنسبة 4,3% مقارنة عما كان عليه سنة 2005 حيث تحول من 373 مليون الكغ سنة 2005 إلى 357 مليون الكغ سنة 2006.

أما معدل أسعار الغلّال فقد ارتفع بنسبة 4,8% (594 مليون الكغ سنة 2006 مقابل 567 مليون الكغ سنة 2005).

وبخصوص معدل أسعار الأسماك فقد سجلّ هو الآخر ارتفاعا بنسبة 12,1% سنة 2006 مقارنة عما كان عليه سنة 2005. (2881 مليون الكغ سنة 2006 مقابل 2570 مليون الكغ سنة 2005).

II - النتج الماليّة

- احترام المعايير المحاسبية :

وقع إعداد القوائم الماليّة طبقا للفانون عدد 96-112 والمتعلق بالنظام المحاسبي الجديد للشركات .

بلغت مداخيل الشركة التونسيّة لأسواق الجملة (باعتبار إيرادات التوظيفات) خلال سنة 2006 مبلغا قدره 7.330,4 ألف دينار مقابل 6.921,9 ألف دينار سنة 2005 وتمثل قيمة الإيرادات لسنة 2006 نسبة 101,4 % من الإيرادات التقديرية لنفس السنة. ويستنتج من خلال تحليل حسابات الإيرادات ما يلي :

1) الإيرادات التي سجّلت ارتفاعا مقارنة بالسنة الماضية :

- الإيرادات المتأتية من إسداء الخدمات (السنة على رقم المعاملات) : + 460,6 ألف دينار ويعود ذلك بالأساس إلى استبدال صيغة الكراء الجرافي (900 دينار شهريًا) لتجار الجملة بالجناح عدد 4 بتطبيق كراء شهريّ بـ 400 دينار مع إضافة نسبة 2 % من رقم المعاملات مثلما هو معمول به بالنسبة لبقية أجنحة الخضر والغلال بالسوق وذلك بداية من غرة جوان 2005.

- الإيرادات المتأتية من بيع الثلج وبيوت التبريد : + 27,7 ألف دينار

- إيرادات التوظيفات الماليّة: + 74,4 ألف دينار

ناتجة عن ارتفاع حجم أموال الشركة الموظفة لدى المؤسسات المصرفية

- إيرادات بيع المطبوعات الخصوصية : + 2,1 ألف دينار

(2) الإيرادات التي سجلت انخفاضا مقارنة بالسنة الماضية

- الإيرادات المتأتية من كراءات، المباني : - 138 ألف دينار.
يفسر تقلص الإيرادات المتأتية من الكراءات أساسا إلى استبدال صيغة الكراء الجزافي بالجناح عدد 4 والذي كان 900 دينار شهريًا ليتحول إلى نظام كراء شهري بـ 400 دينار منذ غرة جوان 2005.

(3) الأعباء

بلغت قيمة الأعباء للشركة التونسية لأسواق الجملة سنة 2006 (دون اعتبار مخصّصات الإستهلاكات والمدخرات) مبلغا قدره 4.467,1 ألف دينار مقابل 4.041,9 ألف دينار سنة 2005 وتمثل قيمة الأعباء لسنة 2006 للشركة التونسية لأسواق الجملة 97,7% من الأعباء المبرمجة بالميزانية التقديرية لنفس السنة .

* بلغت قيمة المشتريات لسنة 2006 مبلغ 548,8 ألف دينار مقابل 607,1 ألف دينار سنة 2005 علما وأنّ المبلغ المخصّص للمشتريات بالميزانية التقديرية لسنة 2006 هو في حدود 596,1 ألف دينار (نسبة الإنجاز = 92,1%) ويرجع هذا الإنخفاض أساسا إلى دخول مشروع إعادة تهيئة قنوات المياد الصالحة للشراب حيز الإستغلال في أواخر سنة 2006 مما انجرّ عنه اقتصاد في استهلاك الماء الصالح للشراب .

* بلغت قيمة الخدمات الخارجية مبلغ 989 ألف دينار سنة 2006 مقابل 899,1 ألف دينار سنة 2005 علما وأنّ المبلغ المخصّص بالميزانية التقديرية لسنة 2006 هو في حدود 1.040,8 ألف دينار (نسبة الإنجاز = 95%) ويعود ذلك بالأساس إلى التّحكم في مصاريف الصيانة.

* بلغت قيمة الخدمات الخارجية الأخرى مبلغ قدره 567,8 ألف دينار سنة 2006 مقابل 364,2 ألف دينار سنة 2005 علما وأنّ المبلغ المخصّص بالميزانية التقديرية لسنة 2006 هو في حدود 532,7 ألف دينار (نسبة الإنجاز = 106,6%) ناتج عن مساهمة الشركة في تغطية نسبة من نفقات الإستشارة الوطنية حول التصدير.

* بلغت قيمة الاعباء المختلفة العادية 15,1 ألف دينار سنة 2006 مقابل 12,5 ألف دينار سنة 2005 علما وأنّ المبلغ المخصّص بالميزانية التقديرية لسنة 2006 هو في حدود 10 ألف دينار (نسبة الإنجاز = 151%).

* بلغت قيمة أعباء الأعوان لسنة 2006 مبلغ 2.282,4 ألف دينار مقابل 2.100,9 ألف دينار سنة 2005 علما وأنّ المبلغ المخصّص بالميزانية التقديرية لسنة 2006 هو في حدود 2.325 ألف دينار (نسبة الإنجاز = 98,2%). مع العلم بأنّ الشركة قامت خلال سنة 2006 بترسيم 17 عون عرضي حسب القانون الجاري به العمل.

* بلغت قيمة الضرائب والأداءات والدفوعات المماثلة لسنة 2006 مبلغ 64 ألف دينار مقابل 58,1 ألف دينار سنة 2005 علما وأنّ المبلغ المخصّص بالميزانية التقديرية لسنة 2006 هو في حدود 69,5 ألف دينار (نسبة الإنجاز = 92,1%).

بناء على التحليل المالي لموازنتي سنة 2005 و 2006 وقع استخراج النسب التالية :
- نسبة الإستقلال المالي RATIO DE L'AUTONOMIE FINANCIERE

مجموع الأموال الذاتية قبل احتساب نتيجة السنة المحاسبية

مجموع الخصوم غير الجارية

49,58 سنة 2006 مقابل 48,63 سنة 2005

يتبين من خلال هذه النسبة أنّ الأموال الذاتية تغطّي بما فيه الكفاية القروض المتحصّل عليها من طرف الشركة والتي تتمثل فقط في المبالغ المدفوعة للشركة من قبل وكلاء البيع وتجار الجملة والمتسوّجين الآخرين بعنوان كفالات عن المواقع المتسوّغة من طرفهم.

- نسبة السيولة المباشرة -
RATIO DE TRESORERIE IMMEDIATE

توظيفات وأصول مالية أخرى و السيولة وما يعادل السيولة

مجموع الخصوم الجارية

10,20 سنة 2006 مقابل 10,28 سنة 2005

يتبين من خلال هذه النسبة أن السيولة المتوقعة تغطي وزيادة الخصوم الجارية للشركة

- نسبة هامش الربح الصافي
RATIO DE MARGE NETTE

النتيجة الصافية للسنة المحاسبية

قيمة المداخل

20,71 سنة 2006 مقابل 20,73 سنة 2005

* بلغت المراتب الصافية للشركة التونسية لأسواق الجملة بعنوان سنة 2006 مبلغا قدره

1.398.999 دينار مقابل 1.331.250 دينار سنة 2005 مسجلة ارتفاعا قدره

67.749 دينار (+ 5,1%) مرده أساسا :

- الزيادة في رقم معاملات الشركة بنسبة 5,2 % على إثر تغيير نظام إستخلاص إيرادات الجناح الرابع للخضر والغلال
- التخفيض في نسبة الأداء على الأرباح من 35% إلى 30%
- التحكم في مصاريف التسيير.

تطور نتائج الشركة خلال الخمسة (05) سنوات الأخيرة

الوحدة = 1000 د

2006	2005	2004	2003	2002	المحتوى
6.809.578	6.477.520	6.028.958	5.913.144	5.642.438	مجموع إيرادات الإستغلال
5.336.211	4.901.278	5.187.299	4.590.352	4.865.532	مجموع أعباء الإستغلال
1.473.367	1.576.242	841.659	1.322.792	776.906	نتيجة الإستغلال
-	-	-	-	3.725	أعباء مالية صافية
576.061	501.754	474.037	426.500	330.186	إيرادات التوظيفات
5.083	3.275	13.374	66.158	30.031	الحسائر العادية الأخرى
28.112	1.514	19.097	9.096	23.189	الأرباح العادية الأخرى
					نتيجة الأنشطة العادية قبل
2.072.457	2.076.235	1.321.419	1.692.230	1.096.525	احتساب الأداءات
673.458	744.985	496.316	344.222	270.514	الأداءات على الأرباح
1.398.999	1.331.250	825.103	1.348.008	826.011	النتيجة الصافية للسنة المحاسبية

جدول تطور الأموال الذاتية للشركة لسنوات 2006-2005-2004

الوحدة = الدينار

2006	2005	2004	الأموال الذاتية
9.000.000	9.000.000	9.000.000	رأس المال الإحتماعى
900.000	883.415	842.160	الإحتياطات القانونية
3.217.868	2.847.868	2.775.868	الإحتياطات الخارقة للعادة
462.607	458.082	503.139	إحتياطات الصندوق الإحتماعى
40.000	40.000	40.000	إحتياطات أخرى
9.546	28.638	47.731	منح الإستثمار
1.727	187	850	النتائج المؤجلة
1.398.999	1.331.250	825.103	نتيجة السنة المحاسبية
15.030.747	14.589.440	14.034.851	المجموع

الأرباح الموزعة لسنوات 2005-2004-2003

الوحدة = الدينار

2005	2004	2003	البيانات
810.000	630.000	900.000	الأرباح الموزعة

III- معلومات خاصة حول وضعية أسهم الشركة بالبورصة

(1) تخفيض القيمة الإسمية لسهم الشركة

تبعاً لمصادقة الجلسة العامة الحارقة لعادة للشركة التونسية لأسواق الجملة المنعقدة بتاريخ 21 جوان 2006 تمّ تخفيض القيمة الإسمية للسهم من 10,000 دينار إلى دينار واحد وذلك بداية من غرة سبتمبر 2006.

(2) شروط الحضور بالجلسات العامة

تتألف الجلسة العامة العادية السنوية من المساهمين المالكين لعشرة (10) أسهم على الأقلّ مستوجبة كامل الدفعات المطلوبة و يمكن لمن يملك عدداً أقلّ من الأسهم أن يتجمّعوا فيما بينهم للحصول على العدد المحدّد من الأسهم وإعطاء توكيل لأحد المساهمين لينوبهم بالجلسة .

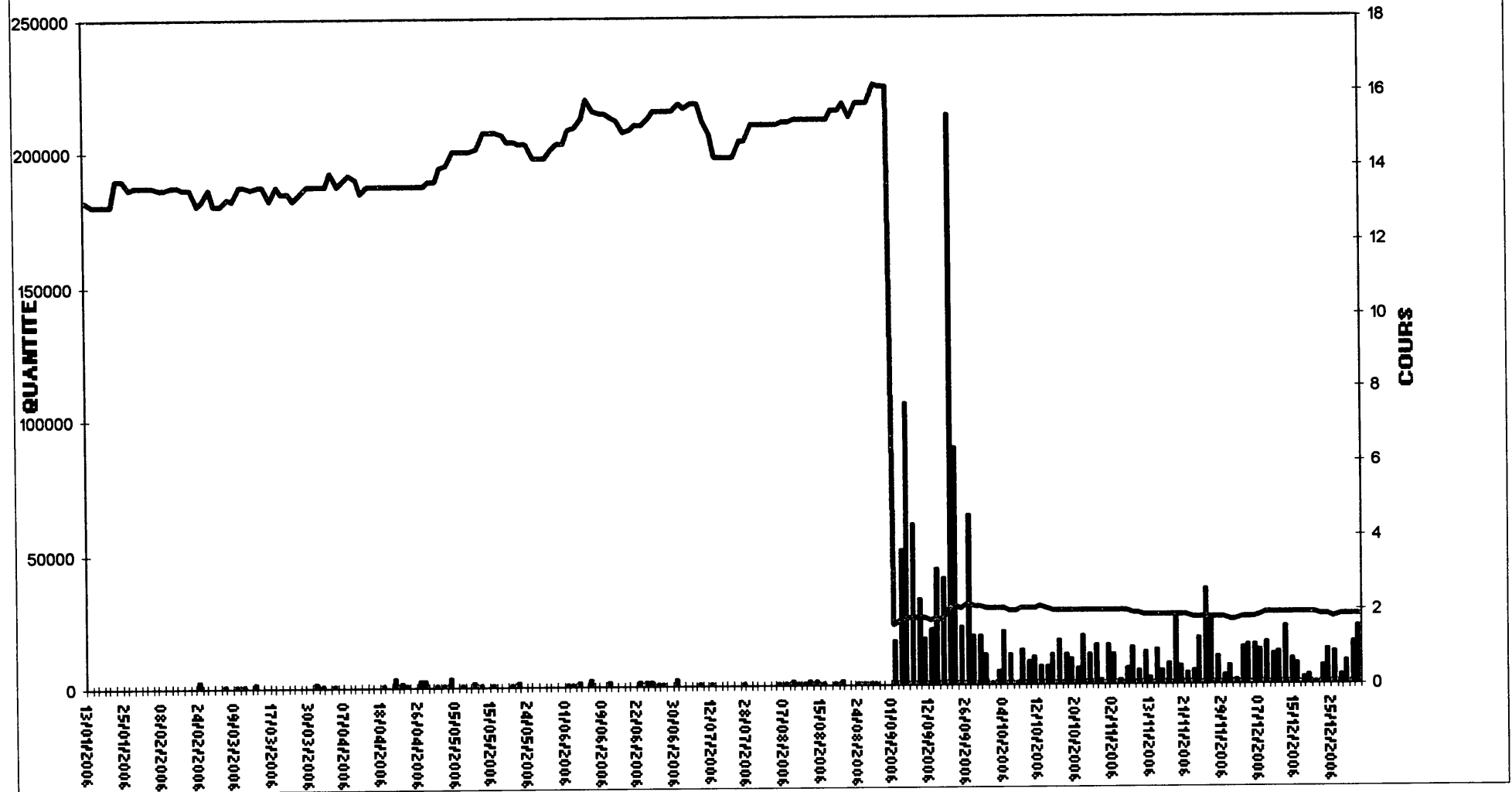
(3) توزيع رأس المال وحقّ التصويت

النسبة %	قيمة المساهمة بالدينار	عدد الأسهم	المساهمين
49,7	4.473.270	4.473.270	العموم
37,5	3.375.000	3.375.000	الدولة التونسية
7,55	679.140	679.140	الديوان التونسي للتجارة
2,5	225.000	225.000	بلدية تونس
0,68	61.200	61.200	بلدية حلق الوادي
0,5	45.000	45.000	ديوان الأراضي الدولية
0,42	37.440	37.440	بلدية بن عروس
0,34	30.510	30.510	بلدية الزهراء
0,3	27.450	27.450	بلدية مقرين
0,26	23.490	23.490	بلدية رادس
0,25	22.500	22.500	بلدية قرطاج
100	9.000.000	9.000.000	

عدد الأسهم = عدد حق التصويت = 9.000.000

EVOLUTION DU COURS ET DES QUANTITES DE L'ACTION SOTUMAG

تطور قيمة أسهم الشركة ونسق المعاملات بالبورصة لسنة 2006



عرفت قيمة أسهم الشركة التونسية لأسواق الجملة خلال سنة 2006 تطورا ملحوظا.

IV - السياسة الاجتماعية للشركة

طبفا لقرارات النظام الداخلي للصدوق الاجتماعي للشركة تمّ تمكين الأعوان خلال سنة 2006 بما قدره 148.000 دينار كقروض لاقتناء أو ترميم مساكن، شراء أراض، وقروض وتسبقات مختلفة و 145.000 دينار كإعانات بمناسبة العودة المدرسية والإحتفالات الدينية وأقساط تأمين ومصاريف علاج ...

وتطبيقا للتوجهات الوطنية، وفي إطار خلق مناخ اجتماعي سليم قامت الشركة التونسية لأسواق الجملة بالمشاركة في بعض التظاهرات الثقافية والاجتماعية على المستوى المحلي والجهوي والوطني.

V - الآفاق المستقبلية للشركة

تطبيقا لما تضمنته توصيات الإستشارة الوطنية حول تعصير التجارة لسنة 2004 وتنفيذا للبرنامج الوطني لتأهيل مسانك توزيع منتوجات الفلاحة والصيد البحري، تمّ إعداد دراسة تأهيل السوق ذات المصاحبة الوطنية ببنز القصعة من طرف مكتب دراسات مختصّ وذلك بتشريك جميع الهياكل والأطراف المتداخلة فيه.

يتمثل برنامج التأهيل أساسا في النقاط التالية :

* تحقيق برنامج الإستثمارات وذلك بتأهيل المنشآت والمعدات طبقا للمخطّط الزمني المقترح بالدراسة.

* تطوير النظام المعلوماتي مواكبة للتطور الحاصل في هذا الميدان (جمع المعلومات، تخزينها، معالجتها ومراقبتها) مما يمكن الشركة من تطوير رقم معاملات.

* دعوة مستعملي السوق للمساهمة في الإستثمار

* فرض بطاقات الدخول على المستعملين تطبيقا للقرارات الصادرة في الغرض مع

إدخال تحسينات على السياج الحالي المحيط بالسوق

* حماية السوق للترفيح في نسب التزويد.

(التقدير العام والجدولة)

العناصر	2007	2008	2009	الكلفة الجملية (د)
1. التاهيل				
أشغال الهندسة المدنية	325.000	321.000	324.600	970.600
أشغال الكهرباء	247.500	17.500		265.000
السوائل	101.200	56.350	80.500	238.000
مجموع أول : تكلفة الإصلاح والتهينة	673.700	394.850	405.100	1.473.600
محطة التحويل (والتبديل) (Dénaturation)	400.000			
مجموع ثان :	400.000			400.000
طرق وشبكات مختلفة	350.000	350.000	300.000	1.000.000
مجموع ثالث : ط ش م				1.000.000
تصرف ، محاسبية و مالية	29.000			29.000
مجموع رابع :	29.000	0	0	29.000
موارد بشرية	162.400	197.200	148.400	508.000
مجموع خامس : موارد بشرية				508.000
وقاية وصحة غذائية	329.500	402.000	255.500	987.000
مجموع سادس : وقاية وصحة غذائية				987.000
نظام معلوماتي	495.000	1.326.000	804.000	2.625.000
مجموع سابع : نظام معلوماتي				2.625.000
المجموع (1+2+3+4+5+6+7)	2.439.600	2.670.050	1.913.000	7.022.600
2. أشغال التوسيع				
السياج بما فيه مساحة التوسيع	650.000			650.000
التوسيع ب 5 هك (350د/م2)				17.500.000
مجموع ثامن : أشغال التوسيع				18.150.000
مجموع عام				25.172.600

علما وأنّ مشاريع الإستثمار لسنة 2007 تضمّنت انطلاق برنامج تأهيل السوق ذات المصلحة الوطنية ببنر القصعة بكلفة قدرت بـ 4,7 مليون دينار ، احتوت أساسا على المشاريع التالية:

- تهيئة جناح الأسماك وبناء فضاء لتثليج الأسماك
- تهيئة أجنحة الخضر والغلّال ببناء مكاتب لوكلاء البيع.
- تحويل جناحي البطيخ والدلاع إلى جناحين للخضر والغلّال مع تهيئة فضاء لبيع البطيخ والدلاع خلال موسم الصيف.
- تهيئة مأوى للسيارات والأرضيّة داخل السوق
- إعادة إنجاز السياج المحيط بالسوق واقتناء وتركيز الباب الرئيسي المجهّز بمنظومة دخول مغناطيسيّة.
- اقتناء معدّات وبرامج إعلامية
- تركيز شاشات إلكترونيّة داخل أجنحة السوق.

II - الإحصائيات والتنمية

الفهرس

- 1 - توطئة.....
- 4 - I - القائمون بالبيع داخل السّوق :
- 7 - II - رقم المعاملات
- 8 - III - المتوجّات المباعة بالسوق
- 13 - IV - نشاط الجناح الرّابع
- 16 - V - الممواد المورّدة
- 20 - VI - مصدر المتوجّات الفلاحيّة والبحريّة.....
- 23 - VII - المرفقةات
- 24 • تطوّر كمّيّات ورقم معاملات الحصر والعلال والأسماك 2006/2000
- 25 • رسوم بيانيّة لتطوّر الكمّيّات ورقم معاملات الحصر والعلال والأسماك 2006/2000
- 26 • تطوّر معدّلات أسعار المنتحات العلاحيّة والبحريّة ورقم المعاملات.....

توطئة

أ - التزويد:

سجلت حصيلة تزويد السوق ذات المصلحة الوطنية ببنر القصة خلال سنة 2006 تطورا طفيفا في مستوى التزويد بلغ نسبة 1,7 % مقارنة بسنة 2005 حيث بلغت الكميات التي تم تزويدها بالسوق حوالي 390 ألف و760 طنا من المنتجات الفلاحية والبحرية مقابل 384 ألف و395 طنا السنة الفارطة.

جدول تطوّر الكميات المباعة

الوحدة الطن

المواد	2006	2005	%	تذكير بـ2004
(*) خضر	228 696	219 695	+4,1	232 066
غلال	145 264	147 088	-1,2	140 582
أسماك	16 800	17 612	-4,6	18 244
المجموع	390 760	384 395	+1,7	390 892

(*) دون احتساب 2597 طنا من البطاطا مستوردة من طرف الديوان التونسي للتجارة.

كما تجدر الإشارة أنه تمّ تعديل السوق بكميات إضافية من مادة البطاطا عن طريق الديوان التونسي للتجارة وبعض الخواص إضافة إلى تزويد السوق ببعض المواد الأخرى من طرف بعض المزودين الخواص وتشمل هذه المواد المنتوجات التالية: البصل الجاف، الثوم الجاف، القرع الأحمر، الطماطم، الدلاع، الموز والأسماك وهي موزعة كالتالي:

الوحدة: بالطن

الموردون/ المواد	بطاطا	بصل	ثوم جاف	قرع أحمر	طماطم	دلاع	موز	الأسماك
الديوان التونسي للتجارة	2 597	30	-	-	-	-	-	-
الموردون الخواص	243	403,5	41	17	104	91,5	10 380	2 624,15
المجموع	2 840	433,5	41	17	104	91,5	10 380	2 624,15

- ب - معدل الأسعار:

شهدت سنة 2006 انخفاضا في معدل أسعار الخضر بنسبة 4,3 % أما بالنسبة للغلال والمنتجات البحرية فقد ارتفع معدل الأسعار السنوي بنسبة 4,8 % و 12,1 % على التوالي مرده تقلص عرض بعض المنتجات.

تطور معدل الأسعار خلال سنة 2006

الوحدة: بالمي الكلع

المواد	2006	2005	%
خضر	357	373	-4,3
غلال	594	567	+4,8
أسماك	2881	2570	+12,1

ت - رقم المعاملات

بلغ رقم المعاملات المسجل بالسوق ذات المصلحة الوطنية بيئر القصعة خلال سنة 2006 ما قيمته 216,8 مليون دينار مقابل 211,0 مليون دينار السنة الماضية مسجلاً بذلك زيادة بلغت نسبة 2,7 % .
وبلغ رقم معاملات الجناح الرابع الخاص بتجار الجملة ما قيمته 37 800 مليون دينار مقابل 37 900 مليون دينار السنة الماضية أي بتراجع قدر بحوالي 0,3 % .

I - القائمون بالبيع داخل السوق:

يبلغ عدد القائمين بالبيع داخل السوق ذات المصلحة الوطنية بينر القصعة 241 بائعا:

- 157 وكيل بيع خضر وغلل
- 35 تاجر جملة وشركات إحياء فلاحية لبيع الخضر والغلل
- 24 تاجر جملة تمور
- 25 وكيل بيع منتوجات الصيد البحري.

أ - أجنحة الخضر والغلل:

- يتوزع عدد الباعة داخل أجنحة الخضر والغلل 1 و2 و3 كما يلي:
- الخواص 118 بائعا
 - التعااضديات وشركات الخدمات الفلاحية 39 بائعا.

ب - الجناح الرابع لتجار الجملة والمنتجين:

يبلغ عدد القائمين بالبيع داخل هذا الجناح 35 تاجر جملة.

ت - مغازات التمور.

يعمل بمغازات التمور 24 تاجر جملة.

ث - جناح منتوجات الصيد البحري:

يعمل بجناح الأسماك 25 وكيل بيع.

توزيع عدد القانمين بالبيع داخل السوق

خلال سنة 2006

المجموع	تمور	أسماك	خضر وغللال				المتفة	
			تجار الجملة الجناح 4	وكلاء البيع				
				المجموع	الجناح 3	الجناح 2		الجناح 1
175	21	23	13	118	18	44	56	الخواص
38		-	1	37	37	-	-	تعاضديات خدمات فلاحية (1)
28	3	2	21	2	1	1	-	شركات خدمات فلاحية (2)
241	24	25	35	157	56	45	56	الجملة

(1) عدد التعاضديات 12 (37 باع)
(2) عدد الشركات 2 (2 باعة)

المتعاملون مع السوق:

✓منتجون

✓خضارة (شراء البضاعة على رؤوس أشجارها وبيعها للحساب الخاص)

✓حجارة (شراء البضاعة من سوق وبيعها بسوق أخرى)

✓وكلاء بيع

✓عملة (تعاصديات)

✓تجار التفصيل

✓مزودون (مستشفيات - بزل - مطاعم)

✓أصحاب معامل تحويل (مصبرات)

II - رقم المعاملات

بلغ رقم المعاملات المسجل بالتوق ذات المصلحة الوطنية ببنر الفصعة خلال سنة 2006 ما قيمته 216,8 مليون دينار مقابل 211,0 مليون دينار السنة الماضية مسجلاً بذلك زيادة بلغت نسبة 2,7 % ويتوزع هذا الرقم كما يلي:

• 168,3 مليون دينار سجلت بأجنحة الخضر والغلال
مقابل 165,6 مليون دينار السنة الماضية أي بزيادة قدرها +1,6 %.

* 48,5 مليون دينار سجلت بجناح الأسماك مقابل 45,4 مليون دينار
السنة الماضية أي بزيادة قدرها +6,8 %.

جدول بياني

الوحدة : بالمليون دينار

المواد	2006	2005	%	تذكير بـ2004
مجموع الخضر والغلال	168,3	165,6	+1,6	159,7
مجموع الأسماك	48,5	45,4	+6,8	46,1
المجموع العام	216,8	211,0	+2,7	205,8

توزيع رقم معاملات الخضـر والغلال والأسماك
حسب أصناف الباعة

الوحدة مليون دينار

2005		2006		الصنف
%	المبلغ	%	المبلغ	
78,5	165,6	77,6	168,3	مجموع الخضـر والغلال
47	99,1	47,1	102,0	الحواص
13,5	28,6	13,1	28,5	التعاصديات
18	37,9	17,4	37,8	تجار الجملة
21,5	45,4	22,4	48,5	مجموع الأسماك
100	211,0	100	216,8	المجموع العام

III - المنتجات المباعة بالسوق:

1- الخضـر

ارتفاع في مستوى التوريد بلغ نسبة 4,1 % مقارنة مع السنة الماضية

228 696 طن مقابل 219 695 طن سنة 2005

ويعود هذا الارتفاع في الكميات الواردة على السوق ذات المصلحة الوطنية ببنر القصة إلى الظروف المناخية الملائمة التي ساعدت على تحسن ونمو الإنتاج الوطني. وفيما يلي جدول بياني لتطور كميات بعض المواد الأساسية التالية:

الوحدة بالطن

%	2005	2006	المواد
0,6	33 632	33 826	بطاطا
7,2	31098	33351	طماطم
13,3	25 012	28 332	بصل
1,9	4 084	4 163	فلفل حلو
17,0	3 297	3 856	قنارية
9,8	8 835	9 702	فقوس

بسباس	10 187	9 575	6,4
-------	--------	-------	-----

كما أدت وفرة العرض إلى تراجع معدل الأسعار بنسبة 4,3% مقارنة بالسنة العارطة وشمل هذا الانخفاض بالخصوص المواد الآتي ذكرها:

جدول بياني لتراجع أسعار بعض أنواع الخضر

الوحدة بالمي الكلع			
%	2005	2006	المواد
-25,4	287	214	بصل
-16,6	247	206	سفنارية*
-13,5	703	608	قنارية
-10,5	392	351	فقوس
-8,4	345	316	قرع بوطزينة
-6,1	874	821	جلبانة*
-0,9	345	342	بطاطا
-0,6	328	326	طماطم

* مع الملاحظة إلى انخفاض سعر مادتي السفنارية والجلبانة رغم تراجع عرضهما بنسبة 0,7% و 3,0% على التوالي. وفي ما يلي تطوّر كميات ومعدل أسعار الخضر خلال الإثنى عشر شهرا لسنة 2006 ومقارنتها بسنة 2005:

2- الغلال :

تراجع طفيف في مستوى التوريد بالنسبة للغلال التي تمّ ترويجها بالسوق ذات المصلحة الوطنية ببنر القصة سنة 2006 قُدرت بحوالي 1,2 % مقارنة بنفس الفترة من سنة 2005 .

145 264 طنا مقابل 147 088 طنا سنة 2005

ويعود هذا الانخفاض إلى تراجع واردات الغلال وخاصة المواد الآتي ذكرها:

تطور كميات بعض أنواع الغلال خلال سنة 2006

الكمية بالطن

%	2005	2006	المواد
-30,5	1 528	1 062	مدلينة
-21,8	13352	10 440	دلاع
-18,4	18 468	15 068	تفاح
-15,4	4 890	4 135	فراولو
-15,2	4 689	3 977	شمش
-11,8	5 321	4 692	كليمنتين
-8,0	9 716	8 939	برتقال مختلف
-7,4	11 929	11 050	بطيخ
-6,3	3 738	3 502	برتقال مسكي
-4,5	2 354	2 247	عوبنة
-4,3	5 976	5 718	قارص
-0,2	17 910	17 872	خوخ

ونتيجة لتراجع عرض الغلال، بنسبة 1,2 % سجل معدل الأسعار الجملي ارتفاعا بنسبة 4,8 % مع الإشارة إلى ارتفاع معدل أسعار أغلبية المواد المعروضة باستثناء البعض منها على غرار : البرتقال المالطي واللوز الأخضر والإجاص.

جدول بياني لتراجع أسعار بعض أنواع الغلال

الوحدة مي/ الكمية بالطن

المواد	2006	2005	%
برتقال مالطي	360	409	-12,0
لوز أحضر	581	648	-10,3
إجاص	571	599	-4,7

3 - التّمور:

قدّرت واردات التّمور بجميع أنواعها حسب تصريحات المزوّدين بالسّوق ذات المصلحة الوطنية ببئر القصعة خلال سنة 2006 بحوالي 3 770 طن مقابل 4 324 طن السنّة الماضية أي بتراجع بـ 12,8 % وهي موزعة كالتالي:

الوحدة الطن

النّوع	2006	2005	%
تمر	682	750	-9,1
دقلة (*)	3 088	3 574	-13,6
المجموع	3 770	4 324	-12,8

(*) دقلة فروع - عراجن - مطهرة .

4- الأسماك :

سجلت حصيلة منتوجات الصيد البحري لسنة 2006 تراجعا في مستوى التزويد بلغ نسبة 4,6 % مقارنة بنفس الفترة من السنة الماضية أي 16 800 طنا مقابل 17 612 طنا سنة 2005 . مما أدى إلى ارتفاع معدل السعر العام بنسبة 12,1 % وقد شمل هذا الارتفاع جلّ المعروضات من المنتوجات البحرية المروجة بالسوق ذات المصلحة الوطنية ببنر القصة.

تطور كميات ومعدل أسعار الأسماك خلال سنة 2006

السعر بالمليم الكلع

الشهر	الكمية (بانطن)		معدل الأسعار (مي/كغ)		%
	2005	2006	2005	2006	
جانفي	772	708	2795	3147	-8,4
فيفري	740	1226	3372	2847	65,6
مارس	1606	1328	2643	3173	-17,4
أفريل	1232	1346	2808	2872	9,3
ماي	1716	1535	2419	2837	-10,5
جوان	1901	1411	2145	2747	-25,8
جويلية	1717	1481	2240	2660	-13,7
أوت	1472	1385	2728	3278	-5,9
سبتمبر	1846	1882	2342	2721	2,0
أكتوبر	1929	1531	2536	3063	-20,7
نوفمبر	1178	1757	2764	2579	49,2
ديسمبر	1503	1210	2896	2941	-19,5
المجموع	17612	16800	2570	2881	-4,6

IV - نشاط الجناح الرابع:

1 - التزويد:

سجلت حصيلة تزويد الجناح الرابع الخاص بتجار الجملة والمنتجين ترويج 57 546 طن من الخضر والغلال مقابل 61 508 طنا السنة الماضية أي بتراجع قدر بـ 6,4 %.

جدول بياني للكميات بالجناح الرابع

الوحدة الطن	التنوع	2006	2005	%	تذكير بـ 2004
	خضر	4 475	5 488	-18,5	5 726
	غلال	53 071	50 020	-5,3	51 420
	المجموع	57 546	61 508	-6,4	57 146

ويمثل حجم الكميات المفوترة بالجناح الرابع حوالي 13,3 % من إجمالي كميات الخضر والغلال المباعة بالسوق ذات المصلحة الوطنية ببنر الفصعة مقابل 16,8 % السنة الماضية.

2- رقم المعاملات:

بلغ رقم المعاملات المسجل بالجناح الرابع خلال سنة 2006 ما قيمته 37 800 ألف دينار مقابل 37 900 ألف دينار السنة الماضية أي بتراجع قدر بحوالي 0,3 % .
ويمثل هذا الرقم 22,5 % من المجموع العام لرقم معاملات الخضر والغلال المسجل بسوق الجملة ببنر الفصعة خلال سنة 2006 مقابل 22,9 % السنة الماضية.

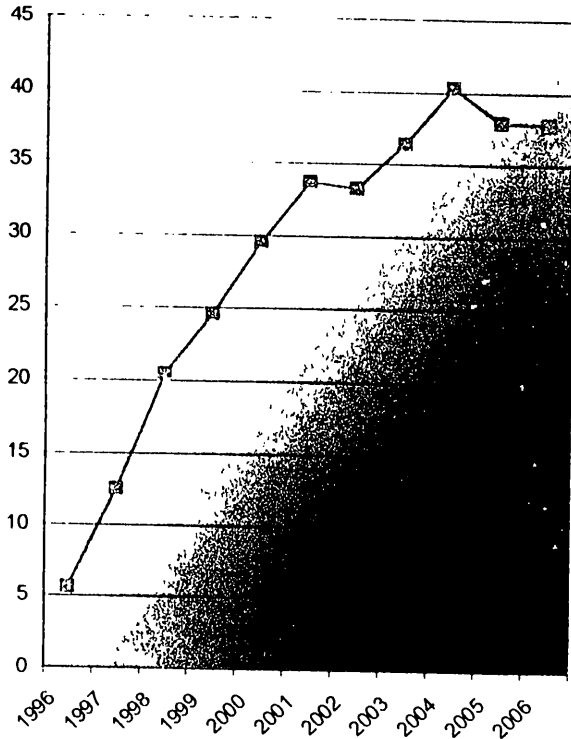
تطور الكميات و رقم المعاملات

بالجناح الرابع

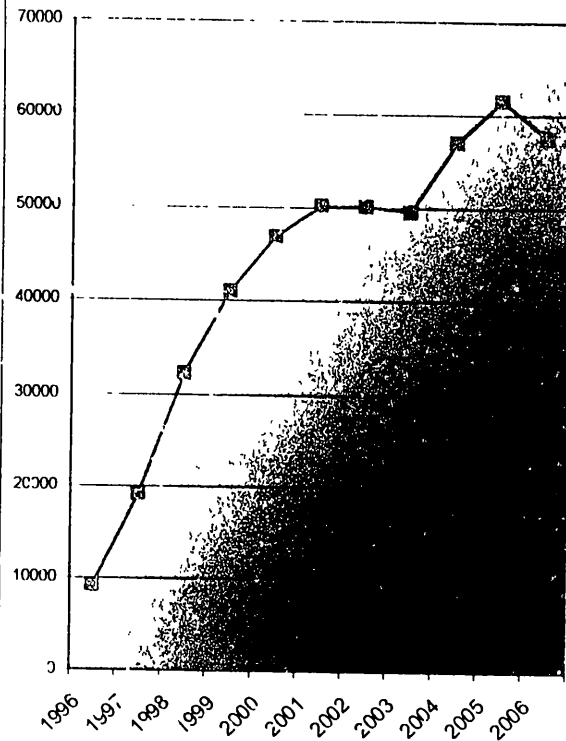
من (18 حوا 1996 إلى عانة 31 ديسمبر 2006)

السنة	الكمية بالطن	المبلغ بالمليون دينار
1996	9100	5 6
1997	19100	12 5
1998	32250	20 4
1999	40900	24 5
2000	46800	29 5
2001	50200	33 7
2002	50100	33 3
2003	49600	36 4
2004	57000	40 3
2005	61500	37 9
2006	57600	37 8
المجموع	474150	311.9

تطور رقم المعاملات



تطور الكميات بالجناح الرابع

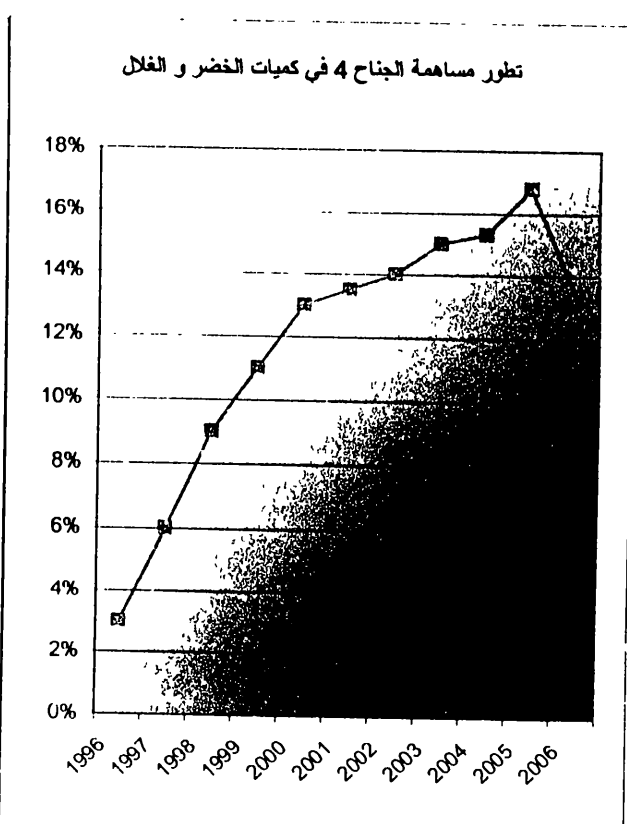
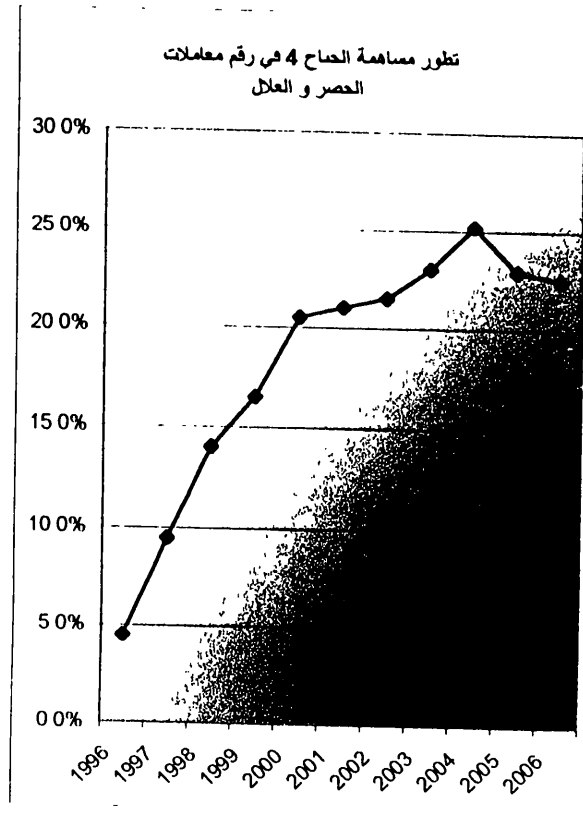


تطور نسبة مساهمة الجناح الرابع

في كميات و رقم معاملات الخضرة و الغلال

من (18 جوان 1996 إلى عاىة 31 ديسمبر 2006)

السنة	الكميات	رقم المعاملات
1996	3%	4.5%
1997	6%	9.5%
1998	9%	14%
1999	11%	16.5%
2000	13%	20.5%
2001	13.5%	21%
2002	14%	21.5%
2003	15%	23%
2004	15.3%	25.2%
2005	16.8%	22.9%
2006	13.3%	22.5%



V - المواد الموردة:

أبرز المواد المروجة بالسوق ذات المصلحة الوطنية بئر الفصعة والموردة من طرف الديوان التونسي للتجارة وبعض الخواص تتمثل أساسا في:

- البطاطا
- البصل الجاف
- القرع الاحمر
- الطماطم
- الدلاع
- الموز
- الأسماك

جدول بياني لتتبعيات الموردة حسب تصريح المزودين

الوحدة الطن

تذكير بـ 2004		%	2005	2006	المواد
%	2004				
-62,7	6 425	+18,5	2 397,5	2 840	بطاطة
-4,9	1 273,5	-64,2	1 211	433,5	بصل
-	-	-	-	41	ثوم حاف
-	-	-	-	17	قرع أحمر
-	-	-	-	104	طماطم
-	-	-	-	91,5	دلاع
-26,4	11 289	+25	8 306	10 380	موز*
+10,4	2 652	-10,3	2 906,8	2 624,15	أسماك

* منهم 114 طنا معوترة والبقية غير معوترة.

توزيع شهري لمادة البطاطا الموردة خلال سنة 2006
الوحدة بالطن

الشهر	الديوان التونسي للتجارة	الخواص	المجموع
جانفي	-	45	45
فيفري	-	141	141
مارس	255	29	284
أفريل	1324	15	1339
ماي	59	13	72
يونيو	959	-	959
المجموع	2597	243	2 840

توزيع شهري لمادة البصل المورد خلال سنة 2006

الوحدة بالطن

الشهر	الديوان التونسي للتجارة	الخواص	المجموع
جانفي	-	204	204
فيفري	-	90	90
مارس	30	36	66
أفريل	-	47	47
ماي	-	22	22
جوان	-	4	4
سبتمبر	-	0,5	0,5
المجموع	30	403,5	433,5

توزيع شهري للأسماك الموردة
خلال سنة 2006

الوحدة بالطن

الشهر	ليبيا	الجزائر	موريتانيا	إيطاليا	فرنسا	المجموع
جانفي	82,5	4,6		53,5	1,5	142,1
فيفري	118,5	2,9	0,35	38		159,75
مارس	194	2		8,9	6,2	211,1
أفريل	147	4,1	2,5	24,9	39,9	218,4
ماي	194	7,35	4	30,2	14	249,55
جوان	124	3,7	4,4	40,3	5,5	177,9
حويلية	126	9,05	2,6	46,8	8,5	192,95
أوت	232	6,5	6,1	23,5	5,5	273,6
سبتمبر	279,5	4,4	2,6	62,8	25	374,3
أكتوبر	229	0,9	2,05	83,3	15,7	330,95
نوفمبر	155	8,95	0,4	61,4	-	225,75
ديسمبر	-	3,1	2,5	62,2	-	67,8
المجموع	1 881,5	57,55	27,5	535,8	121,8	2 624,15

كما تمّ أيضا خلال سنة 2006 توريد وترويج 5,208 طنا من المواد الأجنبية (Exotiques).

توزيع شهري لمبيعات المواد الأجنبية

الوحدة: بالطن

الشهر	جوز الهند	أناناس	أفوكا	منقة	كيوي	المجموع
جانفي	0,130	0,492			0,300	0,922
فيفري	0,624	0,936			1,619	3,179
مارس	0,065	0,070		0,27	0,212	0,374
أفريل		0,015			-	0,015
ماي		0,025			-	0,025
نوفمبر		-	0,128			0,128
ديسمبر		-	0,565			0,565
المجموع	0,819	1,538	0,693	0,27	2,131	5,208

VI - مصدر المنتجات الفلاحية والبحرية المباعة
بالتسوق الوطنية خلال سنة 2006

• الخضـر:

تعتبر ولاية نابل أهم مصدر لكميات الخضـر الواردة على سوق الجملة ببنـر القصعة بنسبة 50,6 % تليها ولاية بنزرت بـ 19,6 % وأريانة بـ 16,7 % وتونس بـ 11,6 % وبن عروس 1 % .

توزيع جغرافي لكميات الخضـر

الولايات	الكميات بالطن	%
نابل	115 803	50,6
بنزرت	26 515	11,6
أريانة	44 897	19,6
تونس	38 288	16,7
بن عروس	2 120	1
ولايات أخرى	1 077	0,5
المجموع	228 700	100

• الغلال :

كما تميّزت ولاية نابل بكونها أوّل مزوّد للسّوق الوطنيّة ببئر الفصعة بالغلّال خلال سنة 2006 ، بسببة 52 % من إجماليّ واردات الغلّال المروّجة بالسّوق تليها ولاية بنزرت بـ19,6 % وأريانة 14,5 % وتونس 11,9 % وبن عروس 1,5 % .

توزيع جغرافي لكميات الغلال

الولايات	الكميات بالطن	%
نابل	75 458	52,0
بنزرت	28 512	19,6
أريانة	21 078	14,5
تونس	17 306	11,9
بن عروس	2 200	1,5
ولايات أخرى	710	0,5
المجموع	145 264	100

• منتجات الصيد البحري:

أ - المواد المحلية:

تتصدر ولاية نابل الطليعة بنسبة 35,9 % من إجمالي كميات منتجات الصيد البحري التي تم ترويجها بالسوق خلال سنة 2006 والبالغة 16 800 طنا، تليها ولاية بنزرت بـ 15,5% وتونس بـ 14,3% والمنستير بـ 14,2% وصفاقس بـ 11,7% ثم أريانة بـ 1% وأخيرا بن عروس بـ 0,4%.

توزيع جغرافي لكميات الأسماك

الوحدة الطن

الولايات	الكميات بالطن	%
نابل	6 032	35,9
بنزرت	2 608	15,5
تونس	2 399	14,3
المنستير	2 389	14,2
صفاقس	1 970	11,7
أريانة	160	1
بن عروس	65	0,4
ولايات أخرى	1 169	7,0
المجموع	16 800	100

المصنفات
فوق

تطوّر رقم معاملات الخضّر والغلال والأسماك
المسجل بالسوق ذات المصلحة الوطنيّة (*) بينر القصة (2006-2000)

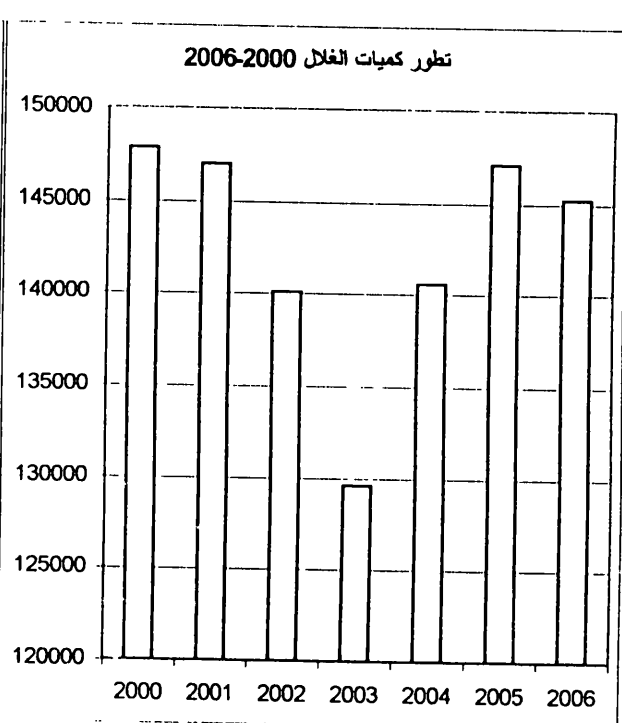
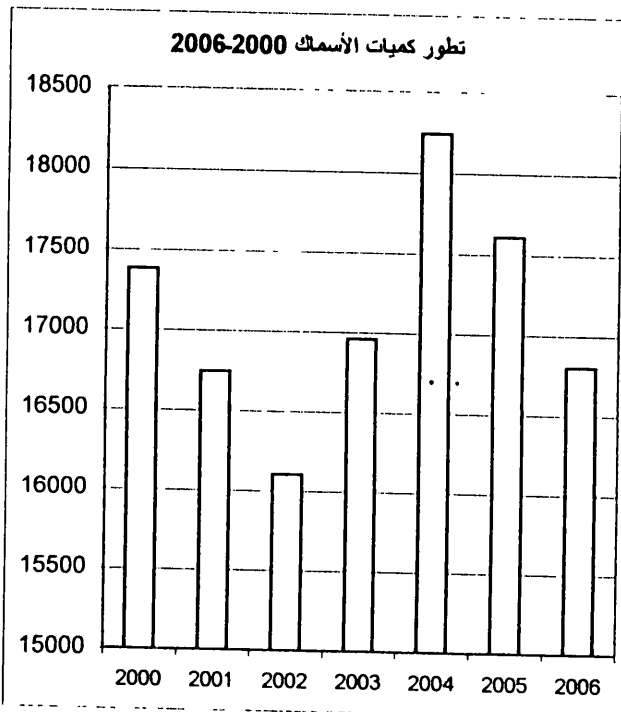
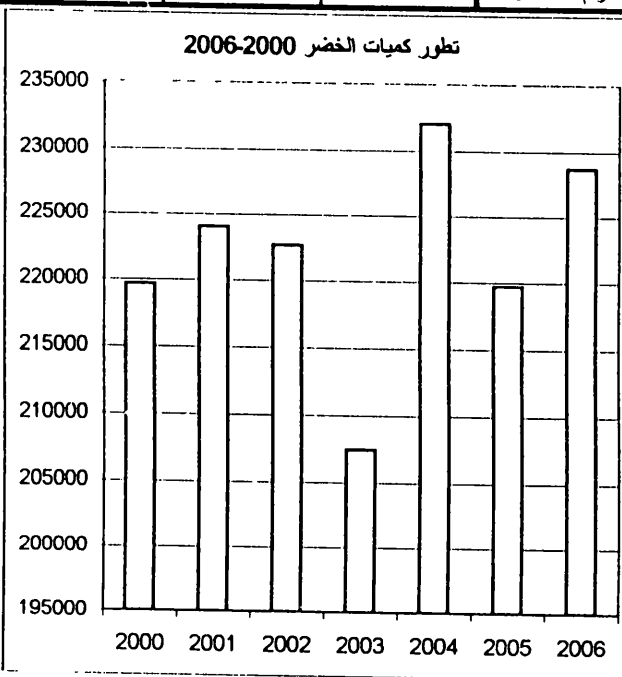
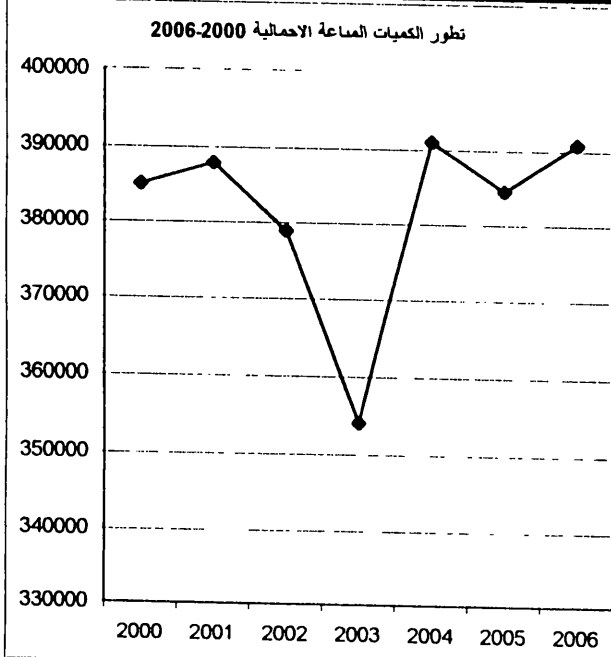
الوحدة : مليون دينار

2 006	2 005	2 004	2 003	2 002	2 001	2 000	البيانات
168,3	165,6	159,7	159,3	154,7	158,7	148,7	الخضّر والغلال
102,0	99,1	94,3	96,1	95,4	97,0	92,5	الخواص
28,5	28,6	25,1	26,8	26,0	27,9	26,7	التعاضديّات
37,9	37,9	40,3	36,4	33,3	33,7	29,5	تجار الجملة
48,5	45,4	46,1	43,8	40,3	43,5	40,9	الأسماك
216,8	211,0	205,8	203,1	195,0	202,2	189,7	المجموع

تطور الكميات، معدلات الأسعار و رقم المعاملات

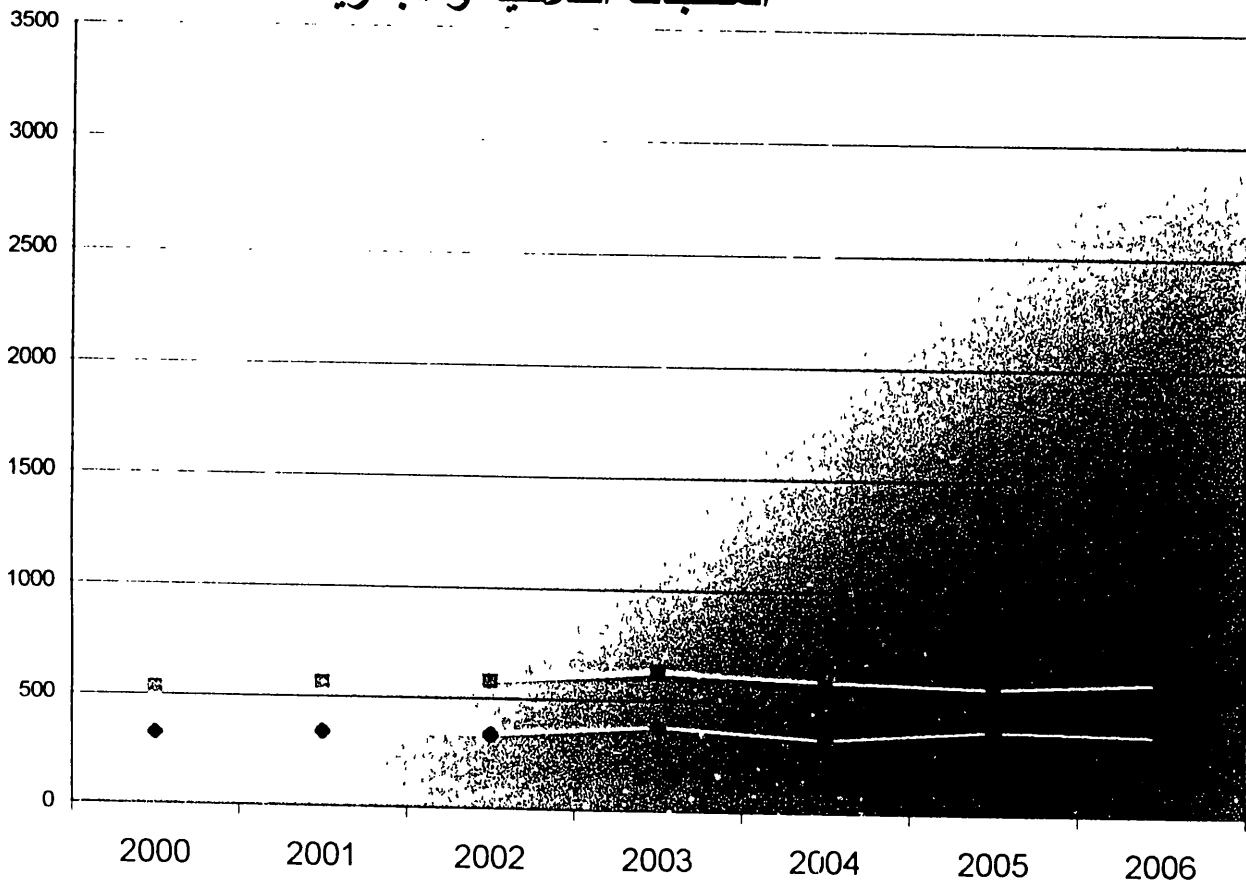
بين 2006 و 2000

2006	2005	2004	2003	2002	2001	2000	المادة / السنة
228696	219695	232066	207463	222632	224027	219618	كمية الخضار
357	373	329	376	333	338	321	سعر
145264	147088	140582	129609	140092	147023	147877	كمية الغلال
594	567	590	624	574	560	528	سعر
16800	17612	18244	16962	16105	16746	17378	كمية السمك
2881	2570	2518	2576	2491	2594	2355	سعر
390760	384395	390892	354034	378829	387796	384873	احمالي الكميات
216704	210921	205788	203074	195039	202206	189685	ر م الاستهلاك

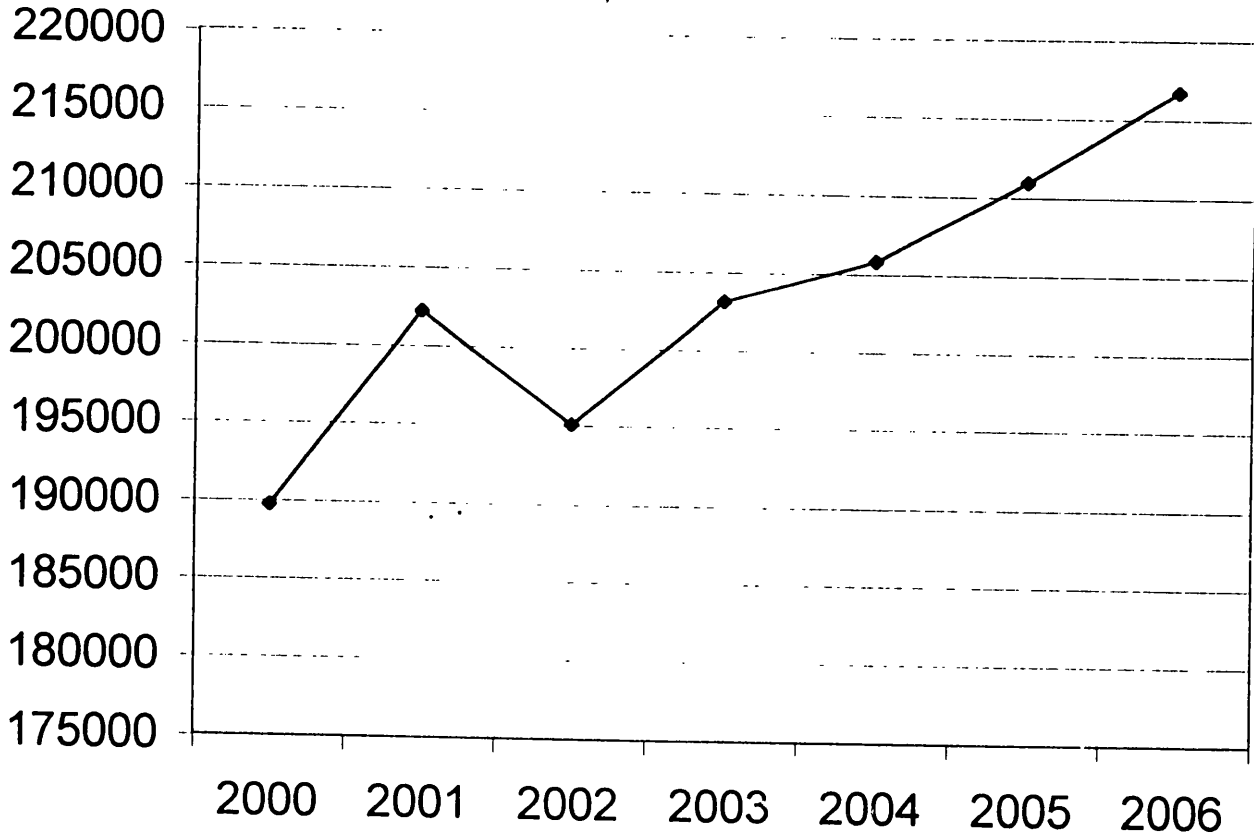


تطور معدلات أسعار المنتجات الفلاحية و البحرية

● الحصر
■ اللؤلؤ
□ الأسماك



تطور رقم المعاملات



III- التّقرير المالي والموازنة

مادة المحتويات

- توطئة

ا - تحليل حسابات الإيرادات

اا - تحليل حسابات الأعباء

ااا - تحليل حسابات الموازنة

توطئة :

قامت الشركة التونسية للأسواق الجملة بإعداد الفوائم المالية لسنة 2006 طبقا للقانون عدد 96 - 112 والمتعلق بالنظام المحاسبي للشركات.

1- تحليل حسابات الإيرادات :

بلغت مداخيل الشركة التونسية لأسواق الجملة خلال سنة 2006 مبلغ 7330.400 دينار مقابل 7230.000 دينار مبرمج بالميزانية التقديرية لنفس السنة.

و يستنتج من خلال تحليل حسابات الإيرادات ما يلي :

- زيادة في المداخيل المتأتية من بيع الثلج و بيوت التبريد بـ 800 دينار حيث بلغت ما قيمته 120.800 دينار سنة 2006 مقابل 120.000 دينار بالميزانية .

- نقص قدره 10.900 دينار في المداخيل المتأتية من كراءات المباني حيث بلغت 1119.100 دينار سنة 2006 مقابل 1130.000 دينار بميزانية نفس السنة مردّه تراجع كراء بيوت التبريد بالسوق ذات المصلحة الوطنية.

- زيادة قدرها 97.600 دينار متأتية من مداخيل اسداء الخدمات حيث بلغت سنة 2006 مبلغ 5297.600 دينار مقابل 5200.000 دينار مبرمج بالميزانية التقديرية لسنة 2006

- بلغت قيمة مداخيل الأوراق المالية للتوظيف 576.100 دينار مقابل 560.000 دينار مبرمجة بميزانية سنة 2006 أي زيادة قدرها 16.100 دينار ناتجة عن ارتفاع حجم أموال الشركة الموظفة لدى المؤسسات المصرفية.

- بلغت مداخيل بيع المطبوعات الخصوصية 185.000 دينار مقابل 190.000 دينار بالميزانية التقديرية لسنة 2006 أي بنقص قدره 5.000 دينار.

والجدير بالذكر أن إيرادات الشركة التونسية لأسواق الجملة تجاوزت بـ 1.4 % الإيرادات المبرمجة بالميزانية التقديرية لنفس السنة.

جدول مقارنة لحسابات الإيرادات
سنة 2006

الوحدة 1000 د

المقارنة بين إيرادات 2006 والإيرادات المحتملة لنفس السنة		الإيرادات المحتملة 2006	ايرادات 2006	ايرادات 2005	بيان الحسابات
النسبة %	القيمة				
+0,6	+0,8	120	120,8	93,1	- المداخل المتأتية من بيع الثلج وبيوت التبريد
-0,9	-10,9	1 130	1 119,1	1 257,1	- المداخل المتأتية من كراءات المباني
+1,9	+97,6	5 200	5 297,6	4 837,0	- المداخل المتأتية من اسداء الخدمات (النسبة على رقم المعاملات
	+1,4		1,4	-	- المداخل المتأتية من بيع مصطبات البلاستيك
+2,9	+16,1	560	576,1	501,7	- مداخل الأوراق المالية للتوظيف
+1,3	+0,4	30	30,4	50,1	- مداخل أخرى
-2,6	-5	190	185,0	182,9	- مداخل بيع المطبوعات الخصوصية
+1,4	+100,4	7 230	7 330,4	6 921,9	

11 - تحليل حسابات الأعباء :

بلغت قيمة أعباء الإستغلال للشركة التونسية لأسواق الجملة سنة 2006 مبلغ 4467.100 دينار مقابل 4574.100 دينار كأعباء مبرمجة بالميزانية التقديرية بعنوان نفس السنة. ويتضح من خلال تحليل جدول مقارنة الأعباء لسنة 2006 ما يلي :

- بلغت قيمة المشتريات لسنة 2006 مبلغ 548.800 دينار مقابل 596.100 دينار مبرمجة بالميزانية التقديرية لنفس السنة أي اقتصاد قدره 47.300 دينار، مردّه أساسا دخول مشروع إعادة تهيئة قنوات المياه الصالحة للشرب حيّز الاستغلال في أواخر سنة 2006 ممّا انجرّ عنه اقتصاد في استهلاك الماء الصالح للشرب.

- بلغت قيمة الخدمات الخارجية لسنة 2006 مبلغ 989.000 دينار مقابل 1040.800 دينار بالميزانية التقديرية أي اقتصاد قدره 51.800 دينار ناتج أساسا عن التحكم في مصاريف الصيانة.

- بلغت قيمة الخدمات الخارجية الأخرى مبلغ 567.800 دينار سنة 2006 مقابل 532.700 دينار مبرمجة بالميزانية التقديرية أي بتجاوز قدره 35.100 دينار ناتج عن مساهمة الشركة في تغطية نسبة من نفقات الاستشارة الوطنية حول التصدير.

- بلغت الأعباء العادية المختلفة 15.100 دينار سنة 2006 مقابل 10.000 دينار بالميزانية التقديرية أي بزيادة قدرها 5.100 دينار.

- أما أعباء الأعوان فقد بلغت سنة 2006 مبلغ 2282.400 دينار مقابل 2325.000 دينار كمبرمج بالميزانية التقديرية أي باقتصاد قدره 42.600 دينار مع العلم أن الشركة قامت خلال سنة 2006 بترسيم 17 عون عرضي حسب القانون الجاري به العمل.

- بلغت قيمة الأداءات والضرائب لسنة 2006 مبلغ 64.000 دينار مقابل 69.500 دينار بالميزانية التقديرية. أي باقتصاد قدره 5.500 دينار .

جدول مقارنة لحسابات الأعباء
سنة 2006

الوحدة 1000 د

المقارنة بين أعباء 2006 والأعباء المحتملة لنفس السنة		الأعباء المحتملة 2006	الأعباء 2006	الأعباء 2005	بيان الحسابات
النسبة %	القيمة				
-7,9	-47,3	596,1	548,8	607,1	مشتريات
-5,0	-51,8	1 040,8	989,0	899,1	خدمات خارجيه
6,6	35,1	532,7	567,8	364,2	خدمات خارجيه أخرى
51,00	5,1	10,0	15,1	12,5	أعباء مختلفة عادية
-1,8	-42,6	2 325,0	2 282,4	2 100,9	أعباء الأعوان
-7,91	-5,5	69,5	64,0	58,1	ضرائب و أداءات و مدفوعات مماثلة
-2,3	-107,0	4 574,1	4 467,1	4 041,9	المجموع

III تحليل حسابات الموازنة :

بلغ مجموع أصول الشركة سنة 2006 قيمة 33.161.734,975 دينار معسمة كالات :

أ- الأصول

1- الأصول غير الجارية:

1-1 الأصول غير المادية : 109.320,960 دينار

الإستهلاكات : 71.912,932 دينار

الصافي : 37.408,028 دينار

ويحتوي هذا الحساب على البرامج والمنظومات الإعلامية التي اقتنتها الشركة وذلك في نطاق تسيير نشاطها العادي حيث تم خلال سنة 2006 اقتناء برمجيات جديدة وتركيز موقع <واب> بما قيمته 29.836,800 دينار.

2-1 الأصول المادية

يحتوي هذا الباب على الحسابات التالية :

1-2-1 أراضي : 113.408,816 دينار

لم يطرأ أي تغيير على هذا الحساب خلال سنة 2006.

1-2-2 تهينة الأراضي وتجهيزها : 11.248,050 دينار

الإستهلاكات : 10.310,712 دينار

الصافي : 937,338 دينار

لم يحصل أي تغيير على هذا الحساب سنة 2006.

1-2-3 بناءات : 16.452.032,343 دينار

الإستهلاكات : 13.471.716,482 دينار

الصافي : 2.980.315,861 دينار

سجل هذا الحساب زيادة بـ 29 452,045 دينار تتمثل في :

- إدخال بعض التحسينات على مركب التبريد بالسوق بمبلغ 18.826,610 دينار
- بناء محبر للتحاليل التابع لمصلحة حفظ الصحة بالسوق بما قيمته 10.625,435 دينار

1-2-4 تجهيزات عامة وتهينة المباني وتجهيزها : 1.284.017,197 دينار

الإستهلاكات : 998.723,743 دينار

الصافي : 285.293,454 دينار

سجل هذا الحساب زيادة بـ 94.712,632 دينار تتمثل في:

- تهينة مأوى للسيارات : 14.985,882 دينار
- اقتناء أجهزة وموزع هاتف بمبلغ : 1.742,870 دينار
- اقتناء ابواب حديدية : 3.799,581 دينار
- اقتناء حنفيات لمجابهة الحرائق : 11.977,000 دينار
- إعادة تهينة الأرضية المجاورة لجناح الأسماك : 62.207,299 دينار

1-2-5 تجهيزات فنية وأجهزة ومعدات صناعية : 350.289,971 دينار

الإستهلاكات : 267.711,772 دينار

الصافي : 82.578,199 دينار

سجل هذا الحساب زيادة بـ 24.435,400 دينار تتمثل في :

- آلة لتعبيد الطريق : 20.350,300 دينار
- اقتناء حاويات للفضلات : 1.947,300 دينار
- آلات تسخين ماء كهربائية : 2.053,500 دينار
- اقتناء آلة رش أدوية : 84,300 دينار

1 - 2 - 6 تجهيزات التبريد و صنع الثلج : 778.184,136 دينار

الإستهلاكات : 631.579,380 دينار

الصافي : 146.604,756 دينار

لم يطرأ أي تغيير في هذا الحساب خلال سنة 2006

1 - 2 - 7 معدات نقل : 444.174,900 دينار

الإستهلاكات : 373.948,775 دينار

الصافي : 70.226,125 دينار

قامت الشركة خلال سنة 2006 ببيع 3 سيارات تابعة للمصلحة والتي أصبحت مصاريف صيانتها باهظة وقد تمّ التفويت فيها حسب الفوائين الجاري بها العمل.

1

1 - 2 - 8 تجهيزات عامة وعمليات تركيب وتهيئة مختلفة : 36.949,267 دينار

الإستهلاكات : 28.597,198 دينار

الصافي : 8.352,069 دينار

سجل هذا الحساب خلال سنة 2006 اقتناء هاتف جوال .

1 - 2 - 9 معدات مكتبية : 306.240,482 دينار

الإستهلاكات : 275.361,268 دينار

الصافي : 30.879,214 دينار

سجل هذا الحساب زيادة بمبلغ : 6.986,507 دينار مقابل اقتناء الشركة لآلات حاسبة ومكاتب و كراسي.

1 - 2 - 10 معدات إعلامية : 429.939,998 دينار

الإستهلاكات : 315.039,048 دينار

الصافي : 114.900,950 دينار

في نطاق تعصير طرق العمل قامت الشركة خلال سنة 2006 باقتناء حواسيب وآلات طبع بما قيمته 24.749,700 دينار كما قامت بربط الجناح الرابع للخضر والغلال بشبكة إعلامية للشركة وذلك لمزيد من التحكم في طرق تسيير هذا الجناح بتكلفة قدرها 37.291,600 دينار.

1 - 2 - 1 صناديق لفّ البلاستيك : 68.520,221 دينار

الإستهلاكات : 68.520,221 دينار

الصافي : 0 دينار

خصّصت الشركة هاته الصناديق للمتدخلين في السوق حيث يمكنهم استغلالها داخل مستودع التبريد الموجود داخل السوق

1 - 2 - 1 أشغال في طور الإنجاز : 206.968,859 دينار

المدخرات : 32.729,812 دينار

الصافي : 174.239,047 دينار

يحتوى هذا الباب على المبالغ المدفوعة مقابل دراسات ومشاريع مازالت بصدد الإنجاز داخل سوق الجملة وهي :

- الشروع في تهيئة قنوات المياه الصالحة للشرب في السوق : 91.478,508 دينار

- دراسات حول انجاز محطة إتلاف النفايات بالسوق : 12.503,100 دينار

- دراسات بناء مستودع وحجرة ملابس للتعاضدية العمالية بسوق الجملة :

3.288,000 دينار.

- دراسات إنجاز مأوى داخل سوق الجملة بجانب الجناح رقم 1 للخضر

والغلال: 9.124,402 دينار.

- دراسات لتهيئة جناح الأسماك : 71.273,837 دينار

- دراسات حول تهيئة مكاتب بأجنحة الخضر والغلال : 19.301,012 دينار

ونظرا لحصول تغييرات في طريقة انجاز بعض المشاريع فقد قامت الشركة بتكوين مدخرات

تساوي المبالغ التي صرفت في الدراسات الأولية وقيمتها: 32.729,812 دينار.

3-1 الأصول المالية : 328.903,154 دينار

يحتوى هذا الباب على :

1-3-1 أسهم : 40.000,000 دينار

المدخرات : 12.288,000 دينار

الصافي : 27.712,000 دينار

يمثل هذا المبلغ مساهمة الشركة التونسية لأسواق الجملة في رأس مال شركة معرض تونس الإسلامي الدولي. إثر تخفيض رأس مال شركة معرض تونس الدولي المقرر من طرف الجلسة العامة الخارقة للعادة المنعقدة يوم 20 جوان 2003 تقرر تخصيص مبلغ 12.288,000 دينار كمدخرات على قيمة الأسهم التي تمتلكها الشركة التونسية لأسواق. مع العلم أن الشركة التونسية لأسواق الجملة تحصلت على مبلغ 1.536,000 دينار يمثل حصتها من مزايا شركة معرض تونس الدولي لسنة 2005.

2-3-1 قروض الأعوان : 286.123,154 دينار

يمثل هذا المبلغ الجزء الطويل المدى من القروض المسندة لأعوان الشركة في نطاق الصندوق الإجتماعي.

3-3-1 ودائع وكفالات مدفوعة : 2.780,000 دينار

يمثل هذا المبلغ الكفالات المدفوعة للمزودين مقابل اسداء خدمات مختلفة

2- الأصول الجارية :

1-2 المخزونات : 56.137,392 دينار.

1-1-2 مخزونات مصطبّات من البلاستيك : 627,120 دينار

يمثل هذا المبلغ قيمة مخزونات مصطبّات من البلاستيك بتاريخ 31 ديسمبر 2006 والمعدّة للبيع لفائدة المتدخلين بالسوق.

2-1-2 مخزونات المطبوعات الخصوصية : 55.510,272 دينار

المدّخرات : 3.098,520 دينار

الصافي : 52.411,752 دينار

يمثل هذا المبلغ قيمة مخزونات المطبوعات الخصوصية الى غاية 31 ديسمبر 2006 المعدة لفائدة وكلاء البيع و تجار الجملة بالسوق وقد قامت الشركة بمدّخرات قيمتها 3.098,520 دينار وذلك لتدهور قيمة بعض هاته المطبوعات.

2-2 الحرفاء والحسابات المتصلة بهم : 181.170,438 دينار

2-2-2 حرفاء - أوراق مستحقة : 1.800,000 دينار

يمثل هذا المبلغ كمبيالة مسحوبة على أحد المتدخلين بالسوق.

2-2-2 حرفاء مشكوك في إيفائهم : 179.370,438 دينار

المدّخرات : 176.590,537 دينار

الصافي : 2.779,901 دينار

يمثل هذا المبلغ ديون متخلدة بدمّة بعض المتدخلين القدامى بالسوق والتي لم تستخلص الى حدّ الآن لذا وجب القيام برصد مدّخرات بذات المبلغ مع العلم أنّ الشركة قامت بقضايا عدلية لاسترجاع هاته المبالغ وهي منشورة الى حدّ الآن لدى المحاكم.

2-3 أصول جارية أخرى : 790.807,679 دينار

يحتوى هذا الباب على:

2-3-1 أعوان - قروض قصيرة المدى : 112.670,632 دينار

يمثل هذا المبلغ الجزء القصير المدى من القروض المسندة لأعوان الشركة في إطار الصندوق الإجتماعي والتي سيقع استخلاصه خلال سنة 2007.

2-3-2 الدولة : فائض الأداء على الأرباح : 2.951,232 دينار

يمثل هذا المبلغ فائض الأداء على أرباح الشركة لسنة 2006 وسيقع خصمه من الأداء على أرباح سنة 2007.

2-3-3 آلات الوزن للجناح عدد 4 : 413,509 دينار

يمثل هذا المبلغ باقي ديون تجار الجملة بالجناح عدد 4 للخصر و العلال في ما يخص ثمن آلات الوزن التي وقع اقتناءها من طرف الشركة التونسية لأسواق الجملة عن طريق عقد إيجار مالي.

2-3-4 إيرادات مستحقة : 555.709,210 دينار

يمثل هذا المبلغ :

- معالم كراءات متخلدة بدمّة وكلاء البيع و تجار الجملة ومستغلين آخرين الى غاية 31 ديسمبر 2006 : 84.540,851 دينار.

- مداخيل توظيف الأوراق المالية الى غاية 31 ديسمبر 2006 : 469.632,359 دينار

- نسبة أرباح الشركة التونسية لأسواق الجملة في رأس مال شركة معرض تونس الدولي بالنسبة لسنة 2005: 1536,000 دينار

2-3-5 أعباء مسجلة مسبقا : 78.026,345 دينار

مدخرات : 3.275,458 دينار

74.750,887 دينار

يمثل هذا المبلغ قيمة مخزونات اللوازم المكتبية ولوازم كهربائية واللحام الصحي وقطع

غير مختلفة الى حد 31 ديسمبر 2006.

هذا وقامت الشركة بمدخرات بما قيمته 3.275,458 دينار على بعض المواد المكتبية لتدهور قيمتها.

دينار	34.268,826	: <u>دائنون آخرون: استخلاص فواتير كهرباء وماء</u>
دينار	15.039,107	: المدحرات
دينار	19.229,719	: الصافي

يمثل هذا المبلغ فواتير الماء والكهرباء التي لم تستخلص الى غاية 31 ديسمبر 2006 هذا وقد قامت الشركة بمدحرات قيمتها 15.039,107 دينار و تمثل مبالغ بعض هاته الفواتير المشكوك في استخلاصها.

2-3-7 دائنون آخرون :

* مصحات طبية : 6.221,925 دينار

يمثل هذا المبلغ فواتير مصحات طبية دفعت لمستحقيها على إثر معالجة أعوان الشركة بها وسيقع خصم هذه المبالغ من أجور أعوان الشركة خلال سنة 2007.

* دائنون آخرون : 546,000 دينار

يحتوي هذا الحساب على مبلغ تسجيل عفود كراء يربط الشركة ببعض متعاملها وذلك قصد القيام بالإجراءات القانونية ضدّهم لعدم خلاص ديونهم .

2-4 توظيفات وأصول مالية أخرى : 10.600.000,000 دينار

يحتوي هذا الحساب على مبالغ التوظيفات المالية للشركة التونسية لأسواق الجملة لدى المؤسسات المصرفية مقابل فائض سنوي قدره % 5.5 .

2-5 السيولة وما يعادل السيولة : 613.421,112 دينار

يمثل هذا المبلغ سيولة الشركة المودوعة لدى البنوك وخزينة الشركة في 31 ديسمبر 2006

ب - الأموال الذاتية والخصوم :

1 - الأموال الذاتية : 13.631.748,205 دينار

1-1 رأس المال الإجتماعي : 9.000.000,000 دينار

يشتمل هذا الحساب على قيمة رأس المال الإجتماعي للشركة التونسية لأسواق الجملة ، وهو مقسم الى 9.000.000 سهم قيمة الواحد دينار واحد مدفوعة كليًا حيث أن الجلسة العامة الخارقة للعادة للشركة التونسية لأسواق الجملة المنعقدة بتاريخ 21 جوان 2006 قرّرت التخفيض في قيمة السهم الواحد من عشرة دنانير إلى دينار واحد وتحيين الفصل 6 من القانون الأساسي للشركة وذلك بطلب من بورصة الأوراق المالية بتونس حسب مراسلتها بتاريخ 17 مارس 2006 ويمكن هذا الإجراء إعطاء الشركات المدرجة بالبورصة إمكانية تحسين خدماتها وإبراز قيمة توажدها وإعطاء إمكانية للمستثمرين للمساهمة في هذه الشركات. تجدر الإشارة إلى أن الشركة قامت بتوزيع نسبة % 7 من رأس مالها أي ما يعادل 630.000 دينار كأرباح لفائدة المساهمين وذلك بعنوان سنة 2005.

1-2 الإحتياطيات : 4.620.474,744 دينار

1-2-1 الإحتياطيات القانونية : 900.000,000 دينار

يحتوى هذا الحساب على الإحتياطيات القانونية المرصودة وذلك طبقا للفصل 287 مجلة الشركات التجارية وقد بلغت هاته الإحتياطيات نسبة 10% من رأس مال الشركة على إثر توزيع مزابيح سنة 2005.

1-2-2 الإحتياطيات الخارقة للعادة : 3.217.867,719 دينار

يمثل هذا المبلغ نسبة من أرباح الشركة للسنوات الفارطة والتي تمّ رصدها في حساب الإحتياطيات الخارقة للعادة وذلك طبقا لقرارات الجلسات العامة العادية للشركة.

1-2-3 إحتياطيات الصندوق الإجتماعي : 462.607,025 دينار

يحتوى هذا الحساب على المخصّصات الموجودة من مزابيح الشركة للصندوق الإجتماعي طبقا لقرارات الجلسات العامة وكذلك على الفوائض المتأتية من الفروض الممنوحة إلى أعوان الشركة.

تركيبية حساب الصندوق الإجتماعي

المحتوى	المدة	المخصصات	الأعباء
المخصصات	من 84 إلى 2004	1.766.404,999	
	2005	133.124,983	
فوائد الفروض الاجتماعية	من 89 إلى 2005	190.271,968	
	2006	18.416,523	
مساهمة الأعوان في عقد التأمين على المرض	من 92 إلى 96	30.068,361	
نسبة منحة الإنتاجية	من 86 إلى 87	15.633,128	
استحلاص عقد التأمين على المرض	من 92 إلى 2005		772.369,133
	2006		26.563,207
استحلاص عقد التأمين صدّ الأضرار الدنيّة	من 93 إلى 2005		65.633,759
	2006		6.890,820
إعانات بمناسبة الأعياد الدينية والعودة المدرسية ، تفاعد بعض الأعوان، مشاريع اجتماعية ومصاريف تسيير	من 92 إلى 2005		712.478,468
	2006		107.377,550
		2.153.919,962	1.691.312,937

1-2-4 إحتياجات أخرى : 40.000,000 دينار

يحتوى هذا الحساب على المبلغ المعفى من الضريبة على الدخل والناتج عن مساهمة الشركة التونسية لأسواق الجملة في رأس مال شركة معرض تونس الإسلامي الدولي.

1-3 منح الاستثمار : 9.546,150 دينار

يمثل هذا المبلغ بقية منحة استثمار تحصلت عليها الشركة بمبلغ 190.923,000 دينار على إثر انجاز مشروع مخزن بيوت التبريد ويقع احتساب نسبة 10 % سنويا من هاته المنحة في حساب الإيرادات السنوية للشركة والتي ستمتد على عشرة سنوات.

4-1 النتائج الموجلة : 1.727,311 دينار

يمثل هذا المبلغ نسبة من مرابيح الشركة للسنوات الفارطة المودعة بهذا الحساب بعد طرح جميع الإحتياطات ومخصّصات الصندوق الإجتماعى .

5-1 نتيجة السنة المحاسبية : 1.398.999,046 دينار

يمثل هذا المبلغ المرباح الصافية للشركة التونسية لأسواق الجملة لسنة 2006 وقد سجل ارتفاعا قدره 5 % مقارنة بسنة 2005 ناتج عن :

- الزيادة في رقم المعاملات بنسبة 5,2 % على إثر تغيير نظام استخلاص إيرادات الجناح الرابع للخضر والغلال.
- التخفيض في نسبة الأداء على الأرباح من 35 % إلى 30%
- التحكم في مصاريف التسيير.

2- الخصوم

2-1 الخصوم المالية الأخرى : 274.947,757 دينار

يحتوى هذا الحساب على المبالغ المدفوعة للشركة من طرف وكلاء البيع وتجار الجملة والمتسوغين الآخرين وذلك ككفالات عن المواقع المتسوقة من طرفهم

2-2 الخصوم الجارية

2-2-1 المزودون والحسابات المتصلة بهم : 464.197,897 دينار

*مزودون - شراء مواد أو إسداء خدمات : 328.330,052 دينار

يمثل هذا المبلغ قيمة مشتريات أو خدمات، تحصلت عليها الشركة خلال شهر ديسمبر 2006 و سيقع تسديد ثمنها خلال شهر جانفي 2007 .

*مزودو أصول ثابتة : 19.117,898 دينار

يحتوي هذا الحساب على قيمة أصول ثابتة اقتنتها الشركة وسيقع سداد هذا المبلغ سنة 2007.

* مزودو أصول ثابتة - حجز بعنوان الصّمان : 31.484,590 دينار
يمثل هذا المبلغ حجز بعنوان الضّمان عن أشغال تامت بها الشركة .
* مزودو أصول ثابتة - أوراق للدفع : 85.265,357 دينار

2-2-2 الخصوم الجارية الأخرى : 635.399,105 دينار

* الأعوان - ديون مدخّرات لإجازات ستستوفى : 84.281,807 دينار
يمثل هذا المبلغ قيمة إجازات الراحة الخالصة لأعوان الشركة والتي لم
تستوفى الى 31 ديسمبر 2006.

* الدولة - أدياات و ضرائب : 331.159,827 دينار

ينقسم هذا المبلغ الى :

- الأدياات المقتطعة من المورد : 47.047,046 دينار
- الأدياات على رقم المعاملات : 6.327,909 دينار
- ضرائب على أعباء الأعوان : 2.860,492 دينار
- الأدياات على الخصر والغلال : 274.924,380 دينار طبقا للفصل 50 من قانون
المالية لسنة 2006 قامت الشركة باستخلاص معلوم الأدياات على الخصر والغلال المستوجب من
قبل وكلاء البيع وتجار الجملة . ويمثل هذا المبلغ معالم شهر ديسمبر 2006 وسيقع دفعها إلى
خزينة الدولة خلال شهر جانفي 2007.

* الصندوق الوطني للضمان الإجتماعي : 125.596,882 دينار
يمثل هذا المبلغ مساهمات أعوان الشركة التونسية لأسواق الجملة في الصندوق القومي
للضمان الإجتماعي للثلاثية الرابعة من سنة 2006.

* الصندوق الوطني للتقاعد والحيفة الإجتماعية : 1.497,431 دينار
يمثل هذا المبلغ مساهمات الأعوان الملحفين لدى الشركة التونسية لأسواق الجملة في
الصندوق المذكور وسيقع سداد هذا المبلغ خلال شهر جانفي 2007.

* الصندوق الوطني للتشغيل : 48.573,795 دينار
يمثل هذا المبلغ مساهمة مزوودي سوق الجملة بينر الفصعة في الصندوق الوطني
للتشغيل بالنسبة لشهر ديسمبر 2006 ، وسيفع دفع هذا المبلغ لصندوق 21 - 21 خلال سنة
2007 .

* دائنون آخرون : عمليات خاصة : 5.428,387 دينار
يحتوي هذا الحساب على مبالغ الأخطاء على رقم معاملات وكلاء البيع لفائدة الفلاحين المزودين
لسوق الجملة .

* الوكالة التونسية للإتصال الخارجي : 3.831,892 دينار
يحتوي هذا الحساب على عمليات اشهار قامت بها الوكالة التونسية للإتصال الخارجي على
حساب الشركة التونسية لأسواق الجملة عن طريق الصحف والمجلات الوطنية وتبقى الشركة
مطالبة بدفع هذا المبلغ لفائدة الوكالة المذكورة.

* صيادلة ومخابر تحاليل متعاقدون : 9.724,482 دينار
يحتوي هذا الحساب على المبالغ الماليّة المدفوعة من طرف شركة التّأمين في نطاق
التّأمين على المرض والراجعة إلى الصيادلة ومخابر التحاليل المتعاقدين مع الشركة التونسية
لأسواق الجملة.

* مهندسو أشغال و مكاتب دراسات : 1.314,256 دينار
يحتوي هذا الحساب على بقيّة المبالغ الراجعة للمهندسين ومكاتب الدّراسات و ذلك في
نطاق إنجاز مشاريع بسوق الجملة و سيفع صرف هاته المبالغ إلى المعنيين بالأمر بعد
القيام بعملية الإستلام النهائي لهاته المشاريع.

* تأمينات : 5.128,618 دينار
قامت الشركة بطرح هذه المبالغ من الكشوفات الوقتية للمقاولين وسيفع دفعها لشركة التأمين
مقابل التّأمين العشري للبناءات الجديدة.

* دائنون آخرون : 884,810 دينار

يمثل هذا المبلغ دجز عن مرتبات بعض أعوان الشركة لفائدة بعض المؤسسات المصرفية وغيرها مقابل قروض تحصلوا عليها وسيقع دفع هاته المبالغ لمستحقيها خلال شهر جانفي 2007.

* أعباء للدفع : 14.544,850 دينار

يحتوي هذا الحساب على أعباء متعلقة بشهر ديسمبر 2006 وسيقع دفعها خلال سنة 2007

* إيرادات مسجلة مسبقا : 3.432,068 دينار

يحتوي هذا الحساب على نسبة من إيرادات سنة 2007 وقع استخلاصها خلال شهر ديسمبر من سنة 2006 .

الموازنة
(بالدينار)

سنة محاسبية مختومة في 31 ديسمبر 2006

2005	2006	الأصول
		<u>الأصول غير الجارية</u>
		<u>الأصول الثابتة :</u>
79 484	109 321	الأصول غير المادية
<u>-58 782</u>	<u>-71 913</u>	الإستهلاكات
20 702	37 408	
20 214 361	20 481 974	الأصول الثابتة المادية
<u>-15 756 708</u>	<u>-16 474 238</u>	الإستهلاكات
4 457 653	4 007 736	
325 547	328 903	الأصول المالية
<u>-12 288</u>	<u>-12 288</u>	المدخرات
313 259	316 615	
4 791 614	4 361 759	<u>مجموع الأصول الثابتة</u>
4 791 614	4 361 759	<u>مجموع الأصول غير الجارية</u>
		<u>الأصول الجارية</u>
69 827	56 137	المحزونات
<u>-3 099</u>	<u>-3 099</u>	المدخرات
66 728	53 038	
131 551	181 170	الحرفاء والحسابات المتصلة بهم
<u>-129 752</u>	<u>-176 590</u>	المدخرات
1 799	4 580	
594 469	790 808	أصول حارية أخرى
<u>-12 413</u>	<u>-18 314</u>	المدخرات
582 056	772 494	
10 000 000	10 600 000	توظيفات وأصول مالية أخرى
434 773	613 421	السيولة وما يعادل السيولة
11 085 356	12 043 533	<u>مجموع الأصول الجارية</u>
15 876 970	16 405 292	<u>مجموع الأصول</u>

الموازنة
(بالدينار)

سنة محاسبية محتومة في 31 ديسمبر 2006

2005	2006	الأموال الذاتية والخصوم
		الأموال الذاتية :
9 000 000	9 000 000	رأس المال الإحتماعى
4 229 365	4 620 475	الإحتياطيات
28 638	9 546	منح الإستثمار
187	1 727	النتائج المؤجلة
13 258 190	13 631 748	مجموع الأموال الذاتية قبل احتساب نتيجة
1 331 250	1 398 999	السنة المحاسبية
		نتيجة السنة المحاسبية
14 589 440	15 030 747	مجموع الأموال الذاتية بعد التخصيص
		الخصوم :
		الخصوم غير الجارية
272 622	274 948	الخصوم المالبية الأخرى
272 622	274 948	مجموع الخصوم غير الجارية
		الخصوم الجارية
364 727	464 198	المزودون والحسابات المنصلة بهم
<u>650 181</u>	<u>635 399</u>	الخصوم الجارية الأخرى
1 014 908	1 099 597	مجموع الخصوم الجارية
1 287 530	1 374 545	مجموع الخصوم
15 876 970	16 405 292	مجموع الأموال الذاتية والخصوم

قائمة النتائج
(بالدينار)

سنة محاسبية محتومة في 31 ديسمبر 2006

2005	2006	المحتوى
		<u>إيرادات الإستغلال</u>
6 420 229	6 754 292	مداحيل
3 826	3 388	انتاج ثابت
53 465	51 898	إيرادات الإستغلال الأخرى
6 477 520	6 809 578	<u>مجموع إيرادات الإستغلال</u>
		-
		<u>أعباء الإستغلال</u>
-12 172	13 689	تعير محزونات المطبوعات
162 734	144 912	مشتريات المطبوعات
456 529	390 239	مشتريات التموينات المستهلكة
2 100 917	2 282 422	أعباء الأعوان
862 627	874 091	محسسات الإستهلاكات و المدحرات
1 330 643	1 630 858	أعباء أخرى للإستغلال
4 901 278	5 336 211	<u>مجموع أعباء الإستغلال</u>
		-
		<u>نتيجة الإستغلال</u>
1 576 242	1 473 367	إيرادات التوظيفات
501 754	576 061	الحسانر العادية الأخرى
-3 275	-5 083	الأرباح العادية الأخرى
1 514	28 112	نتيجة الأنشطة العادية قبل احتساب الأداءات
2 076 235	2 072 457	الأداءات على الأرباح
-744 985	-673 458	نتيجة الأنشطة العادية بعد احتساب الأداءات
1 331 250	1 398 999	
1 331 250	1 398 999	<u>النتيجة الصافية للسنة المحاسبية :</u>

التدفقات المالية

سنة محاسبية محتومة في 31 ديسمبر 2006

2005	2006	المحتوى
1 331 250	1 398 999	التدفقات المالية المتصلة بالإستغلال :
		<u>النتيجة الصافية</u>
		<u>تسويات بالنسبة لـ</u>
862 627	874 091	الإستهلاكات والمدحرات
-19 092	-19 092	حخص منح الإستثمار المسجلة في حساب الإيرادات
-34 372	-9 810	استردادات على المدحرات
-12 172	13 690	تغييرات
-17 076	-49 619	المحزونات
79 111	-196 339	الحرفاء والحسابات المتصلة بهم
108 064	721	أصول جارية أخرى
-174	-26 169	خصوم جارية أخرى
<u>2 298 166</u>	<u>1 986 472</u>	فائض قيمة التفويت
		التدفقات النقدية المتأتية من الإستغلال :
		<u>التدفقات النقدية المتصلة بأنشطة الإستثمار</u>
-184 449	-295 110	الدفعات المتأتية من إقتناء أصول ثابته
14 299	-3 356	المقابض المنائية من قروض الأعوان
230	26 916	انقبايض المتأتية من التفويت في أصول ثابتة
-5 189	2 326	تعبيرات الودائع والكفالات المحصلة
<u>-175 109</u>	<u>-269 224</u>	<u>التدفقات النقدية المخصصة لأنشطة الإستثمار</u>
		<u>التدفقات النقدية المتصلة بأنشطة التمويل</u>
-630 000	-810 000	حخص الأرباح وغيرها من أنواع التوزيع
-82 510	-133 125	تمويل الصندوق الإحتماعى
-45 057	4 525	مقابض الصندوق الإحتماعى
<u>-757 567</u>	<u>-938 600</u>	<u>التدفقات النقدية المخصصة لأنشطة التمويل</u>
1 365 490	778 648	تغير الخزينة
9 069 283	10 434 773	الخزينة في بدايه السنة المحاسبية
10 434 773	11 213 421	الخزينة عند حتم السنة المحاسبية

الأرصدة الوسيطة للتصرف

2005	2006	البيان
6 420 229	6 754 292	إيرادات
3 826	3 388	إنتاج ثابت
19.092	19 092	إيرادات أخرى للإستغلال
6 443 147	6 776 772	مجموع إيرادات الإستغلال
- 607 091	-550 095	شراءات مستهلكة
-1 266 170	-1 565 569	أعباء خارجية أخرى
4 569 886	4 661 108	القيمة المضافة الخام
-2 104 173	- 2 287 306	أعباء الأعوان
- 69 430	-76 046	ضرائب و آداءات
2 396 283	2 297 756	زائد الإستغلال الخام
1 514	28 112	إيرادات عادية أخرى
501 754	576 061	إيرادات مالية
34 372	32 806	إستردادات على المدخرات
- 12 475	26 896	أعباء عادية أخرى
17 414	-.15 083	تحويلات أعباء
- 862 627	-874 091	مخصصات الإستهلاكات والمدخرات العادية
2 076 235	2 072 457	النتيجة الإيجابية للأنشطة العادية قبل الأداء
- 744 985	-673 458	ضرائب على المرائب
1 331 250	1 398 999	النتيجة الإيجابية للأنشطة العادية بعد الأداء
1 331 250	1 398 999	النتيجة الصافية بعد التعديلات المحاسبية

تفاصيل حساب الإيرادات

الموقوفة في 2006/12/31

المبلغ	البيان
3 357 941.892	معاليم على قيمة بيوعات الخضر والغلل
1 939 636.880	معاليم على قيمة بيوعات الأسماك
108 872.000	إيرادات بيوعات الثلج
11 921.000	إيرادات بيوت التبريد
607 222.000	إيرادات كراءات مربعات الخضر والغلل
82 000.095	إيرادات كراءات مربعات السمك
17 684.334	إيرادات كراءات مربعات البطيخ والدلاع
68 104.402	إيرادات كراءات مغازات التمر
144 211.982	إيرادات كراءات مختلفة
2 580.500	إيرادات جسر قبان
337.365	إيرادات مأوى السيارات
41 157.463	إيرادات كراءات مخزن صناديق اللف
158 693.652	إيرادات كراءات مخزن التبريد
6 340.491	إيرادات كراءات صناديق البلاستيك
16 591.250	بيع مطبوعات الأسعار
185 016.200	إيرادات بيع المطبوعات الحصوية
1 416.000	إيرادات بيع المصطبات البلاستيكية
664.605	إيرادات أخرى
3 899.919	مبيعات متصلة بتعديل محاسبي
6 754 292.030	المجموع

تفاصيل حسابات الأعباء
الموقوفة في 2006/12/31

المبلغ	البيان
	المشتريات
51 748.926	لوازم قابلة للإستهلاك
-1 205.665	تحويل أعباء لوازم قابلة للإستهلاك
13 689.110	تغيير محزونات مطبوعات، خصوصية
515.938	مشتريات غير مخزونة من اللوازم
9 658.571	مشتريات غير مخزونة من المواد
146 078.728	مياه
26 279.200	محرقات
152 446.279	إنارة
-49.538	تحويل أعباء إنارة
144 911.680	شراء مطبوعات خصوصية
1 416.000	شراء مصطبات بلاستيك
3 350.747	شراء مرتبطة بتغيير ماسبي
548 839.052	المجموع
	خدمات خارجية
814 964.645	صيانة وإصلاح المباني
-1 548.499	تحويل أعباء صيانة وإصلاح المباني
24 737.803	صيانة وإصلاح السيارات
15 543.460	صيانة وإصلاح الأثاث
-161.662	تحويل أعباء صيانة وإصلاح الأثاث
11 575.343	صيانة وإصلاح مجمع التبريد
36 090.683	أقساط التأمين
-3 642.002	تحويل أعباء أقساط التأمين
89 145.736	دراسات وبحوث وخدمات خارجية متنوعه
2 337.841	أعباء أخرى مرتبطة بتغيير محاسبي
989 043.348	المجموع

تفاصيل حسابات الأعباء
الموقوفة في 2006/12/31

المبلغ	البيان
	<u>خدمات خارجية أخرى</u>
145 805.053	مرتببات الوسطاء وأتعاب
-2 225.091	تحويل أعباء مرتببات الوسطاء و أتعاب
20 751.105	إشهار
347 059.800	علاقات عامّة
66.600	رحلات وتنقّلات
12 227.890	مهمّات
-1 118.478	تحويل أعباء مهمّات
13 258.206	حولات واستقبال
26 004.884	نفقات بريدية و نفقات الإتصالات اللاسلكية
-35.135	نحويل نفقات بريدية و نفقات الإتصالات اللاسلكية
386.724	نفقات وعمولات أخرى على اسداء خدمات
5 612.925	نفقات خارجية أخرى مرتبطة بتعديل محاسبي
567 794.483	المجموع
	<u>أعباء مختلفة عادية</u>
10 000.000	مكافآت، حضور
64.270	أعباء عادية مختلفة
5 018.427	أعباء مختلفة عادية مرتبطة بتعديل محاسبي
15 082.697	المجموع
	<u>أعباء الأعوان</u>
85 759.595	أجور أعوان وقتيين
1 441 961.984	رواتب أعوان قارين
-4 883.946	تحويل اعباء الرواتب
33 218.692	ساعات إضافية
136 267.907	منح الإنتاجية
139 668.646	علاوات الشهر الثالث عشر
44 810.973	امتيازات عينية
-69 855.590	إجازات خالصة الأجر
295 171.759	أعباء اجتماعية قانونية
180 147.541	أعباء اجتماعية أخرى
154.714	أعباء أعوان مرتبطة بتعديل محاسبي
2 282 422.275	المجموع

تفاصيل حسابات الأعباء

الموقوفة في 2006/12/31

المبلغ	البيان
36 066,068	ضرائب وأداءات ودفعوعات مماثلة
-12 026,146	ضريبة التكوين المهني
18 179,147	تحويل أعباء ضريبة التكوين المهني
70,000	صندوق النهوض بالمساكن الإجتماعية
13 539,005	ضرائب وأداءات متنوعة
2 501,600	أداءات على رقم المعاملات غير قابلة للإسرداد
4 290,000	معاليم تسجيل وطوابع
1 400,000	ضرائب على العربات
64 019,674	ضرائب أخرى
	المجموع

تفاصيل حسابات مدينون آخرون

الموقوفة في 2006/12/31

المبلغ	البيان
413,509	آلات الوزن جناح عدد 4
546,000	مدينون آخرون " تسجيل عقد "
6 221,925	أطباء وصيادلة متعاقدون
34 268,826	استهلاك الماء والنور والكهرباء لسنة 2006
41 450,260	المجموع

تفاصيل حسابات دائنون آخرون

الموقوفة في 2006/12/31

المبلغ	البيان
48 573,795	الصندوق الوطني للتشغيل
125 596,882	الصندوق الوطني للضمان الإجتماعي
1 497,431	الصندوق الوطني للتقاعد والحيطة الإجتماعية
9 724,482	صيادلة ومخابر تحاليل
1 314,256	مهندسو أشغال ومكاتب دراسات
5 428,387	دائنون آخرون عمليات خاصة
6 013,428	دائنون آخرون
3 831,892	الوكالة التونسية للإتصالات الخارجية
201 980,553	المجموع

تفاصيل حسابات الإيرادات المستحقة

الموقوفة في 2006/12/31

المبلغ	البيان
9 506,075	معاليم على قيمة بيوعات الخضر والغلل
4 365,000	كراء مربعات الخضر والغلل
833,333	كراء مربعات الأسماك
3 700,666	كراء مربعات الدلاع والبطيخ
7 596,497	كراء مغازات التّمور
1 462,067	كراء مخازن اللفّ
21 973,332	كراء مخزن التبريد
34 546,581	كراءات مختلفة
469 632,359	مداخليل توظيف الأوراق المالية
307,300	مطبوعات الأسعار
250,000	كراءات صناديق البلاستيكية
1 536,000	نسبة أرباح شركة معرض تونس الدولي
555 709,210	المجموع

تفاصيل حسابات الأعباء المسجلة مسبقاً

انموقفة في 2006/12/31

المبلغ	البيان
32 270,035	مخزونات قطاع غيار ومواد صحية وكهربائية في 2006/12/31
225,000	اشترابات، جرانء وانترنات 2007
6 286,400	مخزونات محروقات في 2006/12/31
29 065,783	مخزونات لوازم مكتبية في 2006/12/31
10 179,127	أتعاب 2007
78 026,345	المجموع

تفاصيل الارصءة البنكية والخبزينة

الموقفة في 2006/12/31

المبلغ	البيان
2 682,608	البنك الوطني الفلاحي 7397/Q
219 625,397	البنك الوطني الفلاحي 4005/A
6 312,261	البنك الوطني الفلاحي 4068/IJ
35 150,324	البنك الوطني الفلاحي 4335/K
4 611,824	بنك الإسكان 10 /8
274 924,380	البنك الوطني الفلاحي 4453/N
48 574,155	البنك الوطني الفلاحي 4371/Y
10 901,079	البنك الفرنسي أنتونسي 100/2
2 542,533	البنك الفرنسي أنتونسي 11045/8
242,498	الخبزينة العامة للبلاد أنتونسية
3 047,829	بنك الأمان
4 424,825	الإتحاء البنكي للتجارة والصناعة
381,399	الخبزينة
613 421 ,112	المجموع

تفاصيل حساب "توظيفات وأصول مالية أخرى"

الموقوفة في 2006/12/31

المبلغ	البيان
7 750 000.000	توظيفات مالية بالبنك الوطني الفلاحي
2 650 000.000	توظيفات مالية ببنك الإسكان
200 000.000	توظيفات مالية ببنك الإتحاد البنكي للتجارة والصناعة
10 600 000.000	المجموع

تفاصيل حساب أعباء للدفع

الموقوفة في 2006/12/31

المبلغ	البيان
10 000 ,000	مكافآت حضور
80 ,000	GLOBAL NET
137,500	TUNISIE TELECOM
110,000	تونس ألكترولايت
2 559,150	DELTA ECO CONSEIL
1 646,400	INTER. SOFT COMPAGNIE
11,800	مصاريف حساب بنك الأمان
14 544,850	المجموع

تفاصيل حسابات الإيرادات المسجلة مسبقا

الموقوفة في 2006/12/31

المبلغ	البيان
180,180	كراءات مستودع اللف
220,750	مطبوعات الأسعار
30,000	كراءات مربعات الخضر والغلال
2 209,488	كراءات مختلفة
791,650	كراءات مخازن التبريد
3 432,068	المجموع

تفاصيل حسابات مزودو أصول ثابتة

"حجز بعنوان الضمان"

الموقوفة في 2006/12/31

المبلغ	البيان
704,000	القاسمي صالح
2 680,000	هشام الدوادي
26 236,010	مؤسسة السباعي بلقاسم
1 864,580	GAMMA INFORMATIQUE
31 484,590	المجموع

قائمة الكفالات المحصلة من الكراءات

الموقوفة في 2006/12/31

المبلغ	البيان
500.000	<u>وكلاء بيع الأسماك :</u>
1 500.000	حرشاني لتوزيع منتوجات البحر
1 000.000	أحمد العزّابي
1 000.000	قذحي بالحاج عمر
500.000	مهذب منصف المهبولي
1 000.000	محمد منذر المهبولي
500.000	الصّحبي الطرابلسي
500.000	عاطف مراد
500.000	نجاة الأرياني
500.000	منير المهبولي
500.000	إلهام الرباعي
2 000.000	شركة الطرابلسي و أبنائه
1 000.000	فطومة بالخوجة
1 500.000	شكيب التريكي
500.000	محمد كريم
1 000.000	فريد لمّام
500.000	نور الذّبن المهبولي
1 000.000	محسن قيدارة
500.000	محمد عفّاس
1 000.000	فتحية بن سعيد
500.000	جمال انعفّاس
1 000.000	منصف بن محمد السوسي
1 000.000	خالد المهبولي
500.000	لسعد الطرابلسي
500.000	مراد الطرابلسي

قائمة الكفالات المحصلة من الكراءات

الموقوفة في 2006/12/31

المبلغ	البيان
	وكلاء البيع وتجار الجملة خضر وغلال:
450.000	تعاضدية الخدمات الفلاحية عرسجة
900.000	تعاضدية الخدمات الفلاحية منزل جميل
450.000	تعاضدية الخدمات الفلاحية سيدي بوزيد
9 900.000	تعاضدية الخدمات الفلاحية الإزدهار
1 800.000	تعاضدية الخدمات الفلاحية بو عرفوب
900.000	تعاضدية الخدمات الفلاحية العيرون
1 800.000	تعاضدية الخدمات الفلاحية رأس الجبل
450.000	تعاضدية الخدمات الفلاحية طبربة
2 700.000	تعاضدية الخدمات الفلاحية سنيان
450.000	تعاضدية الخدمات الفلاحية بني خلاد
4 500.000	تعاضدية الخدمات الفلاحية منزل بوزلفة
1 350.000	تعاضدية الخدمات الفلاحية الفتح السعادة
483.075	تعاضدية الخدمات الفلاحية بقرمبالية
900.000	تعاضدية الخدمات الفلاحية بني خيار
900.000	تعاضدية الخدمات الفلاحية أمل طبلبة
900.000	رشيد بن بلقاسم
900.000	عمر القرماسي
900.000	محمد بلحاج رمضان
450.000	خالد الصابري
450.000	فاطمة باشا
900.000	محمد الشاهد
900.000	رجب العرفاوي
900.000	خالد بعبو
900.000	عيسي بوساق
450.000	فوزي بن سعيد
900.000	عادل الككلي
600.000	محمد بوسنينة
450.000	عماد كرير
1 350.000	محمد الفهمي
450.000	شريف بن جميعة
450.000	هادي دويري
375.000	مولدي الناكوع
900.000	بدر الدين الجويني

قائمة الكفالات المحصلة من الكراءات
الموقوفة في 2006/12/31

المبلغ	البيان
900.000	خالد بومدين
900.000	رياض السعيد
1 800.000	منجي المروقي
900.000	محمد المغراوي
900.000	وسيلة نوّار
900.000	عادل الأنور
900.000	مصطفى لوشم
900.000	أحمد بن عياد
900.000	عادل الغرياني
1 200.000	رشاد الغربي
900.000	محمد بن جمعة بوسنينة
450.000	البشير العياري
375.000	عبد الرّحمان بوخشيم
600.000	محمد بن طالب
450.000	حمّادي حدّاد
450.000	فوزية القرماسي
450.000	أنيس الأرياني
600.000	محمد بوسنينة
900.000	محسن العياري
900.000	جيلاني الغربي
900.000	رشيدة بن محمود أندبّابي
450.000	هندة الهمامي
1 350.000	عماد المعاوية
900.000	محسن الزاير
900.000	عبد الله الصابري
300.000	عبد الله كرير
900.000	عصام البرّاك
900.000	الأنور بوسنينة
450.000	التيجاني بوسنينة
900.000	مصطفى بالرايس
600.000	محمد الهادي الدويري
900.000	سمير القرماسي
900.000	عبد الله الأندلسي
450.000	كريم المستيري
900.000	لطفی الحمزاوي

قائمة الكفالات المحصلة من الكراءات

الموقوفة في 2006/12/31

المبلغ	البيان
600.000	التيجاني المحمدي
900.000	الطاهر بوسنينة
900.000	محمد فوزي معاوية
900.000	محمد البشير الرياحي
900.000	مصطفى الجمل
600.000	إلياس الصفاقسي
900.000	سليم بعبو
900.000	سعيد الغفاري
900.000	ورثاء البدروشي
450.000	يحي الصابري
900.000	رياض لخلوحة
450.000	الصادق الرمصاني
450.000	البشير الصابري
300.000	عز الدين بلحاج
450.000	لسعد عبد المومن
450.000	توفيق السويسي
450.000	الحبيب زهيو
600.000	محمد الغفاري
900.000	محسن النهدي
450.000	متور السلطاني
450.000	علي بن ساسي
450.000	محمد ميتاتو
900.000	الهادي الصابري
450.000	عصام الشوالي
450.000	نجم الدين بوراوي
300.000	عني المظماطي
900.000	فتحي بن علي
450.000	فوزي العوني
300.000	مراد الحداد
900.000	محمد الهاشمي دربال
450.000	محمد الهادي بوراوي
450.000	محمد العربي حفيظ
900.000	حامد العمدوني
900.000	سمير بن خليفة
600.000	محمد الشراد

قائمة الكفالات المحصلة من الكراءات

الموقوفه في 2006/12/31

المبلغ	البيان
600.000	نجيب بن ثابت
450.000	عمر بن رابح
375.000	محمد نجيب بوسنينة
450.000	فوزي الشوّالي
375.000	محمد الذّبابي
450.000	مصطفى الصّابري
900.000	علي مازيغ
900.000	الهادي بن حلّيمة
900.000	نوفل الودّاني
450.000	محمود الصّابري
600.000	أمال القبّاقبي
450.000	محمد الرماش
450.000	معز الصابري
900.000	عبد الله الصابري
525.000	ابراهيم بن عبد الله بوسنينة
375.000	المنصف الصّابري
600.000	الحبيب بوفليجة
450.000	سعيد العوني الصّالحي
300.000	زايد الدويري
600.000	محمد الشّريف الفرماسي
450.000	لطف بلقاضي
300.000	عبد الحميد بن حامد
600.000	معز الطّالبي
450.000	محمد حرّار
900.000	هندة بالعوينية
450.000	منجي ورق
300.000	جمال البرّاك
750.000	عبد الله محمود
450.000	خالد بن علي الصّابري
1 200.000	التعاضدية الفلاحية للمهد الجديد بنقطة
1 200.000	شركة الغلال بعين غلال
2 700.000	مهدي بن موسي الطرابلسي
2 700.000	شركة زينة للإحياء والتنمية الفلاحية
2 076.585	مصابر بن رمضان
1 200.000	شركة البساتين ببرج التومي

قائمة الكفالات المحصلة من الكراءات

الموقوفة في 2006/12/31

المبلغ	البيان
1 200.000	شركة FRUITS CENTER
5 400.000	شركة الدّخلة
2 700.000	عامر المزوغي المهيري
2 700.000	شركة الإخوة شهيدة
2 700.000	فوزي الصغير
2 700.000	PRIMASOL
5 400.000	الأخوة ابراهيم و أحمد و عمار الداودي
2 700.000	الشركة المتوسطة للغلال
5 719.089	شركة التنمية والإستغلال الفلاحي SODEA
2 700.000	شركة غلال
2 700.000	شركة تخزين وتوزيع المنتوجات الفلاحية
2 700.000	شركة كرتاقو فلافور
400.000	محمد عماد الطرابلسي
2 700.000	شركة محمد حفيت عطية وأبناؤه
2 700.000	الغلال المذهبة
1 200.000	شركة مبروكة للخضر والغلال
2 730.000	محمد البوزيدي
2 764.575	شركة هارون
1 200.000	معز الطرابلسي
2 700.000	شركة عامر وأخوته للخضر والغلال والتّمور
5 400.000	شركة الفصل الخامس NEGOCE
2 700.000	رضا بن محمود
2 700.000	الشركة التجارية للخضر والغلال
2 700.000	فطوم بن عطية
2 700.000	حدائق مجردة
1 200.000	الطيب بن عمارة
2 700.000	شركة الربيع
1 200.000	المهدي انطرابلسي
2 700.000	مصطفى عقيل
1 200.000	فضاء الخضر والغلال
2 700.000	محمود الأرنؤوط MAG 4
2 700.000	عبد الله الفهمي

قائمة الكفالات المحصلة من الكراءات

الموقوفة في 2006/12/31

المبلغ	البيان
	<u>مغازات التمور</u>
925.000	الهادي شقاهم
925.000	فيصل التباسي
925.000	المنصف المصمودي
925.000	الشركة المتوسطة للتجارة والصناعة
925.000	حبيب عبيد
925.000	عبد الحميد المستوري
925.000	موسى بن مختار
925.000	فوزي ومصطفى بن مختار
925.000	البشير بو عبيد
925.000	رشيد ققة
925.000	عادل شويخة
925.000	محمد فوزي اليعقوبي
925.000	رضا صقر ومحرز بن ابراهيم
2 425.000	شركة درة
925.000	عبد الكريم بالعربي
656.250	شكيب الحرشاني
285.000	خالد العورابي
285.000	عبد الله بن مبروك
285.000	محمد التسواتي وعلي الضاوي
285.000	شركة الواحة OASIS
750.000	بوعبيد محمد المنصف
686.250	الحاجي بشير
1 050.000	سمير بن محمد الحنبلي
	<u>كراءات مختلفة</u>
3 500.000	البنك القومي الفلاحي فرع سوق الجملة
4 000.000	البنك الفرنسي التونسي فرع سوق الجملة
642.000	الشاذلي العياري
300.000	نادية عزوز
717.949	شركة الزهرة

قائمة الكفالات المحصلة من الكراءات

الموقوفة في 2006/12/31

المبلغ	البيان
1 250 000	حكيم جمعة
1 950.000	سعاد بن عبد الله الدراجي
2 250.000	منتوية الصّيد
453.558	محمد ناصر العوّادي
1 984.500	الشادلي ذويب و فرجاني فرادي
300.000	سليمان الجديد
300.000	خالد بن عمر
1 414.631	حسين الرباعي
205.130	محسن بن جدي
128.205	التيجاني الميساوي
205.130	عاطف الضاوي
205.130	جمال الزلطني
2 652.213	التعاضدية العمالية بسوق الجملة
900.000	كريم الشوالي
205.130	كمال الدين موسى
330.750	عبد المجيد كيرير
215.385	مسعود بن بلقاسم علوشة
412.500	غالية بوباية
627.000	الحمزاوي رمزي
846.154	عائشة الزهاني الصّيد
900.000	حسام الطرابلسي
625.002	محرز عزاري
900.000	شركة انفرناب والشوامي
836.781	رجف السعدي
805.085	فيصل هلال
854.700	نور الدين الشواني
274 947.757	المجموع

جدول استهلاكات أصول
الشركة التونسية لأسواق الجملة 2006

القيمة المحاسبية	التفويت	جملة الإستهلاكات	مخصصات 2006 الصافية	الإستهلاكات السابقة	القيمة الشرائية	النسبة	التسمية
37 408,028		71 912,932	13 130,908	58 782,024	109 320,960	33%	برامج إعلامية
937,338		10 310,712	1 124,805	9 185,907	11 248,050	10%	أراض وتهيأتها
2 980 315 861		13 471 716,482	597 791,945	12 873 924 537	16 452 032,343	5%	مباني
285 293 454		998 723,743	66 021,626	932 702,117	1 284 017,197	10%	تجهيزات عامة وتهيئة مباني
82 578.199		267 711,772	19 970 278	247 741 494	350 289,971	10%	تجهيزات فنية وأجهزة و معدات صناعية
146 604,756		631 579,380	33 561,373	598 018 007	778 184,136	10%	تجهيزات تبريد
70 226 125	81 627,967	373 948,775	32 155,460	341 793,315	444 174,900	20%	معدات نقل
8 352 069		28 597,198	3 509,798	25 087,400	36 949,267	10%	تجهيزات عامة وتهيئة مختلفة
30 879.214		275 361.268	10 538 380	264 822 888	306 240,482	10%	معدات مكتبية
114 900.950		315 039,048	20 399,274	294 639 774	429 939,998	15%	تجهيزات إعلامية
0		68 520,221	0	68 520,221	68 520,221	33 33%	صناديق البلاستيك
3 757 495,994	81 627,967	16 513 421,531	798 203,847	15 715 217 684	20 270 917,525		المجموع

جدول المدخرات
لسنة 2006

جملة المدخرات الى 2006/12/31	استردادات على المدخرات 2006	جملة المدخرات 2006	مخصصات 2006	المدخرات السابقة الى 2005/12/31	القيمة الخام	
43 200.000		43 200,000	4 800,000	38 400.000	43 200,000	مدخرات لنحرفاء مشكوك في ايفانهم
2 715 650		2 715,650		2 715.650	2 715,650	معر الطرانلسي
5 000.000		5 060,000		5 000,000	5 000,000	محمد طالبي
0	1 000 000	1 000,000		1 000.000	1 000,000	Decobmetal
3 437.065		3 437.065		3 437.065	3 437.065	Sté Negoce
695.075		695,075		695,075	695,075	احمد كيز
867.568		867,568		867.568	867,568	محمد مطوسي
2 745 000		2 745,000		2 745.000	2 745.000	فيتاتي رويبي
408.324		408,324		408,324	408,324	محمد ناصر بن علية
126.469	3 634.211	3 760.680		3 760,680	3 760,680	الهادي سويح
2 504.832		2 504,832		2 504.832	2 504.832	سالم بن فرح
13 820,472		13 820,472		13 820,472	13 820,472	علياء الوحيتي
2 206.806		2 206,806		2 206.806	2 206,806	محسن محواتي
4 346,484		4 346,484		4 346,484	4 346,484	حالد ويبين
6 102.547		6 102,547		6 102,547	6 102,547	SOGOGRAIN
13 836.276	1 330.508	15 166,784	3 795,750	11 371.034	15 166,784	Sté NATACHA
5 653.023	420.000	6 073,023		6 073,023	6 073,023	حسام الطرانلسي
						يحي الصابري

جملة المدخرات الى 2006/12/31	استردادات على المدخرات 2006	جملة المدخرات 2006	مخصصات 2006	المدخرات السابقة الى 2005/12/31	القيمة الخام	
679,999		679,999		679,999	679,999	تعاضدية السعادة
521,000		521,000		521,000	521,000	بتير الصابري
0	2 970,240	2 970,240		2 970,240	2 970,240	محمود بوعامي
108,543		108,543		108,543	108,543	عادل الكسراوي
780,000		780,000		780,000	780,000	محمد عزيزي
520,000		520,000		520,000	520,000	عند الرحمان بوحنتيم
520,000		520,000		520,000	520,000	محمد بوسبيبة
520,000		520,000		520,000	520,000	محسن بن علي الراير
220,000		220,000		220,000	220,000	مراد حداد
390 000		390,000		390,000	390,000	محمود الصابري
260 000		260,000		260,000	260,000	محمود عند الله
780 000		780,000		780,000	780,000	فوري العوي
390,000		390,000		390,000	390,000	فوري بن سعيد
780,000		780,000		780,000	780,000	عيسى بوساق
200 000		200,000		200,000	200,000	محمد الدناني
60 000		60,000		60,000	60,000	علي بن عطية
25,000		25,000		25,000	25,000	عند الله الوسلاتي
15,000		15,000		15,000	15,000	سعيد العفاري
3 815,428		3 815,428	1 226,928	2 588,500	3 815,428	Sté L'OASIS
135 000		135,000		135,000	135,000	علي الدعداع
43 224,397		43 224,397	31 390,702	11 833,695	43 224,397	HBA
2 210,702		2 210,702	2 210,702		2 210,702	BEST COM
15,877		15,877	15,877		15,877	الناصر العوادي
154,000		154,000	154,000		154,000	إدارة السحون والاصلاح
12 600,000		12 600,000	12 600,000		12 600,000	تسركة الاحياء والتنمية الفلاحية SODEA

جملة المدخرات الى 2006/12/31	استردادات على المدخرات 2006	جملة المدخرات 2006	مخصصات 2006	المدخرات السابقة الى 2005/12/31	القيمة الخام	
5 305,635		5 305,635		5 305,635	5 305,635	مدينون آخرون
3 673,124		3 673,124	190,556	3 482,568	3 673,124	القناصة المالية
353,846		353,846	33,194	320,652	353,846	التركة التونسية للنقل
212,965		212,965		212,965	212,965	البريد التونسي
2 149,569		2 149,569	1 152,853	996,716	2 149,569	معر الطرابلسي
32,109		32,109		32,109	32,109	حسام الطرابلسي
768,558	62.406	830,964		830,964	830,964	حالد وبيس
93,190		93,190		93,190	93,190	فواتير ماء وكهرباء لم يقع حلاصهم
5,580		5,580		5,580	5,580	صاوي عاطف
148.804		148,804	56,506	22,298	148,804	طيب بن عمارة
28 876		28,876		28,876	28,876	تركة الواحة
3.794		3,794		3,794	3,794	عرابي حالدي
6.138		6,138		6,138	6,138	محمد على التواتي
26.846		26,846		26,846	26,846	محمد التواتي و علي الصاوي
8.604	389.740	398,344	8,604	389,740	398,344	عرابي تبادل
0	1.396	1,396		1,396	1,396	كمال الدين موسي
45.198		45,198	7.192	38,006	45,198	محسن بن حدي
546,000		546,000		546,000	546,000	محمد تواتي و علي الصاوي
16.640		16,640	16,640	0	16,640	تسجيل عقد
63.933		63,933	63,933	0	63,933	التبادلي العياري
421,130		421,130	421,130	0	421,130	تنكيب التريكي
15.746		15,746	15,746	0	15,746	Sté BIEN VU
343,116		343,116	343,116	0	343,116	SODEA
262,652		262,652	262,652	0	262,652	حكيم حمعة
56.291		56,291	56,291	0	56,291	نادية عرور
6,868		6,868	6,868	0	6,868	تركة درة
223,715		223,715	223,715	0	223,715	عد الرراق حدر
						كريم التوالي

جملة المدخرات الى 2006/12/31	استردادات على المدخرات 2006	جملة المدخرات 2006	مخصصات 2006	المدخرات السابقة الى 2005/12/31	القيمة الخام	
8,484		8,484	8,484	0	8,484	مدينون آخرون
122,210		122,210	122,210	0	122,210	عند ائنه مدروك
79,487		79,487	79,487	0	79,487	احمد العراي
9,999		9,999	9,999	0	9,999	قطومة بالرحب
0	22 997.375	22 997,375	0	22 997.375	22 997.375	بور الدير المهلوي
3 098.520		3 098.520	0	3 098,520	3 098.520	زيادة في الاجور 2005
32 729 812		32 729,812	12 412,402	20 317.410	20 317,410	مخزون بطاقات بيع الخضر والفلال
12 288 000		12 288,000	0	12 288.000	40 000,000	اصول في طور الانجاز
3 275.458		3 275,458	3 275,458	0	3 275,458	اسهم معرض تونس الدولي
						مخزون أدوات مكتبية
243 021,434	32 805,876	275 827,310	74 960,995	200 866,315	291 126,908	المجموع