



شركة النقل بواسطة الأنابيب

Société de Transport des Hydrocarbures par pipelines

ش.خ.إ. رأس مالها 17.177.160 دينار

شارع الأرض المركز العمراني الشمالي - 1003 تونس الخضراء -

## التقرير السنوي لسنة 2012



# الفهرس

## الصفحة

1	تقديم الشركة
2	مجلس الإدارة
16-4	النشاط التقني و مداخيل الاستغلال
19-18	الاقتصاد في الطاقة صلب سوترا بيل
28-21	الموازنة الاجتماعية
31-30	قيمة سهم "سوترا بيل" بالبورصة
35-33	الاستثمارات و مشاريع التطوير
38-37	آفاق تطوير نشاط الشركة
42-40	أداء الشركة خلال الخمس سنوات الأخيرة
46-44	معلومات مختلفة
49-48	معطيات حول الحوكمة و الرقابة الداخلية
79-51	القوائم المالية لسنة 2012 تقرير اللجنة الدائمة للتدقيق

## تقديم الشركة

اسم الشركة : شركة النقل بواسطة الأمازيغ.

المقر الاجتماعي : شارع الأرض – المركز العمراني الشمالي 1003 تونس الخضراء.

الشكل القانوني : شركة خفية الاسم.

تاريخ التأسيس : الجلسة العامة التأسيسية بتاريخ 26 سبتمبر 1979.

فتح رأس المال للاذخار العمومي : 02 جانفي 2001.

ميدان النشاط : نقل جميع المحروقات على كامل تراب الجمهورية التونسية .

هيكل رأس المال إلى موفى ديسمبر 2012: 17.177.160 د.ت. مقسمة إلى

3.435.432 سهما قيمة السهم الواحد 5 دنانير.

النسبة %	القيمة بالدينار	عدد الأسهم	المساهمون
			الأشخاص المعنويون العموميون
34.03%	5 845 910	1 169 182	الشركة التونسية لصناعات التكرير
18.28%	3 139 890	627 978	المؤسسة التونسية للأنشطة البترولية
0.63%	108 745	21 749	الشركة التونسية للكهرباء و الغاز
0.63%	108 880	21 776	الشركة الوطنية لتوزيع البترول
			الأشخاص المعنويون الخواص
21.08%	3 620 120	724 024	مجمع إدريس
25.35%	4 353 615	870 723	المتداول بالبورصة
100.00%	17 177 160	3 435 432	المجموع

## مجلس الإدارة

### المتصرفون

الرئيس المدير العام	السيد علي الفريخة
ممثل عن الشركة التونسية لصناعات التكرير	السيد عفيف المبروكي
ممثل عن الشركة التونسية لصناعات التكرير	السيد محمد العيدودي
ممثل عن الشركة التونسية لصناعات التكرير	السيد علي بن نصر
ممثلة عن الشركة التونسية لصناعات التكرير	السيدة كوثر الغمراسني
ممثل عن الشركة التونسية لصناعات التكرير	السيد مراد ورديان
ممثل عن المؤسسة التونسية للأنشطة البترولية	السيد نجيب بن شعبان
ممثلة عن المؤسسة التونسية للأنشطة البترولية	السيدة نجاة الهدار
ممثل عن الشركة الوطنية لتوزيع البترول	السيد فرج المناعي
ممثل عن مجمع إدريس الخاص	السيد هشام إدريس
ممثلة عن مجمع إدريس الخاص	السيدة عزيزة إدريس

### مراقب الدولة

السيد سفيان بوراوي

### مراقب الحسابات

مكتب « IMAC » ( السيد عبد الرزاق الصويحي)

### اللجنة الدائمة للتدقيق

السيد نجيب بن شعبان ( رئيس )  
السيد علي بن نصر ( عضو )  
السيدة كوثر الغمراسني ( عضو )

الكتابة : مديرة مراقبة التصرف



**النشاط التقني  
ومداخل الاستغلال**

## نشاط الاستغلال

### I- الكميات المنقولة :

#### 1- الكميات المنقولة خلال سنة 2012 :

سجلت سنة 2012 استقرارا على مستوى الكميات المنقولة عبر أنبوب بنزرت- رادس حيث تم نقل ما قدره 1 583 987 مترا مكعبا مقابل 1 593 274 مترا مكعبا في سنة 2011 أي تراجع طفيف بنسبة 0,58%. كما تم نقل عبر أنبوب وقود الطائرات ما قدره 95 056 مترا مكعبا مقابل 101 618 مترا مكعبا في سنة 2011 أي تراجع بنسبة 6,46%.

وبلغ بالتالي مجموع الكميات المنقولة عبر أنابيب الشركة في موفى سنة 2012 ما قدره 1 679 043 مترا مكعبا مقابل 1 694 893 مترا مكعبا في سنة 2011 أي انخفاض بنسبة 1%.

وتتوزع الكميات المنقولة خلال سنة 2012 مقارنة بانجازات سنة 2011 كالآتي :

الفارق		الكميات المنقولة بم		المواد
ب %	ب م <sup>3</sup>	2012	2011	
				أنبوب بنزرت- رادس
1,1	10 471	958 304	947 833	ديزل
2,01	1 898	96 043	94 146	ديزل 50
-33,93	- 14 984	29 169	44 153	بترول منزلي
24,77	947	4 767	3 821	بترول صناعي
-1,51	- 7 618	495 704	503 322	بنزين خالي من الرصاص
- 0,58	-9 287	1 583 987	1 593 274	مجموع المواد
				أنبوب جات
- 6,46	-6 563	95 056	101 618	«جات»
-0,94	-15 850	1 679 043	1 694 893	المجموع العام

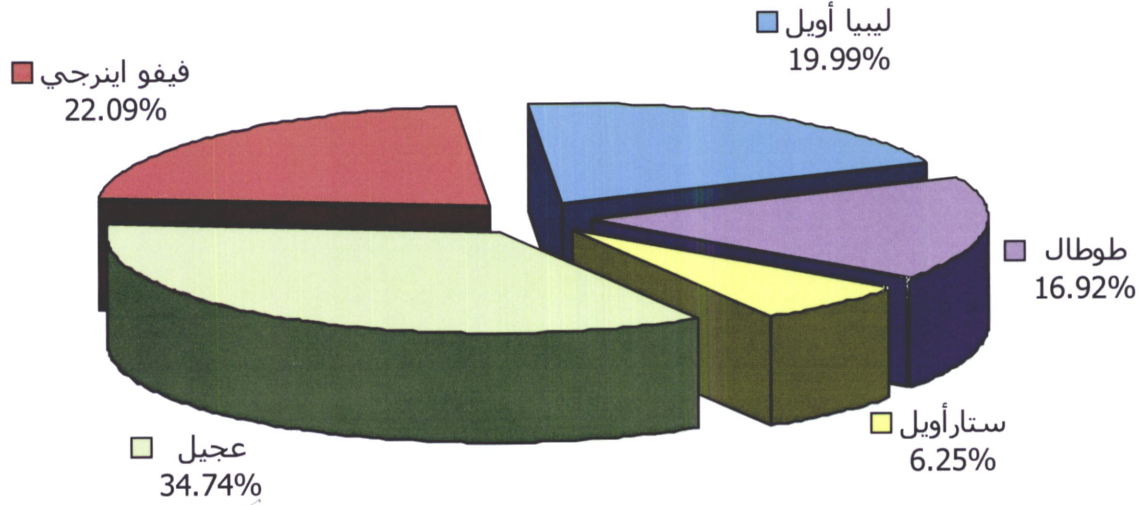
انخفض حجم الكميات المنقولة خلال سنة 2012 مقارنة بما تم نقله خلال سنة 2011 بنسبة -0,94% (أي انخفاض بـ 15 850 مترا مكعبا). ويعود هذا التراجع في الكميات المنقولة للنقص المسجل بكل من مادة البترول المنزلي بـ 14 984 مترا مكعبا (أي -33,93%) والبنزين الخالي من الرصاص بـ 7 618 مترا مكعبا (أي -1,51%) ومادة "جات" بـ 6 563 مترا مكعبا (أي -6,46%)، مقابل تسجيل ارتفاع في الكميات المنقولة بكل من مادة البترول الصناعي بـ 947 مترا مكعبا (أي 24,77%) والديزل بـ 10 471 مترا مكعبا (أي 1,1%) والديزل 50 بـ 1 898 مترا مكعبا (أي 2,01%).

## 2- توزيع الكميات المنقولة إلى غاية 2012/12/31 حسب الحرفاء بحساب المتر المكعب :

بحساب م<sup>3</sup>

المواد	عجيل	فيفو اينرجي	ليبيا أويل	طوطال	ستار أويل	المجموع
ديزل	320 953	217 606	174 478	168 188	77 078	958 304
ديزل 50	22 842	30 656	20 755	21 790	0	96 043
بترول منزلي	7 344	0	14 455	5 070	2 301	29 169
بترول صناعي	2 530	0	127	0	2 111	4 767
بدون رصاص	135 379	122 657	125 891	88 287	23 489	495 704
«جات»	94 257	-	-	798	-	95 056
<b>المجموع</b>	<b>583 306</b>	<b>370 920</b>	<b>335 705</b>	<b>284 134</b>	<b>104 979</b>	<b>1 679 043</b>
نسبة 2012 (%)	34.74	22.09	19.99	16.92	6.25	100.00
نسبة 2011 (%)	32,94	21,09	20,11	18,40	7,46	100,00

### توزيع الكميات المنقولة 2012 حسب الحرفاء

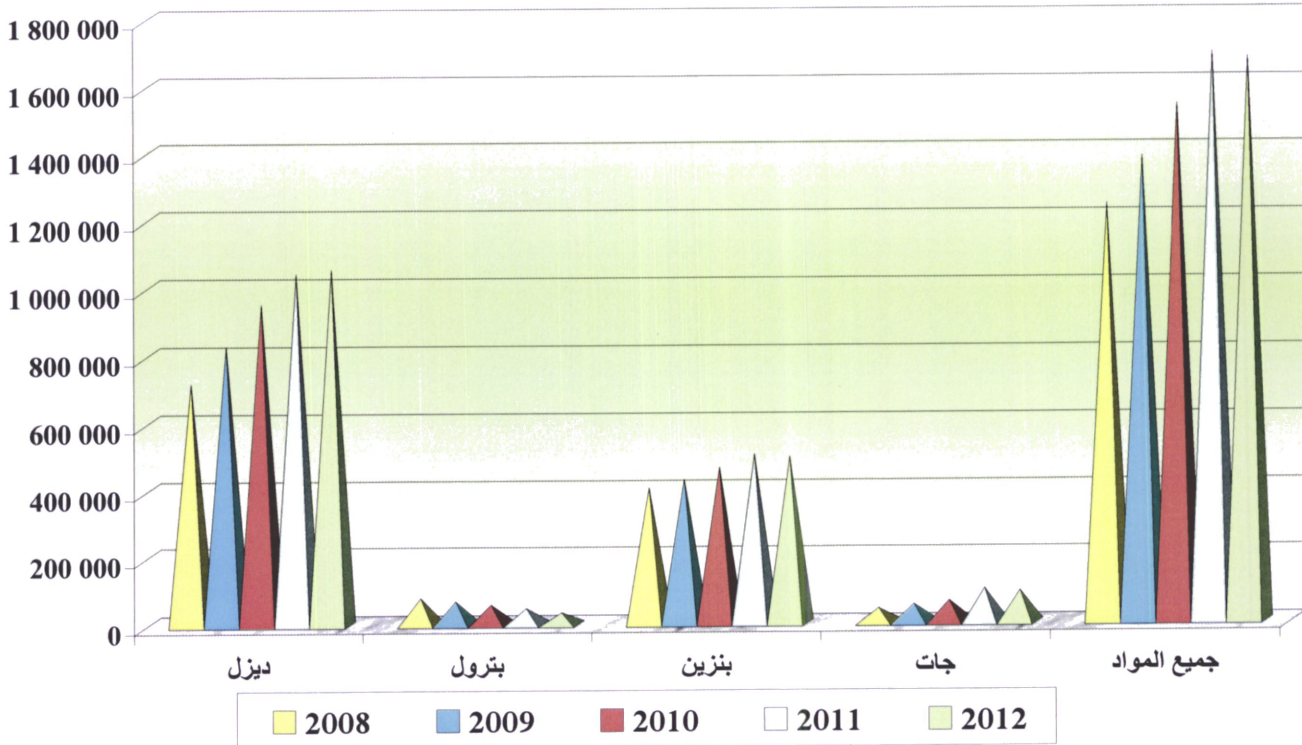


تصدّرت شركة "عجيل" على غرار السنوات الفارطة، طليعة الشركات الحريفة من حيث الكميات المنقولة لحسابها عبر أنابيب شركة النقل بواسطة الأنابيب بحوالي ثلث الكميات المنقولة، وتلتها كلّ من شركتي "فيفو اينرجي" و"ليبيا أويل" بحوالي 20 % لكل واحد منها.

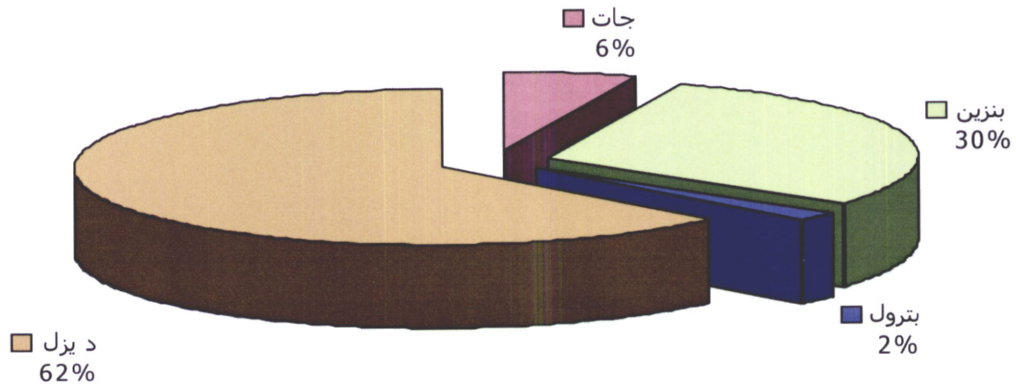


### 3- تطوّر الكمّيات المنقولة خلال الخمس سنوات الأخيرة (2008-2012) :

2012		2011		2010		2009		2008		المواد
النسبة من المجموع	الكمّيات ب م <sup>3</sup>	النسبة من المجموع	الكمّيات ب م <sup>3</sup>	النسبة من المجموع	الكمّيات ب م <sup>3</sup>	النسبة من المجموع	الكمّيات ب م <sup>3</sup>	النسبة من المجموع	الكمّيات ب م <sup>3</sup>	
	958 304		947 833		876 462		828 619		716 917	ديزل
	96 043		94 146		74 726		-		-	ديزل 50
62%	1 054 347	61%	1 041 978	62%	951 189	60%	828 619	58%	716 917	مجموع الديزل
	29 169		44 153		50 987		60 979		73 036	بتروّل منزلي
	4 767		3 821		6 774		7 390		4 658	بتروّل صناعي
2%	33 936	3%	47 974	4%	57 760	5%	68 369	6%	77 694	مجموع البتروّل
			-		-		-		65 449	بنزين رفيع
	495 704		503 322		464 654		429 663		338 888	بنزين بدون رصاص
30%	495 704	30%	503 322	30%	464 654	31%	429 663	33%	404 337	مجموع البنزين
6%	95 056	6%	101 618	4%	66 334	4%	55 934	3%	43 457	«جات»
100%	1 679 043	100%	1 694 893	100%	1 539 936	100%	1 382 585	100%	1 242 405	المجموع ب م <sup>3</sup>



## توزيع الكميات المنقولة 2012



يبقى نشاط الشركة مرتبط إلى حد كبير بتطور كميات الديزل المنقولة و التي تمثل 62% من مجموع الكميات المنقولة. وقد شهدت الخمس سنوات الأخيرة التحلي عن نقل مادة البنزين الرفيع عبر الأنبوب بنزرت- رادس ابتداء من سنة 2009 بينما يتواصل الانخفاض التدريجي في كميات البترول المنزلي بالنظر إلى تراجع استعملاته في الدورة الاقتصادية. في المقابل شرعت الشركة في نقل مادة الديزل 50 إنطلاقاً من سنة 2010 وقد مثلت هذه المادة حوالي 6 بالمائة من مجموع الكميات المنقولة عبر أنبوب بنزرت- رادس بالنسبة لسنة 2012.

### 4- نسبة استغلال الأنبوب بنزرت- رادس من سنة 2008 إلى 2012:

2012	2011	2010	2009	2008	
88	83	81	71	65	اعتمادا على معدل منسوب الضخ السنوي
71	71	66	59	54	اعتمادا على منسوب الضخ السنوي الأقصى (300 م <sup>3</sup> /ساعة)



## II- مداخيل النقل:

### 1. مداخيل النقل إلى غاية 2012/12/31 ومقارنتها بما تحقق خلال سنة 2011 :

استقرت المداخيل الجمليّة للنقل خلال سنة 2012 مقارنة بمداخيل سنة 2011 في حدود 10 488 ألف دينار.

ويفسّر هذا الإستقرار رغم الإنخفاض الطفيف في حجم الكميات المنقولة (-1%) بالترفيعات التي أقرتها سلطة الإشراف في :

- تسعيرة النقل عبر أنبوب بنزرت رادس انطلاقا من غرة أفريل 2011 بحوالي 4 % ،
- تسعيرة النقل عبر أنبوب وقود الطائرات بحوالي نسبة 5 %.

وتتوزع مداخيل سنة 2012 كما يلي:

الفارق		مجموع موارد النقل (بالدينار)		التسمية
ب %	بالدينار	2012	2011	
				أنبوب بنزرت- رادس
0.13%	12 539	9 538 978	9 526 439	نقل بالأنبوب
-0.58%	-2 786	475 196	477 982	نقل بالقنوات الفرعية
0.00%	0	96 427	96 427	مداخيل التخزين
				أنبوب "جات"
-2.33%	-8 996	377 154	386 150	نقل بالأنبوب
<b>0.01%</b>	<b>757</b>	<b>10 487 755</b>	<b>10 486 998</b>	<b>المجموع</b>

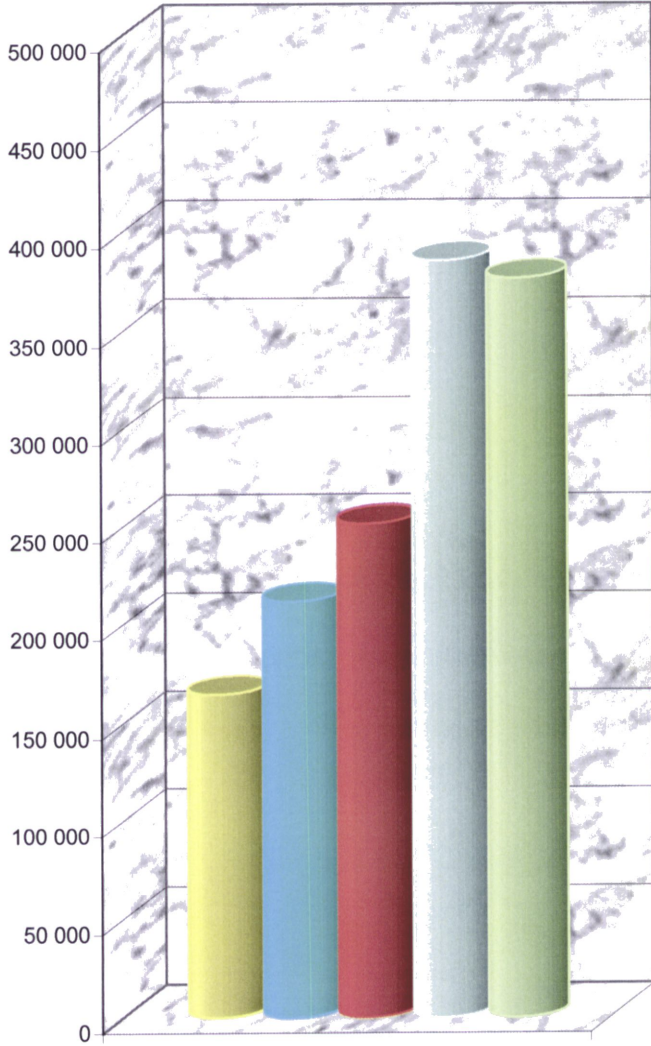
### 2. تطور مداخيل النقل خلال الخمس سنوات الأخيرة (2012-2008) :

بحساب الدينار

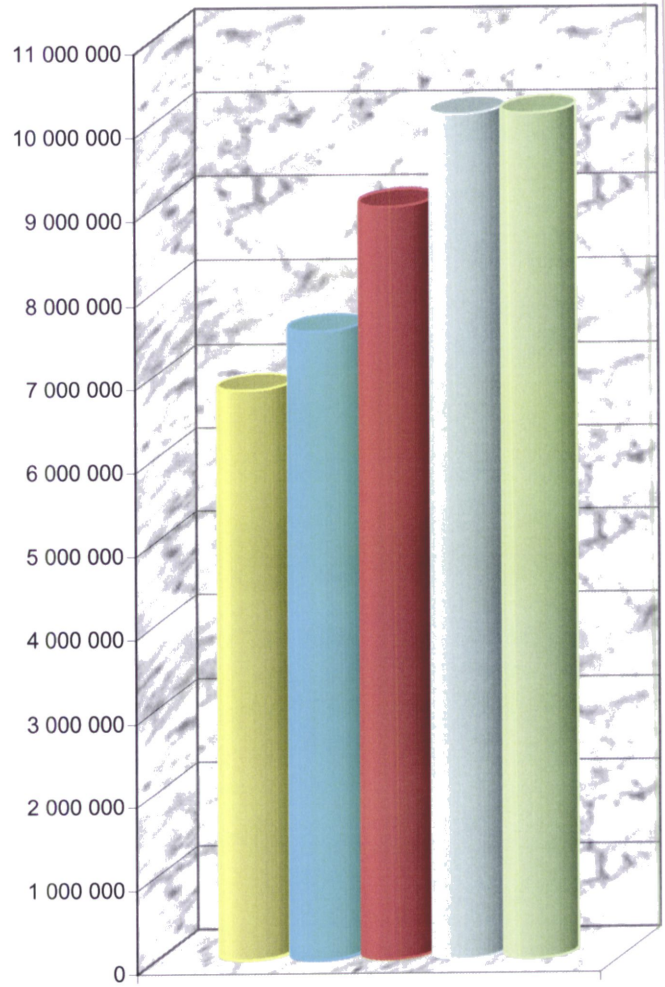
2012	2011	2010	2009	2008	التسمية
					أنبوب بنزرت- رادس
9 538 978	9 526 438	8 456 569	7 042 398	6 361 914	نقل بأنبوب بنزرت- رادس
475 196	477 982	442 081	397 995	359 684	نقل بالقنوات الفرعية
96 427	96 427	96 427	87 373	96 427	مداخيل التخزين
<b>10 110 601</b>	<b>10 100 847</b>	<b>8 995 077</b>	<b>7 527 766</b>	<b>6 818 025</b>	<b>مجموع أنبوب بنزرت- رادس</b>
					أنبوب "جات"
<b>377 154</b>	<b>386 150</b>	<b>252 067</b>	<b>212 549</b>	<b>165 136</b>	<b>نقل بأنبوب "جات"</b>
<b>10 487 755</b>	<b>10 486 998</b>	<b>9 247 144</b>	<b>7 740 316</b>	<b>6 983 161</b>	<b>المجموع بالدينار</b>

سجلت مداخيل النقل بين سنتي 2008 و 2012 ارتفاعا بنسبة 50 % أي بمعدل ارتفاع سنوي بحوالي 10 % مع تراوح من سنة لأخرى. ويفسر هذا الارتفاع بالأساس بارتفاع الكميات المنقولة عبر أنبوب بنزرت- رادس بما قدره 437 ألف م<sup>3</sup> بالإضافة للترفيعات في أسعار النقل عبر أنابيب شركة .

### تطور مداخيل النقل حسب الأنابيب (الفترة 2008-2012)



مداخيل أنبوب جات



مداخيل أنبوب بنزرت- رادس

2008 2009 2010 2011 2012

2008 2009 2010 2011 2012



### III - وضعية التلثير:

#### أ. أنبوب بنزرت- رادس:

تمثل وضعية التلثير قيمة الفارق بين الكميات المسلمة في انطلاق الأنبوب والكميات التي وقع تسليمها إلى شركات التوزيع، ويتم تثمينها بالنسبة لأنبوب بنزرت- رادس باحتساب السعر الموحد على مستوى الاستلام من الشركة التونسية لصناعات التكرير مع إضافة مصاريف البرمجة.

وقد سجّلت وضعية التلثير على مستوى أنبوب بنزرت- رادس تراجعاً يفسّر بالأساس بالتغير النسبي لكميات الخليط من سنة إلى أخرى حسب عدد دورات الضخ من ناحية، وظروف الاستغلال الخاصة بكل دورة ضخ من ناحية أخرى.

#### ب. أنبوب «جات»:

تمثل وضعية التلثير قيمة الفارق بين الكميات المسلمة عبر أنبوب "جات" إلى مستودعي شركتي عجيل وطوطال المتواجدين بمطار تونس قرطاج إنطلاقاً من مستودعاتها الموجودة بمنطقة رادس بترول.

واعتماداً على ما جاء بالفصل العاشر من الاتفاقية الممضاة بتاريخ 27 أكتوبر 2009 لاستغلال أنبوب الجات المبرمة بين سوترا بيل، عجيل وطوطال تم تحديد رصيد وضعية التلثير لسنة 2012 بـ 27,312- متراً مكعباً.

#### ج. الانجازات على مستوى "وضعية التلثير" و "تغيير مخزونات المنتوجات التي سيتم تسليمها":

بلغ صافي وضعية التلثير وتغيير مخزونات المنتوجات التي سيتم تسليمها في موفى سنة 2012 ما قيمته 455 311 دينار مقابل 890 680 دينار تم تسجيلها في سنة 2011 أي انخفاض بنسبة 49%.

تطور وضعية التلثير و تغيير المخزونات المنتوجات التي سيتم تسليمها من سنة 2008 إلى سنة 2012 :

بحساب الدينار

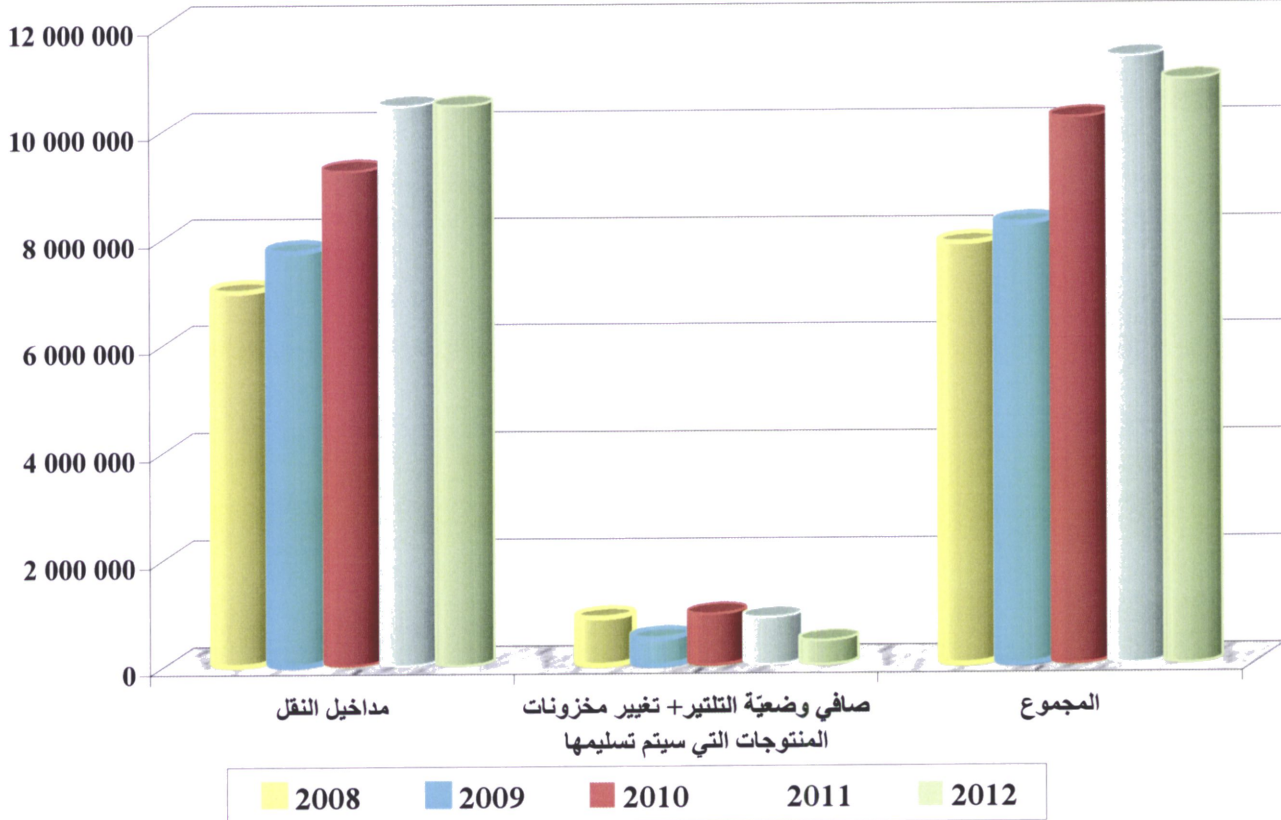
2012	2011	2010	2009	2008	
431 882	893 830	832 568	555 635	824 526	صافي وضعية التلثير
23 429	-3 150	124 058	-50 004	65 697	تغيير مخزونات المنتوجات التي سيتم تسليمها
<b>455 311</b>	<b>890 680</b>	<b>956 626</b>	<b>505 631</b>	<b>890 223</b>	<b>النتيجة</b>

### 3. تطوّر إيرادات الاستغلال خلال الخمس سنوات الأخيرة (مداخيل النقل + صافي وضعيّة التلتير + تغيير مخزونات المنتوجات التي سيتم تسليمها) :

بلغ مجموع إيرادات الاستغلال خلال سنة 2012 ما قيمته 10 943 066 دينار مقابل 11 377 678 دينار تمّ تسجيلها في سنة 2011 أي تراجع بنسبة 3,82 % .

بالدينار

التسمية	2008	2009	2010	2011	2012
مداخيل النقل	6 983 161	7 740 316	9 247 144	10 486 998	10 487 755
صافي وضعيّة التلتير + تغيير مخزونات المنتوجات التي سيتم تسليمها	890 223	505 631	956 626	890 680	455 311
<b>المجموع</b>	<b>7 873 384</b>	<b>8 245 947</b>	<b>10 203 770</b>	<b>11 377 678</b>	<b>10 943 066</b>



## -IV- استهلاك الطاقة:

### 1- بحساب الكيلوات ساعة :

انخفض استهلاك الطاقة خلال سنة 2012 بنسبة 12% وذلك نتيجة لترشيد استعمال المضخات أثناء دورات الضخ.

بحساب الكيلوات ساعة

2012	2011	2010	2009	2008	المحطة
2 107 177	2 434 879	1 928 720	1 899 295	1 699 259	بنزرت
258 525	254 867	227 838	220 243	199 145	رادس
<b>2 365 702</b>	<b>2 689 746</b>	<b>2 156 558</b>	<b>2 119 538</b>	<b>1 898 404</b>	<b>المجموع</b>

### 2- بحساب الدينار :

سجلت كلفة استهلاك الطاقة خلال سنة 2012 ، انخفاضا بنسبة 9% مقارنة بسنة 2011 وذلك نتيجة للانخفاض المسجل في مبلغ "تجاوز القدرة" من ناحية و تحسين عامل القوة من ناحية أخرى.

بحساب الدينار

2012	2011	2010	2009	2008	المحطة
311 288	346 751	265 678	253 390	214 610	بنزرت
45 317	43 096	38 120	34 709	30 381	رادس
<b>356 606</b>	<b>389 847</b>	<b>303 798</b>	<b>288 099</b>	<b>244 992</b>	<b>المجموع</b>



## نشاط متابعة الجودة

تتولى وحدة صلب شركة النقل بواسطة الأنابيب متابعة جودة الكميات المنقولة عبر كل من أنبوبي بنزرت – رادس و "جات". ويمثل هذا النشاط عنصرا حيويًا يرمي لضمان جودة المحروقات التي يتم تسليمها لشركات التوزيع .

وتقوم الشركة بأخذ عينات وإستغلال معدّات خصوصية تم اقتناؤها بغرض مراقبة جودة الكميات المنقولة. هذا وتم في سنة 2012 أخذ العينات التالية :

### 1. أنبوب بنزرت – رادس

تم خلال سنة 2012 أخذ 1 158 عينة رسمية و 640 عينة للمراقبة عند التسليم و 1 102 عينة للمراقبة عند الإرسال. ويفسر التفاوت في عدد العينات من مادة إلى أخرى بالتفاوت في حجم الكميات المنقولة من كل مادة من ناحية وبخصوصيات كل مادة من ناحية أخرى.

المجموع	خليط	ديزل	ديزل 50	بترول منزلي	بنزين خالي من الرصاص	طريقة المعاينة
1 102	0	507	57	262	276	العينة الرسمية عند الإرسال
1 158	0	505	105	189	360	العينة الرسمية عند التسليم
640	238	220	24	13	145	العينة للمراقبة عند التسليم
2 900	238	1 232	186	464	781	المجموع

### 2. أنبوب "جات"

بلغ عدد العينات التي تم أخذها على مستوى أنبوب الجات 1 880 منها 968 عينة بمحطة رادس و 912 عينة بمحطة مطار تونس قرطاج و قد أخذت هاته العينات في النقاط التالية :

المجموع	المعايير الرسمية	خزان التنقية	مستودع عجبل	معايير المراقبة	نظام التصفية	
968	345	118	230	160	115	محطة رادس
912	342	0	384	0	186	محطة «جات» تونس قرطاج

## نشاط الصيانة

### (1) التعهد والصيانة:

تكتسي عمليات الصيانة أهمية حيوية بالنسبة لشركة النقل بواسطة الأنابيب حيث تمكّن من ضمان استمرارية الاستغلال مع ضمان كامل ظروف السلامة والجودة وقد تتطلب نشاط التعهد والصيانة خلال سنة 2012 حوالي 10 214 ساعة عمل موزعة حسب المنشآت على النحو التالي:

المجموع		أشغال الصيانة		أشغال التعهد		المنشأة
2012	2011	2012	2011	2012	2011	
1262	1410	987	1025	275	385	بنزرت
1080	1225	1055	1225	25	-	الأنبوب
5910	5304	4625	4325	1285	979	رادس
515	435	462	435	53	-	القنوات الفرعية
475	330	457	330	18	-	محطة التعبير
<b>9242</b>	<b>8704</b>	<b>7586</b>	<b>7340</b>	<b>1656</b>	<b>1364</b>	مجموع أنبوب بنزرت - رادس
555	690	375	410	180	280	محطة «جات» رادس
67	94	55	87	12	07	الأنبوب
350	258	75	33	275	225	محطة «جات» تونس قرطاج
<b>972</b>	<b>1042</b>	<b>505</b>	<b>530</b>	<b>467</b>	<b>512</b>	مجموع أنبوب رادس - مطار تونس قرطاج
<b>10214</b>	<b>9746</b>	<b>8091</b>	<b>7870</b>	<b>2123</b>	<b>1876</b>	المجموع العام

المنشأة	عدد ساعات التدخل	طبيعة التدخل
<b>أنبوب بنزرت- رادس</b>		
محطة بنزرت	1 262 ساعة	<ul style="list-style-type: none"> <li>• المضخات الرئيسية،</li> <li>• المولد الكهربائي</li> <li>• آلات القيس وعدادات منظومة القيس،</li> <li>• محطة التحويل الكهربائي 30 و 5،5 كيلو فلت ،</li> <li>• البطريات المكثفة</li> <li>• المموج الكهربائي.</li> </ul>
خط الأنبوب بنزرت- رادس	1 080 ساعة	<ul style="list-style-type: none"> <li>• متابعة أشغال الحماية الميكانيكية للأنبوب،</li> <li>• مراقبة الأشغال المنجزة في منطقة ارتفاع الأنبوب.</li> </ul>
محطة رادس	5 910 ساعة	<ul style="list-style-type: none"> <li>• مضخات منظومة التصريف في الخليط،</li> <li>• مضخة الحماية من الحرائق،</li> <li>• السكور المجهزة بأدمغة كهربائية،</li> <li>• آلات القيس وعدادات منظومة القيس،</li> <li>• محطة التحويل الكهربائي 30 KV،</li> <li>• المولد الكهربائي،</li> <li>• المموج الكهربائي.</li> </ul>
محطة التعيير برادس	475 ساعة	<ul style="list-style-type: none"> <li>• التعيير،</li> <li>• إصلاح الأنبوب،</li> <li>• تعديل العدادات.</li> </ul>
القنوات الفرعية	515 ساعة	<ul style="list-style-type: none"> <li>• السكور المجهزة بأدمغة كهربائية ،</li> <li>• الحماية المهبطة.</li> </ul>
<b>• أنبوب «جات»</b>		
محطة «جات» رادس	555 ساعة	<ul style="list-style-type: none"> <li>• صيانة وحدات الترشيح والتصفية،</li> <li>• صيانة المحابس الآلية،</li> <li>• صيانة المضخات.</li> </ul>
محطة «جات» مطار تونس قرطاج	350 ساعة	<ul style="list-style-type: none"> <li>• صيانة وحدات الترشيح والتصفية،</li> <li>• صيانة المحابس الآلية.</li> </ul>
أنبوب «جات»	67 ساعة	<ul style="list-style-type: none"> <li>• صيانة خط الأنبوب.</li> </ul>

## (2) التدخلات الخارجية لصيانة التجهيزات :

تتلخص أهم التدخلات الخارجية التي وقعت خلال سنة 2012 في العمليات التالية :

- المراقبة القانونية للمحطات في نطاق سلامة معدات الكهرباء وتجنب الحرائق ومعدات الرفع،
- المساندة الفنية لخبراء الإدارة الفرعية للمترولوجيا القانونية من أجل تعيير عدادات منظومة القيس،
- تعيير آلات القيس من طرف المخبر المركزي للتحاليل والتجارب،
- مراقبة المضخات الرئيسية بمحطة بنزرت بواسطة قياس الذبذبات ،
- صيانة محطات التحويل الكهربائي،
- صيانة المحولات الكهربائية،
- صيانة المموجات الكهربائية،
- تعيير أجهزة مراقبة ضغط القنوات.

**ترشيد استهلاك الطاقة صلب**  
**سوترا بيل**



## ترشيد استهلاك الطاقة صلب الشركة

واصلت شركة النقل بواسطة الأنابيب خلال سنة 2012 انجاز عدد من مشاريع الاستثمار المتعلقة بالاقتصاد في الطاقة وتابعت تنفيذ التدابير والإجراءات المتخذة للحد من استهلاك الطاقة في مختلف منشأتها. ويمكن حوصلة أهم المشاريع و الإجراءات فيما يلي:

### 1. الإجراءات على مستوى وحدات الإنتاج:

تتمثل أهم الإجراءات و المشاريع الاستثمارية التي تم إنجازها منذ وضع برنامج ترشيد استهلاك الطاقة على مستوى الوحدات الإنتاجية للشركة في ما يلي:

❖ تحسين مردودية المضخات من خلال القيام بصيانتها وبتعزيز وتجديد وسائل الضخ،  
❖ تحسين عامل القدرة من خلال:

✓ تركيز منظومة من البطاريات المكثفة بقدرة 80 KVA مفاعل على مستوى الجهد المنخفض ،

✓ تركيز منظومة من البطاريات المكثفة بقدرة 500 KVA مفاعل على مستوى الجهد المتوسط 5,5 KV ،

✓ تجديد المركز 5,5 KV ،

❖ التحكم في استهلاك الطاقة من خلال مواصلة تنفيذ الإجراءات الجديدة المتخذة على مستوى مصالح الاستغلال بغرض الاستعمال الأمثل لأجهزة الضخ والمتابعة الدقيقة لاستهلاك الطاقة،

❖ إبرام عقد صيانة وقائية مع شركة مختصة لمتابعة حسن سير المضخات حتى يتسنى للشركة استغلال هاته الأجهزة مع الأخذ بعين الاعتبار لوجوبية التحكم في استهلاك الطاقة.

العارق بالمائه	سنة 2012	سنة 2011	
-0,94%	1 679 043	1 694 893	الكمّيات المعفولة
-12,05%	2 365 702	2 689 746	الاستهلاك بحساب الكيلواط ساعة
-8,53%	356 606	389 847	الكلعة بالدينار
-11,22%	1,409	1,587	معدّل الاستهلاك (كيلواط ساعة/م <sup>3</sup> )
-7,66%	0,212	0,230	معدّل الكلعة (دينار/م <sup>3</sup> )

سجّل معدّل استهلاك الطاقة عن المتر المكعب خلال سنة 2012 انخفاضا بنسبة 11,22% مقارنة بسنة 2011 وذلك كنتيجة لانخفاض المسجّل في استهلاك الطاقة على اتخاذ إجراءات ترمي لتخفيض كمية الطاقة المستهلكة من أهمها :

- الترشيد في استعمال المضخات،
- الحدّ من تجاوز القدرة المرخص بها،
- تحسين عامل القوّة وذلك بمراجعة بنود العقد المبرم مع الشركة التونسية للكهرباء والغاز.

## 2. الإجراءات على مستوى المقرّ الاجتماعي و الوحدات الإدارية :

يشمل برنامج التخفيض في استهلاك الطاقة ضمن الوحدات الإدارية على إجراءات عمليّة كتعويض الفوائس العادية بأخرى اقتصادية والاستعمال الأمثل للتكييف عملا بتعليمات سلطة الإشراف في الموضوع كما يشتمل على إجراءات أخرى ذات طابع تحسيبي شملت الأعوان الناشطين في المقرّ الاجتماعي للشركة و في الوحدات الإدارية .

كما قامت الشركة خلال سنة 2012 بوضع برنامج للصيانة الوقائيّة للمعدات الكهربائيّة المتواجدة بالوحدات الإدارية بالإضافة لعقلنة الإستهلاك للطاقة.

وتمكّنت الشركة من خلال هذه الإجراءات من التخفيض في كمّيات الطاقة المستهلكة من 170.823 كيلواط ساعة في سنة 2011 إلى 157.638 كيلواط ساعة في سنة 2012 أي بنسبة 7,7 % و بتخفيض كلفة استهلاك الطاقة من 27.927 دينار في سنة 2011 إلى 27.099 دينار في سنة 2012 أي بنسبة 3 %.

# الموازنة الاجتماعية

## الموارد البشرية

بلغ عدد أعوان الشركة في موفى ديسمبر 2012 مائة وثلاثة وأربعون عوناً (134) موزعين كالتالي:

الإطارات		أعوان التسيير		أعوان التنفيذ		
إداري	تقني	إداري	تقني	إداري	تقني	
						الأعوان القارون
17	09	19	31	20	10	المباشرون.
01	—	—	—	—	—	الملحقون.
—	—	—	01	—	—	. الموضوعون على ذمة المنظمات الوطنية
01	—	—	—	—	—	الأعوان الملحقون لدى الشركة
—	—	—	—	25	—	الأعوان المتعاقدون
<b>19</b>	<b>09</b>	<b>19</b>	<b>32</b>	<b>45</b>	<b>10</b>	<b>المجموع</b>
<b>28</b>		<b>51</b>		<b>55</b>		<b>المجموع حسب السلك</b>
		<b>134</b>				<b>المجموع العام</b>

### التوزيع حسب جنس الأعوان :

خارج الشركة	محطة بنزرت		محطة المطار		محطة رادس		المقر الاجتماعي		الصف	
	العدد	%	العدد	%	العدد	%	العدد	%		
--	00	5,88	01	--	00	5,66	03	35,82	24	إناث: 28 ( 20,90 % )
100	02	94,12	16	100	04	94,34	50	64,18	34	ذكور: 106 ( 79,10 % )

## أعباء الأعوان

### • الأجر والامتيازات والمساهمات الاجتماعية المحمولة على الشركة :

بحساب الدينار

الفارق	2012	2011	
304 450	2 821 717	2 517 267	الأجر والمنح السنوية
<b>304 450</b>	<b>2 821 717</b>	<b>2 517 267</b>	<b>مجموع الأجر والمنح السنوية</b>
73 289	619 095	545 806	الصندوق الوطني للضمان الاجتماعي CNSS
-1 369	--	1 369	الصندوق الوطني للتقاعد والحياة الاجتماعية CNRPS
-54 357	248 850	303 207	التأمين الجماعي Assurance groupe
13 815	48 582	34 767	النظام التكميلي للتقاعد Retraite complémentaire
<b>31 378</b>	<b>916 527</b>	<b>885 149</b>	<b>مجموع أعباء أنظمة الضمان الاجتماعي والتأمين</b>
4 555	6 676	2 121	منح للمتريصين
-5 532	24 172	29 704	ملابس شغل
-6 300	-	6 300	اسناد ميداليات للأعوان حسب الأقدمية طبقا للقانون الأساسي للشركة
225	13 370	13 145	منحة التمدرس
-25 710	8 215	28 526	
<b>-27 362</b>	<b>52 434</b>	<b>79 796</b>	<b>مجموع المصاريف المختلفة</b>
<b>308 465</b>	<b>3 790 677</b>	<b>3 482 212</b>	<b>مجموع المصاريف</b>
-7 342	3 186	10 528	أعباء أعوان مرتبطة بالتعديل المحاسبي
<b>301 122</b>	<b>3 793 863</b>	<b>3 492 741</b>	<b>مجموع أعباء الأعوان</b>

بلغت مصاريف الأجر في موفى ديسمبر 2012 ما قدره 3.793.863 دينار مقابل 3.492.741 دينار في موفى سنة 2011 أي بارتفاع بما قيمته 301.122 دينار. ويرجع هذا الارتفاع بالخصوص للإنتدابات ولتخصيص مدّخرات وللترفيع في الأجر المنجزة في سنة 2012 بما قيمته 304.450 دينار من بينها:

- 44.706 دينار كأعباء أجر لسته (6) أعوان تنفيذ تمّ إنتدابهم من منطقة الملاحة المجاورة لمحطة الشركة برادس بتزول وذلك وفقا للإتفاق المبرم بين السلط المحليّة وأهالي المنطقة المذكورة.
- 94.473 دينار كمدّخرات تمّ تسجيلها بعنوان الترفيع في الأجر بالنسبة للفترة الممتدة من جوان 2012 إلى ديسمبر 2012 ذلك بالنظر للمفاوضات الاجتماعية الجارية مع الهياكل النقابية حول الزيادات في أجر الأعوان بعنوان سنة 2012.



## معلومات أخرى :

حساب الدينار

2012	2011	
17 640	16 510	• استرجاع منح المرض
--	9 997	• استرجاع أجور الأعوان الملحقيين
19 601	19 521	• الامتيازات العينية
56 106	49 735	• الأداء بعنوان التكوين المهني TFP
28 053	24 867	• أداء لصندوق النهوض بالمساكن الاجتماعية FOPROLOS

## تسبقة على الأجور والمنح السنوية بمناسبة :

حساب دينار

عدد المنتفعين	المبلغ الجملي للتسبقة	
86	14 385	عيد الفطر
82	30 600	عيد الإضحى
19	2 150	العودة المدرسية
19	2 150	استثنائية للأعوان المتعاقدين

## المفاوضات الاجتماعية :

إنطلقت المفاوضات الاجتماعية مع الهياكل النقابية حول الزيادات في أجور الأعوان بعنوان سنة 2011 وتبلورت هذه المفاوضات إلى إمضاء إتفاق في 13 جانفي 2012 يضبط معدّل الزيادة الشهرية للعون الواحد بمبلغ قدره 58,446 دينار يوافق لنسبة زيادة تساوي 3,36% موظفة على كتلة أجور سنة 2011. وقد تمت المصادقة على هذا الإتفاق من طرف سلط الإشراف في 15 فيفري 2012.

## الغيابات وحوادث الشغل و الأمراض المهنية

### 1/ التغيب لأسباب صحية :

المجموع	فوق 3 أيام		في حدود 3 أيام		السنة
	مجموع الأيام	العدد	مجموع الأيام	العدد	
673,5	414,5	53	259,0	119	2010
956,5	600	57	356,5	161	2011
1 244,5	869	80	375,5	183	2012

### مقارنة نسبة التغيب :

السنة	2010	2011	2012	%
معدل التغيب (يوم)	6,20	7,2	9,3	+ % 29,17

ارتفعت نسبة التغيب عن العمل لأسباب صحية خلال سنة 2012 مقارنة مع سنة 2011 . ويرجع هذا بالأساس لإرتفاع عدد عطل المرض المرتبطة بقساوة فصل الشتاء 2012 إضافة إلى تسجيل ثلاثة عطل مرض طويلة المدّة وعطلة ولادة.

### 2/ حوادث الشغل والأمراض المهنية :

2012		2011		2010	
عدد الأيام	العدد	عدد الأيام	العدد	عدد الأيام	العدد
48	08	55	04	10	02

## النشاط الاجتماعي

### 1/ تدخلات الصندوق الاجتماعي :

بلغ مجموع تدخلات الصندوق الاجتماعي في موقى سنة 2012 ما قيمته 360 292 دينار مقابل مجموع تدخلات في موقى سنة 2011 بقيمة 311 961 دينار. في حين بلغ مجموع إيرادات الصندوق بالنسبة للسنة المحاسبية 2012 ما قيمته 315 319 دينار تأتت بالخصوص عن مناب الصندوق من نتيجة السنة المحاسبية 2011 بما يعادل 300 000 دينار.

□ الاستعمالات في شكل قروض:

منح الصندوق الاجتماعي خلال السنة المالية 2012 مجموع 45 قرضا لفائدة الأعوان بقيمة جمالية بلغت

120 250 دينار موزعة كآلاتي:

بحساب الدينار

المبالغ	تدخلات الصندوق الاجتماعي	
	عدد المنتفعين	القروض
15 000	2	شراء مسكن
14 050	2	بناء مسكن
10 000	2	تهيئة مسكن
32 000	16	شخصية
42 000	17	إستثنائية
7 200	6	اقتناء حاسوب
<b>120 250</b>	<b>45</b>	<b>مجموع 1</b>
1 056		تسبقة معلوم التأمين على القروض
<b>121 306</b>		<b>مجموع 2</b>
		الاستعمالات في شكل هبات وإعانات وغيرها
8 729		هبات وإعانات
152 698		مصاريف المطعم
26 461		مصاريف مصائف الأطفال
23 168		مصاريف اصطياف الأعوان وعائلاتهم
8 100		مصاريف العمرة
10 800		هدايا رأس السنة 2012
3 630		هدايا ختم الدراسة
5 400		أوسمة الإخلاص
<b>238 986</b>		<b>مجموع 3</b>
<b>360 292</b>		<b>مجموع تدخلات الصندوق</b>

## 2/ حملة تلقيح ضد مرض النزلة:

نظمت الشركة خلال شهر أكتوبر 2012 حملة تلقيح ضدّ مرض النزلة استفاد منها 56 عوناً. وقد بلغت تكاليف الحملة 637 دينار استرجعت منها الشركة مبلغ 419 دينار .

## 3/ يوم العلم:

في نهاية السنة الدراسية 2012/2011 نظمت الشركة احتفالاً بيوم العلم كرمّت أثناءه أبناء الأعوان الناجحين في شهادات ختم الدروس :

المبلغ الجملي للهدايا (بالدينار)	الهدية (دفتر ادخار قيمته بالدينار)	عدد الناجحين	
<b>ختم الدراسات العليا :</b>			
310	310	01	• دراسات المرحلة الثالثة
310	310	01	• شهادة مهندس
310	310	01	• الماجستير
1 120	280	04	• الإجازة
280	280	01	• المؤهل التقني السامي
<b>ختم الدراسة الثانوية:</b>			
1 040	260	04	• شهادة البكالوريا
260	260	01	• المؤهل التقني المهني
<b>3 630</b>		<b>13</b>	<b>المجموع</b>

## 4/ قافلة تضامنية خيرية:

على إثر موجة البرد القويّة التي اجتاحت مناطق الشمال الغربي للبلاد التونسية، نظمت الشركة بالتنسيق مع منظمة الهلال الأحمر التونسي قافلة تضامنية خيرية يوم الأحد 19 فيفري 2012 لفائدة متساكني منطقة عين السنوسي بعين دراهم تمّ خلالها توزيع مساعدات لفائدة 40 عائلة معوزة تمثّلت في أغطية صوفية وحشايات ودفءات بترولية ومواد غذائية أساسية.

وبلغت المصاريف الجمليّة لكلفة قافلة التبرعات الخيرية 5.899 دينار ممولة من تبرعات الأعوان بما قيمته 2.862 دينار ومن مساهمة الشركة بما قيمته 3.036 دينار .

## التكوين

### 1/ برنامج التكوين :

تبعاً لبرنامج التكوين المهني المعد لسنة 2012 و أنجزت شركة النقل بواسطة الأنايب حلقات تكوينية بمبلغ جملي قدره 53 108 دينار باعتبار الأديات مقابل مصاريف تكوين بلغت 57 878 دينار خلال سنة 2011.

مع العلم وأنّ العائدات بعنوان الأداء على التكوين بعنوان سنة 2012 قد بلغت 29 841 دينار.

وقد تمحورت حلقات التكوين في ميادين الإدارة والتصرف خاصة حول مسائل الجباية والمحاسبة والهندسة المالية وتمويل المشاريع والاجراءات والتراتب الديوانية والصفقات العمومية والملفات العقارية والتحكيم القضائي الداخلي والخارجي والخلافات الناجمة عن حوادث الشغل والأمراض المهنية والتصرف في الأرشيف.

في حين تمحورت حلقات التكوين التقنية خاصة حول تقنيات اللحام والقوانين المنظمة للمجال البترولي والتصوير الإشعاعي الصناعي ومنظومات العدّ الالكتروني وسلامة الشبكات الاعلامية ودراسة المخاطر ومخطط التدخل الداخلي والوقاية من الحريق والتدقيق في مجال المترولوجيا والتصرف في المخزون والمعياري ايزو 9001 نسخة 2008.

وتوزعت حلقات التكوين خلال سنة 2012 حسب الأسلاك كما يلي :

عدد الأيام	عدد المشاركين	سلك المشاركين
90	20	إطارات
71	18	أعوان تسيير
03	01	أعوان تنفيذ



## 2/ مقاييس لتقييم الإنجازات على مستوى برنامج التكوين :

2012	2011	
1,24 يوم / عون	2 أيام / عون	عدد أيام التكوين / عدد أعوان الشركة
88,51%	89,04%	مصاريف التكوين / ميزانية التكوين
1,40%	1,66%	مصاريف التكوين / مصاريف الأجور
94,66%	116,37%	مصاريف التكوين / الأداء بعنوان التكوين المهني "TFP"

## 3/ انفتاح المؤسسة على المحيط الجامعي :

مكنت الشركة 30 طالب من القيام بترتيبات داخل مختلف هيكلها.

عدد المترشحين	المؤسسة	نوعية الترتيب
10	- المدرسة الوطنية للمهندسين بتونس - المدرسة الوطنية للمهندسين بقابس - المدرسة الوطنية للمهندسين بصفاقس - المدرسة العليا الحرة للمهندسين والدراسات التكنولوجية بتونس	ترتيب تطبيقي لفائدة مهندس
05	- المعهد العالي للتصرف بقابس - المدرسة العليا للتجارة بتونس - كلية العلوم ببزرت - معهد قاليبي - جامعة باريس <sup>13</sup>	ترتيب ختم دروس الماجستير
10	المعهد العالي للمحاسبة وإدارة المؤسسات بمنوبة - كلية العلوم الاقتصادية والتصرف بتونس - المدرسة العليا للتكنولوجيا والإعلامية - المعهد الأعلى للعلوم التطبيقية والتكنولوجيا - كلية الحقوق والعلوم السياسية بتونس - المعهد الأعلى للدراسات التكنولوجية في المواصلات بتونس	ترتيب ختم دروس الإجازة
02	- معهد الدراسات التكنولوجية العليا برادس	ترتيب تطبيقي لفائدة فني سامي
03	- المركز القطاعي للتكوين بحري الخضراء - الإتحاد الجهوي للمكفوفين بينعروس	ترتيب تطبيقي لفائدة فني
30	المجموع	

وقد بلغت جملة المنح التي تم صرفها لفائدة المترشحين خلال سنة 2012 ما قدره 6 676 دينار.

قيمة سهم "سوتراييل" بالبورصة

## سهم "سوتراپيل" ببورصة تونس للأوراق المالية

### 1. بورصة تونس خلال سنة 2012:

إختتم مؤشر بورصة تونس للأوراق المالية « Tunindex » سنة 2012 بتسجيل إنخفاض بنسبة 3,02 % وذلك للسنة الثانية على التوالي ليبلغ 4 579,85 نقطة رغم تسجيله لمردود إيجابي بنسبة 11,53 % في موفى شهر جويلية مقارنة ببداية السنة.

كما شهدت رسملة البورصة خلال سنة 2012 مقارنة بالسنة الفارطة إنخفاضا طفيفا بنسبة 4,65 % لتبلغ 13.779 مليون دينار مقابل 14.452 مليون دينار في موفى سنة 2011 ويفسر هذا الإنخفاض بالأساس بتراجع سعر تداول عدد من أسهم الشركات ذات رسملة كبيرة.

من ناحية أخرى سجّلت المساهمة الأجنبية استقرارا في نسبة حصتها في رسملة البورصة بحوالي 20% يعود بالأساس لتركزها الاستراتيجي في عدد من الشركات المنتمية للقطاع البنكي بالخصوص والمدرجة ببورصة تونس.

### 2. سهم سوتراپيل خلال سنة 2012:

سجّل سهم "سوتراپيل" تطورا إيجابيا في سعره بنسبة 14,26 % بالغا سعر 15,700 دينار في آخر السنة مقابل سعر إفتتاح بلغ 13,740 دينار. هذا وقد بلغ سعر السهم أعلاه في شهر ماي 2012 بما قيمته 23,610 دينار في حين سجّل أدنى مستوى له في شهر جانفي 2012 بما قيمته 13,510 دينار. وعلى غرار السنوات الفارطة اتّسم سهم "سوتراپيل" بسيولته حيث بلغت نسبة تواتره الترقيمي 99 % بحجم مبادلات سنوي بلغ 27,502 مليون دينار ما يمثل تداول 1 502 594 سهما تمّ تبادلها في 11 365 عمليّة تبادل وبمعدّل يومي لحجم المبادلات بلغ 6 035 سهم مقابل 1 716 سهم خلال سنة 2011.

2012	2011	2010	2009	2008	2007	التسمية
17 177 160	16 359 200	16 359 200	16 359 200	16 359 200	15 730 000	رأس المال الاجتماعي (دينار)
5	5	5	5	5	5	القيمة الاسمية للسهم (دينار)
3 435 432	3 271 840	3 271 840	3 271 840	3 271 840	3 146 000	عدد الأسهم
27 502	4 986	9 254	7 504	8 483	13 081	أموال متداولة (ألف دينار)
1 502 594	384 334	708 000	732 513	510 121	403 670	عدد الأسهم المتداولة
23,610	15,200	15,550	11,950	23,900	38,100	أعلى سعر (دينار)
13,510	9,700	10,300	9,260	9,700	22,800	أدنى سعر (دينار)
15,700	13,740	11,500	10,700	9,700	23,900	سعر إغلاق في 12/31 (دينار)
53 936	44 955	37 626	35 009	31 737	75 189	رسملة البورصة (ألف دينار)
-	0,45	0,4	0,35	0,3	0,0	الربح على السهم الموزع (دينار)
-	25/06/2012	01/07/11	09/07/10	01/07/09	-	تاريخ التوزيع

### 3. تطور سهم سوتراپيل خلال الثلاثية الأولى من سنة 2013:

سجل سهم "سوتراپيل" خلال الثلاثية الأولى من سنة 2013 إنخفاضاً في قيمته بنسبة 7,90% بين سعر افتتاح سنة 2013 البالغ 15,700 دينار وسعر الإغلاق في 29 مارس 2013 البالغ 14,460 دينار. وقد بلغ سعر السهم أعلى مستوى له بتاريخ 02 جانفي 2013 بما قيمته 16,200 دينار في حين بلغ سعر السهم أدناه بتاريخ 11 فيفري 2013 بما قيمته 13,700 دينار.

أمّا على مستوى حجم المعاملات فقد بلغ خلال الفترة ما قيمته 1 473 680 دينار وهو ما يمثل تبادل 100 500 سهماً.

الاستثمارات  
ومشاريع التطوير



## مشاريع التطوير والاستثمارات

### I. مشاريع التطوير:

#### 1- مشروع الأنبوب المتعدد المواد الصخيرة-الساحل:

على إثر ورود عروض مالية مشطّة قرّر مجلس وزاري منعقد في سنة 2008 العدول عن إنجاز مشروع الصخيرة الساحل في صيغته الأولى المتمثلة في مدّ خطّ أنبوب طوله 185 كلم و قطره 12 بوصة يربط المنطقة البترولية بالصخيرة بمناطق الإستهلاك بالساحل.

وتباعا لهذا القرار أوصى المجلس المؤسسة التونسية للأنشطة البترولية بالتوجّه إلى التفاوض مع الشركة التونسية الكويتية الصينية للبترول CTKCP بغرض استغلال الأنبوب الرابط بين سيدي الكيلاني والصخيرة بعد ملاءمته لنقل المواد المكررة ، إلا أنّ الأطراف المعنية بهذا الملف لم تتمكن من التوصل إلى صيغة يتم بمقتضاها نقل ملكية أنبوب CTKCP واستغلاله من طرف شركة النقل بواسطة الأنابيب.

أمام هذه الوضعية وفي ظلّ تراجع الأسعار العالمية للمواد الأولية وتغير الظروف العالمي قامت شركة النقل بواسطة الأنابيب بمراسلة وزارة الإشراف للنظر في إمكانية الرجوع إلى الفرضية الأولى للمشروع المتمثلة في مدّ أنبوب جديد لتزويد مناطق الوسط والساحل بالمواد المكررة.

على صعيد آخر وأمام طول المدّة وتعثّر إنجاز المشروع تقدّم مجمع الدراسات التونسي الفرنسي كومات - ترايبيل خلال سنة 2012 بطلب فسخ العقد المتعلّق بالدراسة الهندسية للمشروع كما طالب الشركة بتسديد مستحقّاته المالية والتي تمثّل عشرون بالمائة (20%) من القيمة التعاقدية للمراحل الثلاث الأولى المنجزة وسراح جميع الضمانات المالية والبنكية. وتقوم شركة النقل بواسطة الأنابيب بدراسة الجانب القانوني لهذا الطلب بما يضمن حقوقها دون المساس من حقوق الطرف المقابل . وقامت الشركة في هذا الإطار بتسجيل خلال السنة المحاسبية 2012 مخصّصات مدّخرات بقيمة المبالغ المستحقّة.

هذا وتجدر الإشارة أنّ فسخ اتفاقية الدراسة الهندسيّة للمشروع الممضاة في سنة 2003 مع مجمع كومات - ترايبيل لن يعيق سعي الشركة في إنجاز المشروع حال مصادقة السلط المختصة على إنجازها في صيغته النهائيّة التي سيتمّ الإتفاق عليها مع سلط الإشراف وذلك لما يكتسبه مشروع الصخيرة الساحل من أهميّة بالنظر لكونه مشروعا ذو مصلحة عامّة و لما له من أهميّة على مستوى تطوير البنية الأساسيّة للبلاد وبالتحديد منظومة نقل وتوزيع المحروقات بالإضافة لكونه سيمكّن الشركة من تطوير نشاطها ومردوديتها الإقتصاديّة

## 2- مشروع تزويد المنطقة البتروليّة بحلق الوادي بمادّة الكيروسان بواسطة

### أنبوب بنزرت رادس :

تمّ منذ سنة 2011 إعداد دراستين الأولى تتعلّق بإمكانية الإنجاز والثانية بالجدوى الإقتصاديّة لمشروع تزويد المنطقة البتروليّة بحلق الوادي بمادّة الكيروسان بواسطة أنبوب بنزرت رادس ، وقامت شركة النّقل بواسطة الأنايبب بتقديم الدراستين إلى سلط الإشراف .  
وقد أبدت كلّ من الشركة الوطنيّة لتوزيع البترول و شركة طوطال دعمهما لإنجاز هذا المشروع باعتبارهما الشركتين الوحيدتين الموزعتين لمادة الكيروسان وذلك لما له من مزايا على كلفة استيراد ونقل مادّة الكيروسان بالإضافة للمزايا على مستوى السلامة والمحافظة على المحيط.  
وتمّت برمجة إنجاز هذا المشروع ضمن ميزانية الإستثمار لسنة 2013 إلا أنّ الشروع في الإنجاز يبقى مرتبط بإتفاق الأطراف المعنيّة (شركة النّقل بواسطة الأنايبب، الإدارة العامّة للطاقة، الشركة الوطنيّة لتوزيع البترول، شركة طوطال والشركة التونسيّة لصناعات التكرير) على الشروط التقنيّة والإداريّة والماليّة المتعلّقة بتزويد مستودعات حلق الوادي بمادّة الكيروسان بواسطة أنبوب بنزرت رادس إنطلاقا من مصفاة ستير.

## II. الاستثمارات الأخرى:

### 1- تجديد عقود الارتفاق لأنبوب بنزرت رادس :

ستقوم الشركة بداية من سنة 2013 وبصفة تدريجية بتجديد عقود الارتفاق لأنبوب بنزرت رادس التي مرّ على إبرامها مدّة ثلاثون سنة وحلّ أجل انتهائها. وقامت شركة النقل بواسطة الأنايب لهذا الغرض بمراسلة الإدارة العامّة للاختبارات التابعة لوزارة أملاك الدولة والشؤون العقارية بتاريخ 13 سبتمبر 2012 بخصوص تقدير قيمة التعويضات عن منطقة إرتفاق أنبوب نقل المحروقات بنزرت- رادس والتي سيتمّ إسنادها لمالكي أراضي مسار الأنبوب وذلك لإبرام اتفاقيات جديدة لحقوق الارتفاق حيث أحالت الشركة للإدارة المعنية بتاريخ 27 فيفري 2013 مثال تقسيمي لهذه القطع كما هو مطلوب حتى يتسنى لها القيام بتحديد قيمة التعويضات.

### 2- استثمارات سنة 2012 :

تمّ خلال سنة 2012 تسجيل استثمارات بقيمة 474 979 دينار خصّصت بالأساس لإنجاز المشاريع التالية:

- صيانة أنبوب بنزرت رادس،
- اقتناء وتركيب أجهزة مراقبة ذبذبات المضخات الرئيسية بمحطة بنزرت،
- اقتناء معدات لمراقبة جودة البنزين،
- اقتناء معدات لمراقبة القازوال 50،
- اقتناء قطع غيار خصوصية،
- اقتناء تجهيزات تدخّل،
- اقتناء مكاتب وتجهيزات مكتبية وإعلامية.

## آفاق التطوير

سجّل إجمالي كمّيات المحروقات المنقولة عبر أنابيب شركة النقل بواسطة الأنابيب خلال الفترة الممتدة بين سنتي 2008 و 2012 ارتفاعا متواصلا بلغ نسبة 35% . كما سجّلت مداخل النقل عبر أنابيبها ارتفاعا بحوالي 50% في نفس الفترة.

ويبقى نشاط استغلال الشركة مرتبطا بصفة وطيدة بالحاجيات الاستهلاكية لمنطقة تونس الكبرى من محروقات الذي يرتبط بدوره بحيوية النشاط الاقتصادي للبلاد حيث تلعب شركة النقل بواسطة الأنابيب دورا مركزيا ضمن منظومة النقل الآمن للمواد البترولية المكررة من خلال قيامها بتزويد كلّ من منطقة تونس الكبرى والشمال الغربي ومطار تونس قرطاج بحاجياتها من المواد البيضاء عبر أنبوبي بنزرت- رادس و"جات". وقد سجّلت نسبة الكمّيات المنقولة عبر أنابيب الشركة من الإستهلاك الوطني للمواد المكررة خلال الفترة 2008-2012 ارتفاعا متواصلا من 40% في سنة 2008 إلى حوالي 55% خلال سنة 2012.

أمّا على مستوى الأنبوب الناقل لوقود الطائرات رادس- مطار تونس قرطاج، فقد قرّرت سلط الإشراف خلال سنة 2012 الترفيع في تسعيرة النّقل عبر هذا الأنبوب بحوالي نسبة 5%.

ومن ناحية أخرى تعتزم الشركة انجاز مشروع تأهيل الأنبوب بنزرت- رادس لنقل مادة وقود الطائرات من مصنع التكرير "ستير" بجززونة إلى مستودعات شركة "عجيل" المتواجدة بمنطقة رادس بترول ، وذلك بكلفة جمليّة قدرت بـ 525.000 دينار. وسيكون لإنجاز هذا المشروع وقع إيجابيّ على مستوى الكمّيات السنوية المنقولة وعلى مداخل النّقل بالنسبة لكلّ من أنبوب بنزرت رادس وأنبوب الجات.



أما في ما يخص مشروع الأنبوب الصخيرة - الساحل، فإن الخيار المطروح أمام شركة النقل بواسطة الأنابيب يتمثل في الرجوع إلى الصيغة الأولية للمشروع المتمثلة في مد أنبوب جديد يربط المنطقة البترولية بالصخيرة بمنطقتي الوسط والساحل مع إمكانية استعمال منطقة الارتفاق للطريق السيارة وذلك بعد التأكد من توفر العوامل المشجعة لإنجاز أنبوب جديد (الكلفة والجوى والمردودية الاقتصادية ...)

وستواصل الشركة تمسكها بانجاز هذا المشروع باعتباره مشروعاً استراتيجياً وأساسياً لتطوير نشاطها بالإضافة لكونه يكتسي أهمية خاصة على مستوى تطوير البنية الأساسية للبلاد وبالتحديد منظومة نقل وتوزيع المحروقات.

من ناحية أخرى ستواصل الشركة، خلال السنوات القادمة جهودها الرامية لترسيخ مقومات الحوكمة السليمة في مختلف هياكلها وتطوير منظومتها المعلمة مائة ومنظومتها للرقابة الداخلية مما من شأنه ضمان حماية أصول الشركة وتحقيق التحكم الأنجع في مواردها.

**أداء الشركة خلال  
الخمسة سنوات الأخيرة**

## تطور المؤشرات الموازنة

الفارق بالمائة	2012 (بالآلاف دينار)	الفارق بالمائة	2011 (بالآلاف دينار)	الفارق بالمائة	2010 (بالآلاف دينار)	الفارق بالمائة	2009 (بالآلاف دينار)	2008 (بالآلاف دينار)	
<b>5,00%</b>	<b>17 177</b>	<b>0,00%</b>	<b>16 359</b>	<b>0,00%</b>	<b>16 359</b>	<b>0,00%</b>	<b>16 359</b>	<b>16 359</b>	راس المال الاجتماعي
3,45%	2 287	0,79%	2 211	-0,07%	2 193	0,84%	2 195	2 176	الاحتياطيات
12,08%	7 819	-3,33%	6 976	4,47%	7 216	-10,01%	6 908	7 676	النتائج المؤجلة
0,00%	140	0,00%	140	0,00%	140	0,00%	140	140	الأموال الذاتية الأخرى
-25,84%	2 546	171%	3 433	-7,62%	1 269	264,74%	1 373	376	نتيجة السنة المحاسبية
<b>2,92%</b>	<b>29 968</b>	<b>7,14%</b>	<b>29 118</b>	<b>0,75%</b>	<b>27 177</b>	<b>0,92%</b>	<b>26 974</b>	<b>26 728</b>	الأموال الذاتية
911,37%	593	0,00%	59	-82,65%	59	7,99%	338	313	مدخرات
<b>4,74%</b>	<b>30 560</b>	<b>7,13%</b>	<b>29 177</b>	<b>-0,28%</b>	<b>27 235</b>	<b>1,01%</b>	<b>27 312</b>	<b>27 040</b>	الأموال الدائمة
2,06%	41 820	2,20%	40 974	3,00%	40 549	2,06%	39 367	38 571	الأصول الثابتة المادية
0,00%	208	0,00%	208	0,00%	208	0,00%	208	208	الأصول الثابتة الغير المادية
-13,44%	2 390	0,00%	2 761	0,14%	2 303	-11,61%	2 300	2 601	أصول ثابتة في طور الإنشاء
<b>1,08%</b>	<b>44 418</b>	<b>2,05%</b>	<b>43 943</b>	<b>2,83%</b>	<b>43 059</b>	<b>1,19%</b>	<b>41 875</b>	<b>41 381</b>	مجموع الأصول الثابتة الخام
0,00%	208	0,00%	208	10,03%	208	13,40%	189	167	استهلاكات الأصول الثابتة الغير مادية
7,08%	28 464	7,86%	26 581	17,78%	24 644	10,04%	20 925	19 015	استهلاكات الأصول الثابتة المادية
<b>-8,21%</b>	<b>15 746</b>	<b>-5,79%</b>	<b>17 154</b>	<b>-12,30%</b>	<b>18 207</b>	<b>-6,48%</b>	<b>20 761</b>	<b>22 199</b>	مجموع الأصول الثابتة الصافي
3,75%	338	3,60%	326	-6,22%	315	-8,93%	336	368	الأصول المالية
-	0	-	0	-100%	0	-76,35%	33	138	الأصول غير الجارية الأخرى
<b>-7,98%</b>	<b>16 084</b>	<b>-5,63%</b>	<b>17 480</b>	<b>-12,34%</b>	<b>18 522</b>	<b>-6,94%</b>	<b>21 129</b>	<b>22 705</b>	مجموع الأصول غير الجارية
<b>23,76%</b>	<b>14 476</b>	<b>34%</b>	<b>11 697</b>	<b>40,93%</b>	<b>8 713</b>	<b>42,62%</b>	<b>6 183</b>	<b>4 335</b>	الأموال المتداولة
7,59%	658	1,29%	611	25,14%	604	-8,41%	482	527	المخزونات
-66,08%	3 435	1,90%	10 129	274,89%	9 940	-60,00%	2 651	6 629	الحرفاء و الحسابات المتصلة بهم
6,11%	485	0,88%	457	-56,37%	453	14,14%	1 038	909	أصول جارية أخرى
<b>-59,11%</b>	<b>4 578</b>	<b>1,82%</b>	<b>11 197</b>	<b>163,60%</b>	<b>10 997</b>	<b>-48,27%</b>	<b>4 172</b>	<b>8 065</b>	الأصول الجارية
-16,46%	693	27,13%	830	-49,56%	653	14,54%	1 295	1 130	المزودون و الحسابات المتصلة بهم
-72,23%	2 265	10,04%	8 158	269,64%	7 414	-52,81%	2 006	4 251	الخصوم الجارية الأخرى
-	0	-	0	-	0	-	0	0	ديون قصيرة المدى
<b>-67,05%</b>	<b>2 964</b>	<b>11,44%</b>	<b>8 996</b>	<b>144,18%</b>	<b>8 072</b>	<b>-38,56%</b>	<b>3 306</b>	<b>5 381</b>	الخصوم الجارية
<b>-26,69%</b>	<b>1 619</b>	<b>-25%</b>	<b>2 209</b>	<b>236,17%</b>	<b>2 930</b>	<b>-67,53%</b>	<b>872</b>	<b>2 684</b>	متطلبات الأموال المتداولة
28,69%	11 342	72,59%	8 813	2509%	5 106	30,23%	196	150	توظيفات و أصول مالية أخرى
122,72%	1 521	-0,01%	683	-86,66%	683	241,15%	5 121	1 501	السيولة و ما يعادل السيولة
<b>35,46%</b>	<b>12 863</b>	<b>64%</b>	<b>9 496</b>	<b>8,88%</b>	<b>5 789</b>	<b>221,96%</b>	<b>5 317</b>	<b>1 652</b>	خزينة الأصول
-24,50%	6	32,44%	8	0,00%	6	1337%	6	0,401	المساعدات البنكية و غيرها من الخصوم المالية
<b>-24,50%</b>	<b>6</b>	<b>32%</b>	<b>8</b>	<b>0,00%</b>	<b>6</b>	<b>1337%</b>	<b>6</b>	<b>0,401</b>	خزينة الخصوم
<b>35,50%</b>	<b>12 857</b>	<b>64%</b>	<b>9 488</b>	<b>8,89%</b>	<b>5 784</b>	<b>221,69%</b>	<b>5 311</b>	<b>1 651</b>	الخزينة الصافية
<b>-12,18%</b>	<b>33 525</b>	<b>8,11%</b>	<b>38 173</b>	<b>15,32%</b>	<b>35 308</b>	<b>-5,56%</b>	<b>30 618</b>	<b>32 421</b>	مجموع الموازنة



## تطوّر المؤشّرات الاستغلال

2012		2011		2010		2009		2008		
النسبة من الإنتاج	المبلغ (بالآلاف دينار)	النسبة من الإنتاج	المبلغ (بالآلاف دينار)	النسبة من الإنتاج	المبلغ (بالآلاف دينار)	النسبة من الإنتاج	المبلغ (بالآلاف دينار)	النسبة من الإنتاج	المبلغ (بالآلاف دينار)	
95,82%	10 488	92,16%	10487	90,61%	9247	93,87%	7740	88,67%	6983	مداخل
3,96%	434	7,87%	896	8,17%	834	6,74%	556	10,49%	826	إيرادات الاستغلال (النتيجة الصافية لوضعية التلثير + بيع المناقصات)
0,21%	23	-0,03%	-3	1,22%	124	-0,61%	-50	0,83%	66	تغيير مخزونات المنتوجات التي سيتم تسليمها
<b>100%</b>	<b>10 945</b>	<b>100%</b>	<b>11380</b>	<b>100%</b>	<b>10205</b>	<b>100%</b>	<b>8246</b>	<b>100%</b>	<b>7875</b>	<b>الإنتاج</b>
0,00%	0	0,00%	0	0,00%	0	0,00%	0	0,00%	0	مشتريات السلع المستهلكة
5,05%	553	5,05%	574	4,83%	493	5,81%	479	4,45%	351	مشتريات التموينات المستهلكة
<b>94,95%</b>	<b>10 392</b>	<b>94,95%</b>	<b>10805</b>	<b>95,17%</b>	<b>9713</b>	<b>94,19%</b>	<b>7767</b>	<b>95,55%</b>	<b>7525</b>	<b>القيمة المضافة الاقتصادية</b>
34,66%	3 794	30,69%	3493	27,04%	2759	34,47%	2843	31,61%	2489	أعباء الأعران
9,15%	1 001	8,44%	961	9,84%	1004	12,69%	1046	12,53%	987	أعباء الاستغلال الأخرى
<b>51,14%</b>	<b>5 597</b>	<b>55,82%</b>	<b>6352</b>	<b>58,30%</b>	<b>5949</b>	<b>47,03%</b>	<b>3878</b>	<b>51,41%</b>	<b>4049</b>	<b>فائض خام الاستغلال</b>
22,50%	2 462	18,01%	2049	34,54%	3525	25,38%	2093	37,06%	2918	مخصصات الاستهلاك والمدخرات
<b>71,36%</b>	<b>7 810</b>	<b>62,19%</b>	<b>7 077</b>	<b>76,25%</b>	<b>7 781</b>	<b>78,35%</b>	<b>6 461</b>	<b>85,65%</b>	<b>6 745</b>	<b>مجموع أعباء الاستغلال</b>
<b>28,64%</b>	<b>3 135</b>	<b>37,81%</b>	<b>4302</b>	<b>23,75%</b>	<b>2424</b>	<b>21,65%</b>	<b>1785</b>	<b>14,35%</b>	<b>1130</b>	<b>نتيجة الاستغلال</b>
5,51%	603	3,80%	432	2,60%	265	2,01%	166	2,73%	215	إيرادات التوظيفات
0,00%	0	0,00%	0	0,00%	0	0,00%	0	0,00%	0	إيرادات أخرى
<b>5,51%</b>	<b>603</b>	<b>3,80%</b>	<b>432</b>	<b>2,60%</b>	<b>265</b>	<b>2,01%</b>	<b>166</b>	<b>2,73%</b>	<b>215</b>	<b>مجموع الإيرادات المالية</b>
0,09%	10	0,05%	6	0,16%	17	0,07%	6	0,68%	54	أعباء مالية صافية
<b>0,09%</b>	<b>10</b>	<b>0,05%</b>	<b>6</b>	<b>0,16%</b>	<b>17</b>	<b>0,07%</b>	<b>6</b>	<b>0,68%</b>	<b>54</b>	<b>مجموع الأعباء المالية</b>
<b>5,42%</b>	<b>594</b>	<b>3,74%</b>	<b>426</b>	<b>2,48%</b>	<b>253</b>	<b>1,94%</b>	<b>160</b>	<b>2,04%</b>	<b>161</b>	<b>النتيجة المالية</b>
2,42%	265	2,15%	244	2,09%	213	16,81%	1386	2,73%	215	الأرباح العادية الأخرى
0,11%	12	0,03%	3	0,80%	82	14,68%	1210	0,15%	12	الخسائر العادية الأخرى
<b>36,38%</b>	<b>3 981</b>	<b>43,67%</b>	<b>4969</b>	<b>27,76%</b>	<b>2833</b>	<b>26,12%</b>	<b>2154</b>	<b>18,97%</b>	<b>1494</b>	<b>نتيجة الأنشطة العادية الأخرى قبل احتساب الأداءات</b>
0,00%	0	0,00%	0	0,29%	29	0,40%	33	0,00%	0	استرجاع المخصصات
0,00%	0	0,00%	0	0,00%	0	0,40%	33	0,00%	0	مجموع الإيرادات الغير العادية
<b>0,00%</b>	<b>0</b>	<b>0,00%</b>	<b>0</b>	<b>0,00%</b>	<b>0</b>	<b>0,00%</b>	<b>0</b>	<b>0,00%</b>	<b>0</b>	<b>مجموع الأعباء الغير العادية</b>
<b>0,00%</b>	<b>0</b>	<b>0,00%</b>	<b>0</b>	<b>0,29%</b>	<b>29</b>	<b>0,40%</b>	<b>33</b>	<b>0,00%</b>	<b>0</b>	<b>النتيجة الغير عادية</b>
13,12%	1 436	13,50%	1536	15,33%	1565	9,47%	781	14,19%	1118	الأداءات على الأرباح
<b>23,26%</b>	<b>2 546</b>	<b>30,17%</b>	<b>3433</b>	<b>12,43%</b>	<b>1269</b>	<b>16,65%</b>	<b>1373</b>	<b>4,78%</b>	<b>376</b>	<b>النتيجة الصافية للسنة المحاسبية</b>
<b>0,00%</b>	<b>0</b>	<b>0,00%</b>	<b>0</b>	<b>2,26%</b>	<b>230</b>	<b>0,00%</b>	<b>0</b>	<b>3,84%</b>	<b>-302</b>	<b>انعكاسات التعديلات المحاسبية</b>
<b>23,26%</b>	<b>2 546</b>	<b>30,17%</b>	<b>3433</b>	<b>14,69%</b>	<b>1499</b>	<b>16,65%</b>	<b>1373</b>	<b>0,94%</b>	<b>74</b>	<b>النتيجة بعد التعديلات المحاسبية</b>



## تطور المؤشرات المقاييس

2012	2011	2010	2009	2008	
					<b>مقاييس ذات صبغة اقتصادية</b>
<b>94,95%</b>	<b>94,95%</b>	<b>95,17%</b>	<b>94,19%</b>	<b>95,55%</b>	<b>القيمة المضافة / الإنتاج</b>
<b>81,678</b>	<b>85 561</b>	<b>93 627</b>	<b>80 845</b>	<b>77 209</b>	<b>الإنتاج / عدد الأعوان (بالدينار)</b>
<b>77,554</b>	<b>81 244</b>	<b>95 223</b>	<b>76 150</b>	<b>73 772</b>	<b>القيمة المضافة / عدد الأعوان (بالدينار)</b>
					<b>مقاييس ذات صبغة مالية</b>
<b>1,94</b>	<b>1,70</b>	<b>1,50</b>	<b>1,32</b>	<b>1,22</b>	<b>الأموال الدائمة / الأصول الثابتة الصافية</b>
<b>3,16</b>	<b>1,04</b>	<b>0,79</b>	<b>1,48</b>	<b>0,54</b>	<b>الأموال المتداولة / الأصول الجارية</b>
<b>98,06%</b>	<b>99,80%</b>	<b>99,78%</b>	<b>98,76%</b>	<b>98,84%</b>	<b>الأموال الذاتية / الأموال الدائمة</b>
<b>64,55%</b>	<b>60,96%</b>	<b>57,72%</b>	<b>50,42%</b>	<b>46,35%</b>	<b>الإستهلاكات / الأصول الثابتة الخام</b>
<b>1,54</b>	<b>1,24</b>	<b>1,36</b>	<b>1,26</b>	<b>1,50</b>	<b>الأصول الجارية / ديون قصيرة المدى</b>
<b>4,34</b>	<b>1,06</b>	<b>0,72</b>	<b>1,61</b>	<b>0,31</b>	<b>الأموال المتوفرة / ديون قصيرة المدى</b>
<b>89,39%</b>	<b>76,28%</b>	<b>76,97%</b>	<b>88,10%</b>	<b>82,44%</b>	<b>الأموال الذاتية / مجموع الأصول</b>
					<b>مقاييس المردودية</b>
<b>29,89%</b>	<b>41,02%</b>	<b>26,21%</b>	<b>23,06%</b>	<b>16,19%</b>	<b>نتيجة الاستغلال قبل احتساب الأعباء المالية / المداخيل</b>
<b>29,80%</b>	<b>40,97%</b>	<b>26,04%</b>	<b>22,99%</b>	<b>15,41%</b>	<b>نتيجة الاستغلال بعد احتساب الأعباء المالية / المداخيل</b>
<b>24,27%</b>	<b>32,73%</b>	<b>13,72%</b>	<b>17,74%</b>	<b>5,39%</b>	<b>النتيجة الصافية / المداخيل</b>
<b>8,49%</b>	<b>13,36%</b>	<b>4,90%</b>	<b>5,36%</b>	<b>1,43%</b>	<b>النتيجة الصافية / الأموال الذاتية</b>
<b>7,59%</b>	<b>8,99%</b>	<b>3,59%</b>	<b>4,48%</b>	<b>1,16%</b>	<b>النتيجة الصافية / مجموع الأصول</b>



معلومات مختلفة

## معلومات مختلفة

### 1- الربح على السهم الموزع من طرف سوتراپيل خلال الثلاث السنوات الأخيرة:

2011			2010			2009		
بالمئة من سعر الإدراج	النسبة من القيمة الاسمية	بالدينار	بالمئة من سعر الإدراج	النسبة من القيمة الاسمية	بالدينار	بالمئة من سعر الإدراج	النسبة من القيمة الاسمية	بالدينار
4%	9 %	0,450	3,2%	8 %	0,400	2,8%	7 %	0,350

### 2- شروط المشاركة والتمثيل في الجلسات العامة:

للحضور بالجلسة العامة أو لتعيين من يمثلهم، يجب على مالكي الأسهم أن يكونوا مرسمين بدفاتر الشركة 8 أيام على الأقل من تاريخ الجلسة.

على العضو الراغب في تعيين وكيل له بحضور الجلسة إيداع التوكيل بالشركة 3 أيام على الأقل قبل تاريخ الجلسة. إلا أنه يمكن لمجلس الإدارة اختصار هذه الآجال و قبول الإيداع بعد التاريخ المحدد له.

### 3- شروط تعيين وتعويض أعضاء مجلس إدارة شركة النقل بواسطة الأنايبج:

يدير الشركة مجلس إدارة يتركب من ثلاثة أعضاء على الأقل و إثني عشر عضوا على الأكثر، يعين من طرف الجلسة العامة و يجب أن تتوفر فيهم شروط الأهلية و يتمتعون بحقوقهم المدنية.

ولا يشترط في عضو مجلس الإدارة أن يكون مساهما.

ويجوز للذوات المعنوية مهما كان شكلها، أن تكون عضوا بمجلس الإدارة و يجب عليها أن تعين بمناسبة تسميتها، ممثلا دائما يخضع لنفس الشروط والالتزامات و يتحمل نفس المسؤوليات المدنية والجزائية كما لو كان عضو مجلس إدارة بصفته الشخصية مع بقاء الذات المعنوية المعين لها مسؤولة بالتضامن معه.

وإذا فقد ممثل الذات المعنوية صفته لأي سبب كان، فإن تلك الذات المعنوية مطالبة في نفس الوقت بتعويضه. وتمثل الدولة والجماعات العمومية المحلية والمؤسسات والمنشآت العمومية في مجلس إدارة الشركة طبقاً لمقتضيات التشريع الجاري به العمل.

يعين أعضاء مجلس الإدارة لمدة ثلاث سنوات إلا أن أعضاء أول مجلس إدارة يباشرون عملهم إلى غاية الجلسة العامة العادية التي تصادق على حسابات السنة المحاسبية الخامسة والتي تجدد المجلس كلياً.

يمكن تجديد عضوية كل عضو في مجلس الإدارة بعد انتهاء مدة عضويته.

يبدأ مفعول التسمية بمجلس الإدارة بمجرد قبول العضوية به و عند الاقتضاء من تاريخ حضور أول اجتماعاته .

#### 4- توزيع المرباح حسب القانون الأساسي للشركة:

تتكون الأرباح القابلة للتوزيع من النتيجة المحاسبية الصافية بعد إضافة النتائج المؤجلة من السنوات المحاسبية السابقة أو طرحها.

وتقسم المرباح على النحو التالي :

● نسبة تساوي خمسة في المائة (5%) من الربح على النحو المذكور بعنوان احتياطات قانونية، إلا أن هذا الخضم يصبح غير واجب قانونياً إذا بلغ الاحتياطي القانوني عشر رأس المال

● الاحتياطي الذي نصت عليه النصوص التشريعية الخاصة في حدود النسب المبينة بها.

تخضع الجلسة العامة باقتراح من مجلس الإدارة على الأرباح الصافية المتبقية، المبالغ الضرورية التي تودع إما كاحتياطات عامة أو خاصة أو لتأجيلها من جديد على نشاط السنة القادمة.

وإذا تم إهلاك رأس المال يقع إسناد أسهم تمتع تخول لمالكها التمتع بكل الحقوق المرتبطة بالأسهم التي لم يطرح إهلاكها نهائياً بالنسبة لتوزيع الأرباح و لأصول الشركة و لحق التصويت بالجلسات العامة.

وتدفع المرباح في الفترات و الأماكن التي يحددها مجلس الإدارة .

وتسقط الدعوى المتعلقة بالأرباح التي يتخلف صاحبها عن المطالبة بها بمرور خمس سنوات من تاريخ انعقاد الجلسة العامة التي قرّرت التوزيع.

**5- جدول تطوّر الأموال الذاتية و المرائب التي تم توزيعها خلال الثلاث سنوات الأخيرة:**

المجموع	النتيجة المحاسبية الصافية	احتياطي لمربح أعيد استثمارها	النتائج المؤجلة	الإحتياطيات الخاصة لإعادة التقييم (الأموال الذاتية الأخرى)	إحتياطيات استثنائية	إحتياطيات للصندوق الاجتماعي	إحتياطيات قانونية	رأس المال الاجتماعي	
25 746 033	0	0	6 907 919	139 510	160 205	543 279	1 635 920	16 359 200	مجموع الأرصدة إلى حين 2008 /12/31 بعد التخصيص
1 373 107	1 373 107								نتائج السنة المحاسبية 2009
27 119 140	1 373 107	0	6 907 919	139 510	160 205	543 279	1 635 920	16 359 200	مجموع الأرصدة إلى حين 2009/12/31 قبل التخصيص
-144 725						-144 725			استعمالات
0	---		1 223 107			-	---		تخصيص ، النتائج بعد قرار الجلسة العامة العادية بتاريخ 2010/06/ 15
-1 145 144			-1 145 144						المرائب المورعة
25 829 271	0	0	6 985 882	139 510	160 205	548 554	1 635 920	16 359 200	مجموع الأرصدة إلى حين 2009 /12/31 بعد التخصيص
1 268 520	1 268 520								نتائج السنة المحاسبية 2010
27 097 791	1 268 520	0	6 985 882	139 510	160 205	548 554	1 635 920	16 359 200	مجموع الأرصدة إلى حين 2010 /12/31 قبل التخصيص
-151 439						-151 439			استعمالات
230 481			230 481						انعكاسات التعديلات المحاسبية
0	-1 268 520		1 068 520			200 000			تخصيص النتائج بعد قرار الجلسة العامة العادية بتاريخ 2011/06/ 15
- 1 308 736			- 1308 736						المرائب الموزعة
25 868 097	0	0	6 976 146	139 510	160 205	597 116	1 635 920	16 359 200	مجموع الأرصدة إلى حين 2010 /12/31 بعد التخصيص
3 432 751	3 432 751								نتائج السنة المحاسبية 2011
27 119 140	3 432 751	0	6 907 919	139 510	160 205	597 116	1 635 920	16 359 200	مجموع الأرصدة إلى حين 2011 /12/31 قبل التخصيص
-182 698						-182 698			استعمالات
0	-3 432 751	760 966	2 371 785			300 000			تخصيص النتائج بعد قرار الجلسة العامة العادية بتاريخ 2012/06/ 07
-1 472 328			-1 472 328						المرائب المورعة
27 645 822	0	760 966	7 875 603	139 510	160 205	714 418	1 635 920	16 359 200	مجموع الأرصدة إلى حين 2011 /12/31 بعد التخصيص

**معطيات حول الحوكمة  
والرقابة الداخلية**



## الرقابة الداخلية والحوكمة في شركة النقل بواسطة الأنابيب

تعتمد ممارسات الحوكمة السليمة في شركة النقل بواسطة الأنابيب على عنصرين أساسيين هما منظومة الرقابة الداخلية الخاصة بالشركة من ناحية ، والقوانين والإجراءات المتعلقة بالتصرف في الشركات التجارية من ناحية أخرى و منها بالخصوص ، النصوص المتعلقة بتدعيم سلامة العلاقات المالية في الشركات التجارية بما فيها الشركات ذات المساهمة العامة. كما تقوم الشركة باتباع النصوص القانونية المتعلقة بكيفية إبرام الصفقات العمومية في كل عمليات تزويدها الخاضعة لهذه النصوص.

وقد تمّ ومنذ سنة 2003، تركيز وحدة مراقبة تصرف تسهر في إطار المعاملات اليومية للشركة، على احترام مختلف هياكلها للإجراءات المالية والتجارية والمحاسبية التي يتضمنها دليل الإجراءات الخاص بالشركة بالإضافة لاحترام النصوص القانونية المتعلقة بكيفية التصرف في الشركات العمومية وإتباع ممارسات التصرف السليم الهادف لحماية أصول الشركة وتحقيق التحكم الأنجع في مواردها.

في نفس هذا السياق، قام مجلس إدارة شركة النقل بواسطة الأنابيب بإرساء لجنة دائمة للتدقيق، وذلك عملا بما جاء في هذا المجال، في القانون عدد 96 المؤرخ في 18 أكتوبر 2005 والمتعلق بتدعيم سلامة العلاقات المالية في الشركات التجارية . وتشمل مهمة هذه اللجنة المكوّنة من ثلاثة أعضاء، إرساء منظومة رقابة داخلية مجدية من شأنها تطوير الكفاءة و النجاعة و حماية أصول الشركة و ضمان أمانة المعلومة المالية واحترام الأحكام القانونية والترتيبية. وقد قامت اللجنة منذ سنة 2008 بإرساء لائحة تدقيق داخلي صادق عليها مجلس الإدارة وقامت الإدارة العامة بنشرها على مختلف وحدات و هياكل الشركة.

على مستوى آخر، عقد مجلس إدارة شركة النقل بواسطة الأنايب خلال سنة 2012 ثلاثة اجتماعات. ويقوم المجلس بمناسبة كل اجتماع وبحضور مراقب الدولة وكل ما اقتضاه الأمر بعض المسؤولين الإداريين والتقنيين، بدراسة أهم الأحداث على مستوى سير المؤسسة بما في ذلك القوائم المالية النصف سنوية والسنوية، ويتم في هذه المناسبة استدعاء مراقب الحسابات لحضور الاجتماع.

كما يقوم مجلس إدارة الشركة بالدراسة ثم المصادقة على كل الصفقات المبرمة بين الشركة ومزودها والتي تدخل في إطار الصفقات العمومية. كما يصادق المجلس على كل من ميزانيتي الاستغلال والاستثمار بعد دراستهما ويتابع مدى التقدم في تنفيذهما في كل اجتماعاته.

أما على صعيد السلامة المعلوماتية، فبالإضافة لمنظومة البرمجيات المتكاملة التي تم تركيزها والخاصة بالسلامة والتي تحمي الشبكة الاعلامية للشركة عند الاتصال بالانترنات، تستغل الشركة منذ سنة 2007، برمجية للتصرف المندمج « ERP » مركزة بالمقر الاجتماعى تضمن سلامة ودقة المعلومات المالية والتجارية والمحاسبية للشركة ومرتبطة مع البرمجية التجارية المركزة بمحطة رادس.

# القوائم الماليّة

## على مستوى إيرادات الإستغلال

سجلت المداخل الجمالية للنقل خلال سنة 2012 مقارنة بسنة 2011 استقرارا في حدود 10 488 ألف دينار.

ويفسر الاستقرار هذا الإستقرار رغم الانخفاض الطفيف في حجم الكميات المنقولة (-1%) بالترفيعات التي أقرتها سلطة الإشراف في :

- ❖ تسعيرة النقل عبر أنبوب بنزرت رادس انطلاقا من غرة أبريل 2011 بحوالي 4 % ،
- ❖ تسعيرة النقل عبر أنبوب وقود الطائرات بحوالي 5 %.

كما سجلت وضعيّة التلتير (الأرباح- الخسائر ) تراجعا من 894 ألف دينار في موفى سنة 2011 إلى 432 ألف دينار في موفى سنة 2012 (-462 ألف دينار أي -51,68 % ) .

وبلغ بالتالي مجموع إيرادات الاستغلال في موفى 2012 ما قيمته 10 921 ألف دينار مقابل 11 383 ألف دينار في موفى 2011 أي تراجع بـ 461 ألف دينار ما يعادل نسبة -4,05 %.

## على مستوى أعباء الإستغلال

تمّ خلال سنة 2012 تسجيل مخصّصات مّدخرات بما قيمته 534 ألف دينار تتوزّع بين مّدخرات بعنوان المبالغ المتخلّدة لمجمع الدراسات كومات- ترايبل بخصوص الدراسة الهندسيّة لمشروع أنبوب الصخيرة الساحل بما قيمته 434 ألف دينار والتي تمثّل عشرون بالمائة (20%) من القيمة التعاقدية للمراحل الثلاث الأولى المنجزة ومّدخرات بعنوان إستهلاكات عقود الإرتفاق التي إنتهت مدّتها التعاقدية في سنة 2012 بما قيمته 100 ألف دينار.

هذا وقد بلغ مجموع أعباء الاستغلال لسنة 2012 دون احتساب مخصّصات المّدخرات ما قيمته 7 253 ألف دينار مقابل 7 081 ألف دينار في موفى 2011 أي ارتفاع بـ 172 ألف دينار (+2,43%) يفسر بـ:

- ارتفاع أعباء الأعوان من 3 493 ألف دينار في موفى 2011 إلى 3 794 ألف دينار في موفى 2012 ( +301 ألف دينار أي 8,62%)،
- ارتفاع أعباء الاستغلال الأخرى من 961 ألف دينار في موفى 2011 إلى 1.001 ألف دينار في موفى 2012 ( +40 ألف دينار أي 4,2%)،

مقابل انخفاض:

- مخصّصات الاستهلاكات من 2 049 ألف دينار في موفى 2011 إلى 1 928 ألف دينار في موفى 2012 ( -121 ألف دينار أي -5,92%)،
- مشتريات التموينات المستهلكة من 574 ألف دينار في موفى 2011 إلى 553 ألف دينار في موفى 2012 ( -22 ألف دينار أي -3,76%).

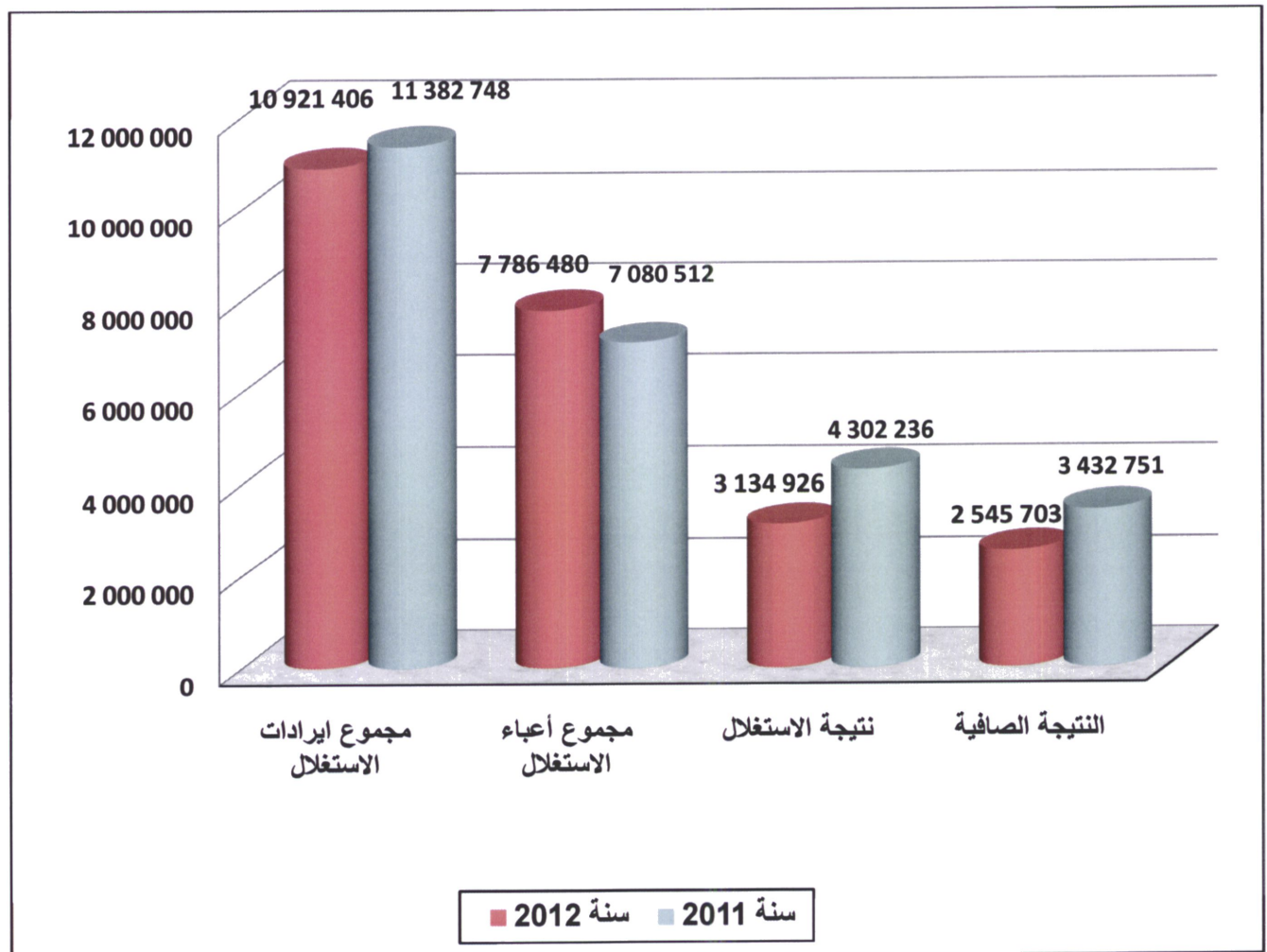
### على مستوى إيرادات التوظيفات

سجلت إيرادات التوظيفات خلال سنة 2012 ارتفاعاً من 432 ألف دينار في موفى 2011 إلى 603 ألف دينار أي بزيادة 171 ألف دينار (+39,61%).

### على مستوى النتيجة الصافية

باعتبار هذه الإنجازات على مستوى الإيرادات والأعباء بلغت النتيجة الصافية دون احتساب مخصصات المدخرات لسنة 2012 ما قيمته 3 080 ألف دينار مقابل 3 433 ألف دينار في موفى 2011 أي تراجع بـ 353 ألف دينار (-10,29%).

كما بلغت النتيجة الصافية لسنة 2012 باعتبار مخصصات المدخرات بعنوان المبالغ المتخذة لمجمع كومات - ترايبيل ومخصصات مدخرات إستهلاكات عقود الإرتفاق التي إنتهت مدتها التعاقدية في سنة 2012 ما قيمته 2 546 ألف دينار منها مبلغ 480 ألف دينار بعنوان الحساب الخاص بالاستثمار مقابل 3 433 ألف دينار في موفى 2011 منها مبلغ 761 ألف دينار بعنوان الحساب الخاص بالاستثمار أي تراجع بـ 887 ألف دينار (-25,84%).





## الموازنة

سنة محاسبية مختومة في 31 ديسمبر (بالدينار)

التسمية	إيضاحات	2012	2011	الفارق
<b>الأصول</b>				
<b>الأصول الغير جارية</b>				
<b>الأصول الثابتة</b>				
الأصول الثابتة الغير المادية		207 917	207 917	0
تطرح الاستهلاكات والمدخرات		207 917	207 917	0
		<b>0</b>	<b>0</b>	<b>0</b>
الأصول الثابتة المادية		44 209 582	43 734 604	474 978
تطرح الاستهلاكات والمدخرات		28 463 846	26 581 021	1 882 825
		<b>15 745 736</b>	<b>17 153 583</b>	<b>-1 407 847</b>
1-4				
الأصول المالية		358 925	346 709	12 216
تطرح المدخرات		20 709	20 709	0
		<b>338 216</b>	<b>326 000</b>	<b>12 216</b>
2-4				
مجموع الأصول الثابتة		16 083 952	17 479 583	-1 395 631
أصول غير جارية أخرى		0	0	0
مجموع الأصول غير الجارية		16 083 952	17 479 583	-1 395 631
<b>الأصول الجارية</b>				
المخزونات		657 857	611 468	46 389
تطرح المدخرات		0	0	0
		<b>657 857</b>	<b>611 468</b>	<b>46 389</b>
3-4				
الحرفاء والحسابات المتصلة بهم		3 435 323	10 128 693	-6 693 370
تطرح المدخرات		0	0	0
		<b>3 435 323</b>	<b>10 128 693</b>	<b>-6 693 370</b>
4-4				
أصول جارية أخرى		637 624	609 697	27 927
تطرح المدخرات		152 873	152 873	0
		<b>484 751</b>	<b>456 824</b>	<b>27 927</b>
5-4				
توظيفات وأصول مالية أخرى		11 341 772	8 812 986	2 528 786
6-4				
السيولة وما يعادل السيولة		1 521 199	683 015	838 184
7-4				
مجموع الأصول الجارية		17 440 902	20 692 986	-3 252 084
مجموع الأصول		33 524 854	38 172 569	-4 647 715

## الموازنة

سنة محاسبية مختومة في 31 ديسمبر (بالدينار)

التسمية	إيضاحات	2012	2011	الفارق
<b>الأموال الذاتية والخصوم</b>				
<b>الأموال الذاتية</b>				
رأس المال الاجتماعي		17 177 160	16 359 200	817 960
الاحتياطيات		2 286 876	2 210 543	76 333
الأموال الذاتية الأخرى		139 510	139 510	0
النتائج المؤجلة		7 818 609	6 976 146	842 463
<b>مجموع الأموال الذاتية قبل احتساب نتيجة السنة المحاسبية</b>		<b>27 422 155</b>	<b>25 685 399</b>	<b>1 736 756</b>
حساب خاص بالإستثمار		480 460	760 965	-280 505
نتيجة السنة المحاسبية بعد الإستثمار		2 065 243	2 671 786	-606 543
<b>نتيجة السنة المحاسبية</b>		<b>2 545 703</b>	<b>3 432 751</b>	<b>-887 048</b>
<b>مجموع الأموال الذاتية قبل التخصيص</b>	8-4	<b>29 967 858</b>	<b>29 118 150</b>	<b>849 708</b>
<b>الخصوم</b>				
<b>الخصوم غير الجارية</b>				
مدخرات	9-4	592 563	58 590	533 973
<b>مجموع الخصوم غير الجارية</b>		<b>592 563</b>	<b>58 590</b>	<b>533 973</b>
<b>الخصوم الجارية</b>				
المزودون والحسابات المتصلة بهم	10-4	693 445	830 097	-136 652
الخصوم الجارية الأخرى	11-4	2 265 223	8 158 097	-5 892 874
المساعدات البنكية وغيرها من الخصوم المالية		5 765	7 635	-1 870
<b>مجموع الخصوم الجارية</b>		<b>2 964 433</b>	<b>8 995 829</b>	<b>-6 031 396</b>
<b>مجموع الخصوم</b>		<b>3 556 996</b>	<b>9 054 419</b>	<b>-5 497 423</b>
<b>مجموع الأموال الذاتية والخصوم</b>		<b>33 524 854</b>	<b>38 172 569</b>	<b>-4 647 715</b>



## قائمة النتائج

سنة محاسبية مختومة في 31 ديسمبر (بالدينار)

الفارق	2011	2012	إيضاحات	التسمية
				إيرادات الاستغلال
757	10 486 998	10 487 755	1-5	مداخل
-462 099	895 750	433 651	2-5	إيرادات الاستغلال الأخرى
<b>-461 342</b>	<b>11 382 748</b>	<b>10 921 406</b>		<b>مجموع إيرادات الاستغلال</b>
0				أعباء الاستغلال
-26 579	3 150	-23 429		تغيير مخزونات المنتوجات التي سيتم تسليمها
-21 598	574 190	552 592	3-5	مشتريات التموينات المستهلكة
301 122	3 492 741	3 793 863	4-5	أعباء الأعوان
-121 291	2 049 478	1 928 187	5-5	مخصصات الاستهلاكات
533 973	0	533 973		مخصصات المدخرات
40 341	960 953	1 001 294	6-5	أعباء الاستغلال الأخرى
<b>705 968</b>	<b>7 080 512</b>	<b>7 786 480</b>		<b>مجموع أعباء الاستغلال</b>
<b>-1 167 310</b>	<b>4 302 236</b>	<b>3 134 926</b>		<b>نتيجة الاستغلال</b>
3 364	6 168	9 532	7-5	أعباء مالية صافية
171 142	432 062	603 204	8-5	إيرادات التوظيفات
20 269	244 453	264 722	9-5	الأرباح العادية الأخرى
8 448	3 490	11 938		الخسائر العادية الأخرى
<b>-987 711</b>	<b>4 969 093</b>	<b>3 981 382</b>		<b>نتيجة الأنشطة العادية قبل احتساب الأداءات</b>
-100 663	1 536 342	1 435 679		الأداءات على الأرباح
<b>-887 048</b>	<b>3 432 751</b>	<b>2 545 703</b>		<b>نتيجة الأنشطة العادية بعد احتساب الأداءات</b>
<b>-887 048</b>	<b>3 432 751</b>	<b>2 545 703</b>		<b>النتيجة الصافية للسنة المحاسبية</b>
0				إنعكاسات التعديلات المحاسبية (صافية من الأداءات)
<b>-887 048</b>	<b>3 432 751</b>	<b>2 545 703</b>		<b>النتيجة بعد التعديلات المحاسبية</b>

## جدول التدفقات النقدية

(بالدينار)

سنة محاسبية مختومة في 31 ديسمبر

التسمية	إيضاحات	2012	2011	الفارق
<b>التدفقات النقدية المتصلة بالاستغلال</b>				
<b>النتيجة الصافية</b>		<b>2 545 703</b>	<b>3 432 751</b>	<b>-887 048</b>
تسويات بالنسبة لـ :				
* الاستهلاكات والمدخرات		2 416 799	2 049 478	367 321
استردادات مدخرات				
التعديلات المحاسبية				
* تغييرات :				
- المخزونات		-46 388	-7 774	-38 614
- المستحقات		6 693 370	-188 692	6 882 062
- أصول أخرى	1-6	-3 775	-244 471	240 696
* المزودون و ديون أخرى	2-6	-5 982 058	1 058 095	-7 040 153
* زائد أو فائض القيمة عن التفويت		-75 922	0	-75 922
<b>التدفقات النقدية المتأتية من (المخصصة لـ) أنشطة الاستغلال</b>		<b>5 547 729</b>	<b>6 099 387</b>	<b>-551 658</b>
<b>التدفقات النقدية المتصلة بأنشطة الإستثمار</b>				
الدفعات المتأتية من اقتناء أصول ثابتة مادية وغير مادية		-522 447	-1 020 154	497 707
المقاييس المتأتية من التفويت في أصول ثابتة مادية وغير مادية		10 767	0	10 767
الدفعات المتأتية من النفقات في أصول مالية				
المقاييس المتأتية من التفويت في أصول مالية				
الدفعات المتأتية من النفقات الأولية				
<b>التدفقات النقدية المتأتية من (المخصصة لـ) أنشطة الإستثمار</b>		<b>-511 680</b>	<b>-1 020 154</b>	<b>508 474</b>
<b>التدفقات النقدية المتصلة بأنشطة التمويل</b>				
مقاييس إثر إصدار أسهم				
حصص الأرباح وغيرها من أنواع التوزيع		-1 472 328	-1 308 450	-163 878
الصندوق الاجتماعي	3-6	-223 667	-182 698	-40 969
<b>التدفقات النقدية المتأتية من (المخصصة لـ) أنشطة التمويل</b>		<b>-1 695 995</b>	<b>-1 491 148</b>	<b>-204 847</b>
تغيير السيولة				
السيولة في بداية السنة المحاسبية		9 175 380	5 587 295	3 588 085
<b>السيولة عند ختم السنة المحاسبية</b>		<b>12 515 434</b>	<b>9 175 380</b>	<b>3 340 054</b>

### مذكرة عدد 1: تقديم شركة النقل بواسطة الأنابيب

شركة النقل بواسطة الأنابيب هي شركة خفية الإسم وقع تأسيسها في 26 سبتمبر 1979 برأس مال بلغ 17 177 160 ديناراً. ويتمثل نشاطها الأساسي في نقل المحروقات بواسطة الأنابيب، وهي مشاة عمومية بمقتضى القانون عدد 9 لسنة 1989 الصادر في عرة فيفري 1989 دخلت طور الإنتاج في فيفري 1984 هذا وقد قرّرت الجلسة العامة الخارقة للعادة المعددة يوم 13 ديسمبر 2000 فتح رأس مال الشركة للعموم في حدود 32 % وإدراج أسهمها بالنورصة.

### مذكرة عدد 2: الأحداث الهامة

#### 1.2. رقم المعاملات

لم يسجل رقم المعاملات خلال سنة 2012 تعبيراً كبيراً مقارنة برقم معاملات سنة 2011.

#### 2.2. نتيجة عن وضعيّة التلتير

بلغت نتيجة وضعيّة التلتير في موفى سنة 2012 مبلغ 431 881 ديناراً مقارنة بـ 830 830 ديناراً في موفى سنة 2011 مسجلة بذلك انخفاض بقيمة 461 949 ديناراً.

قبل سنة 2012، يتم تسجيل الخسائر والأرباح عن وضعيّة التلتير حسب نوعيتها إما ضمن خسائر الاستغلال الأخرى أو أرباح الاستغلال الأخرى.

مد سنة 2012، قامت الشركة بتغيير طريقة عرض الخسائر والأرباح عن وضعيّة التلتير لخيار مقاصاتها وذلك لتحسين قابلية فهم المعلومة المقدّمة في القوائم المالية. ويتم عرض نتيجة وضعيّة التلتير ضمن خسائر الاستغلال الأخرى أو أرباح الاستغلال الأخرى.

وتنتج هذه الوضعيّة عند تصفية الحسابات الجارية للمواد مع الحرفاء في نهاية كل مدة محاسبية أو عند كل تغيير في هيكل الأسعار ويتم تسجيله بالأساس عند إعادة صح كميات من حاويات حليط المواد التترولية

#### 3.2. النتيجة المحاسبية

سجلت شركة النقل بواسطة الأنابيب خلال سنة 2012 نتيجة إيجابية بلغت 2 545 703 ديناراً مقابل نتيجة إيجابية تفدر — 3 432 751 ديناراً سنة 2011 أي بتغيير سلبي يساوي 887 048 ديناراً هذا التغيير السلبي ناتج بالخصوص عن ارتفاع في أعواء الأعوان بقيمة 301 122 ديناراً و تحصيل مدحرات بقيمة 20 % من التلات المراحل الأولى من صفة كومات تراويل بقيمة 433 392 ديناراً من ناحية و تحصيل مدحرات لإستهلاكات ععود الإرتفاق التي إنتهت مدتها التعاقدية في سنة 2012 بقيمة 100 000 ديناراً من ناحية أخرى.



#### 4.2. اقتراب حلول آجال الاتفاقيات الخاصة بحق الارتفاق

تطلبت عملية بناء واستغلال قناة نقل السوائل البترولية الممتدة من محطة تكرير النفط ببنزرت إلى مركز الإيداع والخزن الكائن برادس، التوقيع خلال سنتي 1982 و1983 على اتفاقيات خاصة بحق الارتفاق لمدة 30 سنة مع كل الأشخاص المالكين لقطع الأرض التي توحد على رسم مسار الأنابيب. ومكنت هذه الاتفاقيات شركة النقل بواسطة الأنابيب خاصة من الانتفاع بحق مرور الأنابيب داخل مختلف هذه العقارات، مع الإشارة إلى أنّ صلوحية هذه الاتفاقيات تنتهي خلال سنتي 2012 و2013، مما يستوجب تجديدها باتفاقيات أخرى تمتد على فترة زمنية جديدة

تتطلب عملية تجديد اتفاقيات حق الارتفاق القيام بتحسين قائمة أسماء الأشخاص المالكين للعقارات التي يمرّ من خلالها الأنابيب وتعيين حدير في محال العقارات العمرانية وآخر في مجال العقارات الفلاحية لتحديد السعر المرجعي الذي سيقع الاستناد إليه لتعويض مختلف المالكين وبالتالي إبرام إتفاقيات جديدة لحق الارتفاق.

وقد قامت الشركة من ناحيتها بإدراج مبلغ تقديري ضمن ميزانية الاستثمار لسنة 2012 بعنوان تجديد اتفاقيات حق الارتفاق. وفي هذا الإطار، قامت الشركة بمراسلة الإدارة العامة للإحتبارات التابعة لولاية العقارية بتاريخ 13 سبتمبر أملك الدولة والشؤون 2012 بخصوص تقدير قيمة التعويضات عن منطقة ارتفاق أنبوب نقل محروقات بين سررت و رادس والتي سيتم إسداها لمالكي أراضي مسار الأنبوب و ذلك لإبرام إتفاقيات جديدة لحقوق الارتفاق حيث أحالت الشركة للإدارة المعنية بتاريخ 27 فيفري 2013 مثال تسمي لهده القطع كما هو مطلوب حتى يتسنى لها القيام بتحديد قيمة التعويضات أما من الناحية المحاسبية فإنّ المبلغ الحملي الذي ستتحمله الشركة لإبرام اتفاقيات حق الارتفاق يعتبر عنصرا من عناصر تكلفة مدّ وبناء أنبوب نقل المواد البترولية يقع توزيعه في شكل إستهلاكات تدون سبوايا ضمن الأعباء على كامل المدة الزمنية للاتفاقية.

#### مذكرة عدد 3: الطرق والمبادئ المحاسبية

تمّ إعداد القوائم المالية لسنة 2012 طبقا للوائح 112 لسنة 1996 المؤرخ في 30 ديسمبر 1996 المتعلق بالنظام المحاسبي للمؤسسات وذلك باعتماد الطرق والمبادئ المحاسبية المنصوص عليها في قرار وزير المالية عدد 2459 لسنة 1996 المؤرخ في 30 ديسمبر 1996 الذي يتعلق بالمصادقة على معايير المحاسبة. وتتمثل أهم الطرق والمبادئ التي وقع اعتمادها لإعداد القوائم المالية في :

#### 1.3 الأصول الثابتة المادية

- يقع احتساب استهلاكات الأصول الثابتة بتطبيق طريقة الإستهلاكات المتساوية الأقساط وذلك حسب النسب التالية .
- بناءات أساسية وورعية 5 % 10 % 20 %
- تجهيزات فية وأجهزة ومعدات صناعية 10 %
- معدات نقل 20 %
- تجهيزات عامة وعمليات تركيب وتهيئة مختلفة 10 %
- معدات مكتنية 10 %

• تعتبر عملية التفقد الداخلي للأنبوب والإصلاحات الكبرى التي تتجرّ عنها استثمارا يتجدد كلّ خمسة سنوات. وهي عملية أساسية لها تأثير إيجابي على مردودية الأنبوب وعلى مدة إستغلاله.

• يتمّ إحتساب المخصصات على إقتناءات السنة المحاسبية باعتماد قاعدة " المحاة الرمبية" « Prorata Temporis ».

### 2.3 الأعباء المؤجله

يقع إستيعاب الأعباء المؤجله على مده ثلاث سنوات.

### 3.3 المخزون

#### 3-3-1. مخزون التموينات الأخرى

يتم كل أحر سنة جرد قطع الغيار والمواد القابله للإستهلاك ويتم ضبط تكلفه المخزون بطريقه متوسط التكلفة بعد كل عمليه اقتناء.

#### 3-3-2. مخزون المواد التي سيتم تسليمها

يتمثل هذا المحرور في كمية المحروقات الموجوده بالقنوات الفرعيه وحاويات التخزين للمواد المبروجه يوم 31 ديسمبر 2012 وتصط تكلفتها حسب سعر البيع للشركه التوسيه لصاعات التكرير.

#### 4.3 التوظيفات القصيره المدى

يتم اعتماد العيمه الاسميه لسدات الحزيبه وسدات الحراره عد تسحيلها.  
تمثل إيرادات التوظيفات حرءا من العوائد الحاصله من تاريخ الإقتناء إلى تاريخ إحتتام السه المحاسبية و يقع التمتع بهده العوائد في الأحال.

#### 5.3 الخسائر والأرباح الناتجة عن وضعيه التلتير

هي الخسائر والأرباح المتأتيه من وضعيه الحسانات الحاربه للمواد مع الحرءاء في بهايه كل مده محاسبية أو عند كل تعبير في هيكله الأسعار.

ويتم تسحيل هذه الحسانر والأرباح حسب نوعيتها إما صم حسانر الإستغلال الأخرى أو أرباح الإستغلال الأخرى وإن الحسانر والأرباح الناتجة عن التوزيع الحديد للقاروال في الأنوب ليس لها تأثير على النتيجه المحاسبية.

**4 - 1 - الأصول الثابته الماديه**

بلغ العمه الصافه للأصول الثابته في 31 ديسمبر 2012 ما قدره **15 745 737** دينار معادل **17 153 583** دينار في 31 ديسمبر 2011 وهي معصّلة كالآتي :

<u>المعيار</u>	<u>2011/12/31</u>	<u>2012/12/31</u>		
31 808	593 832	625 640	<b>1-1-4</b>	- أراضي
585 685	35 222 862	35 808 547	<b>2-1-4</b>	- بناءات
201 553	2 807 081	3 008 634		- تجهيزات فيه وأجهزه ومعدّات صاعه
	973 822	973 822		- معدّات نقل
26 890	860 880	887 770		- معداب مكبسه
	513 162	513 162		- تجهيزات عامه وعمليات تركيب وبهينه محلغه
	2 095	2 095		- أوعه ووسائل لف فائله للإسجراج والحديد
(370 958)	2 760 870	2 389 912	<b>3-1-4</b>	- أصول ثابته في طور الإشاء
<b>474 978</b>	<b>43 734 604</b>	<b>44 209 582</b>		<b>المجموع الخام</b>
(1 882 825)	(26 581 021)	(28 463 846)		- الإستهلاكات والمدحرات
<b>(1 407 847)</b>	<b>17 153 583</b>	<b>15 745 736</b>		<b>المجموع الصافي</b>

ولمزيد من الإيضاحات حول إفاءات وإستهلاكات العبره الممده من عره حافى 2012 إلى 31 ديسمبر 2012، أنظر جدول الأصول الثابته المصّس بالملحق عدد1.

**4-1-1 أراضي**

في إطار بسونه الوصفه العقاريه للعقار المشيد فوفه المعر الإجماعى للشركه و لإسجراج رسم عقارى خاص به وقع سحبله بالعاصه الماليه بمبلغ قدره **31 808** دينار.

**4-1-2 بناءات**

<u>المعيار</u>	<u>2011/12/31</u>	<u>2012/12/31</u>	
(3 395)	18 351 487	18 348 092	- أنوب تبرر - رادس
	8 364 967	8 364 967	- أنوب نقل محروقات الطائرات
138 896	2 246 327	2 385 223	- قطع عمار خاصه
	3 259 609	3 259 609	- مسى المعر الرنيسى
	713 416	713 416	- حاويات حليط المواد السروليه
414 227		414 227	- مسى معاره المحروب برادس
35 957		35 957	- بهينه محبر السحابل برادس
	2 287 056	2 287 056	- مساى أخرى
<b>585 685</b>	<b>35 222 862</b>	<b>35 808 547</b>	<b>المجموع</b>

#### 3-1-4 أصول ثابتة في طور الإنشاء

العبراب	2011/12/31	2012/12/31	
	1 824 113	1 824 113	- أنبوب الصحيرة الساحل (الدراسات البعثة والمالية) 1-3-1-4
	348 032	348 032	- أنبوب الصحيرة الساحل (حقوق الإرتفاع) 2-3-1-4
(345 319)	345 319		- إعادة بهننه المبانى البعثة
(17 219)	17 219		- أشغال حماه الأنبوب من الصدا
(1 511)	130 053	128 542	- مهمة تعقد داخله للأنبوب
(23 223)	23 223		- أشغال دهى محطات الشركه
13 908	15 305	29 213	- صانه أنبوب سررب رادس
804	26 227	27 031	- اقساء معداب للمصفاة
7 755		7 755	- إعادة بهننه الارضه سررب-بوس
(6 702)	6 702		- اقساء معداب لمرافقه حوده وفود الطائرات
	23 813	23 813	- تسبغات لإقساء معداب
549	864	1 413	- مشاريع أخرى
<b>(370 958)</b>	<b>2 760 870</b>	<b>2 389 912</b>	<b>المجموع الخام</b>
	(2 172 145)	(2 172 145)	- مدحرات لبعض القمه - مشروع أنبوب الصحيرة - ميرل حياه
	(23 813)	(23 813)	- مدحرات لبعض القمه على الأصول فى طور الإنشاء
<b>(370 958)</b>	<b>564 912</b>	<b>193 954</b>	<b>المجموع الصافى</b>

#### 1-3-1-4 أنبوب الصحيرة الساحل الدراسات البعثة والمالية

قامت شركه سوبرايل خلال سنه 2002 بدراسه بعثه و ماليه بحص مشروع مدّ أنبوب لعل المحروقات من الصحيرة الى ميرل حياه وذلك بتكلفه حملته تساوى **1 824 113** ديناراً.

وكاتب التكلفة الناهمه لبعث المشروع قد أدب المجلس الورارى المصعد ساريج 29 حوليه 2008 الى البحث عن صعه أخرى للمشروع لذا فقد وقع سنه 2008 بتخصيص مدحرات تساوى قيمه عناصر الدراسه البعثة التى أصبحت بدون حدودى و التى وصلت قيمتها الى **297 622** ديناراً

وفى صل المصاعب التى انصحت لاحقا أمام تعقد الصعه الحديده للمشروع أصبح الرجوع الى الصعه الأصلية هو الأقرب للواقع لذلك و من منطلق مبدأ الحذر قامت شركه سوبرايل خلال السنه المحاسبية 2011 بتخصيص مدّحرات لتبص القيمه على كامل عناصر الدراسه التقنيه والماليه للمشروع وذلك لعدم توفر معلومات كامله ودقيقه عن العناصر التى من الممكن إستعمالها والأخرى التى تحت إعدادها و بحد الإشاره أنه والى حدّ تاريخ اعداد هذه القوائم الماليه، لم يقع اتخاذ أى قرار بخصوص صعه المشروع التى سيقع بعدها أو تاريخ بدء الأشغال

#### 2-3-1-4 حقوق الإرتفاع أنبوب الصحيرة الساحل

تمّ خلال سنه 2008 بتخصيص مدحرات بقيمة 100% لمصاريف حقوق الإرتفاع البالغة **348 032** ديناراً والخاصة بمدّ أنبوب الصحيرة - ميرل حياه، وذلك خلافاً الى إعادة النظر فى الصعه الأصلية للمشروع

#### 2-4 الأصول الماليه

بلغت العنمه الصافيه للأصول الماليه فى 31 ديسمبر 2012 ما قدره **338 216** ديناراً معادل **326 000** ديناراً فى 31 ديسمبر 2011 وهى معصّله كالآتي :

البيانات	2011/12/31	2012/12/31		
	60 050	60 050	1-2-4	- سندات مساهمه
	12 216	284 637	2-2-4	- فروص مسنده للأعوام
	14 238	14 238		- ودائع وكفالات مدفوعه
<b>المجموع</b>	<b>12 216</b>	<b>358 925</b>		
	(20 709)	(20 709)		- مّدحرات لبعض قيمة القروض المسنده للأعوام
<b>العنمه الصافيه</b>	<b>12 216</b>	<b>338 216</b>		

#### 1-2-4 سندات المساهمه

السندات	العدد	الموضوع	القيمة (بالدينار)
- الشركه الوطنيه لتوزيع السبرول	5	قرار لجنه التطهير (CAREPP) فى 12 سبتمبر 1996	50
- المطبعه الحره بحرحس	600	قرار لجنه التطهير (CAREPP) فى 12 فبراير 2000	60 000
<b>المجموع</b>			<b>60 050</b>

بلغت الأسهم المحاسبه لشركه النقل بواسطه الأناست لدى الشركه الوطنيه لتوزيع السبرول 77 سهماً إلى عانته 28 ديسمبر 2012 تاريخ انعقاد آخر جلسه حارقه للعاده لهذه الأخره.

#### 2-2-4 فروص مسنده للأعوام

272 421	- الرصد إلى عانته 31 ديسمبر 2011
121 306	- الفروص المسنده فى 2012
(18 624)	- الفروص التى تم إرجاعها سنه 2012
(90 466)	- الفروص التى سيتم إرجاعها سنه 2013
<b>284 637</b>	<b>الرصد إلى عانته 31 ديسمبر 2012</b>

#### 3-4- المجروون

بلغت العنمه الصافيه للمجروون فى 31 ديسمبر 2012 ما قدره **657 857** ديناراً معادل **611 468** ديناراً فى ديسمبر 2011 وهى معصّله كالآتي

البيانات	2011/12/31	2012/12/31		
22 960	142 432	165 392	1-3-4	- قطع العيار و الموميات الأخرى
25 675	459 362	485 037	2-3-4	- مجروون المحرووفات المواحد بالقبوات الفرعه
(2 246)	9 674	7 428	3-3-4	- مجروون وفود الطائرات المواحد بحاويات التحرس
<b>المجموع</b>	<b>46 389</b>	<b>657 857</b>		



#### 1-3-4 قطع العيار واليمويات الأخرى

2012/12/31

142 432

- رصيد المحرور في بداية السنة

67 534

- شرايات سنة 2012

(44 574)

- مستهلكات سنة 2012

**165 392**

**رصيد المحرور في آخر السنة**

#### 2-3-4 محرور المحروقات المتواجد بالعبوات الفرعية

2012/12/31

3 533 749

- الكميات الموجودة في العبوات الفرعية

(3 124 378)

- الكميات المحضبة لبعثه العبوات

**409 371**

- المحرور الموجود بالعبوات الفرعية

75 666

- المحرور الموجود بحاويات المواد المبروچه

**485 037**

**المحرور إلى غاية 31 ديسمبر 2012**

#### 3-3-4 محرور ووقود الطائرات المتواجد بحاويات البحرية

2012/12/31

322

- كميات ووقود الطائرات إلى غاية 31 ديسمبر 2012

(317)

- كميات ووقود الطائرات لبعثه الأنسوب

**5.617**

- الكميات المنبغة

1 323

- ثمن المبر المكعب لوقود الطائرات

**7.428**

**المحرور إلى غاية 31 ديسمبر 2012**

#### 4 - 4 الجراء والحسابات المصه بهم

بلغ الرصيد الصافي لهذا الحساب في 31 ديسمبر 2012 ما قدره **3 435 323** دسارا معابل **10 128 693** دينار في 31 ديسمبر 2011 أي بغير سلسبي قدره **6 693 370** دسارا راجع بالخصوص الى انخفاض فوارق الكميات النابحه عن عملته بوربع المواد البروليه خلال سنة 2012.

المعيراب      2011/12/31      2012/12/31

(602 246)      602 707      461

- شركه شال

(782 680)      965 532      182 852

- شركه طوطال

(106 050)      257 908      151 858

- شركه أويل لسا

(140 027)      210 864      70 837

- شركه سبار أويل

(3 892 686)      4 309 451      416 765

- الشركه الوطنيه لبوربع البرول

416 815      416 815

- شركه فمغو ابرحي

(1 586 496)      3 782 231      2 195 735

**1-4-4**

- جراء - فوانير سجرر

**(6 693 370)      10 128 693      3 435 323**

**المجموع**

سجل هذه الأرصده

- من الشركة فمه كميات المواد السروليه المسلحه من طرف شركه سوبرايل الى مختلف حرفائها والتي تفوق الكميات التى فامو بطلبها اليوسيه لصاعات الكبري , سمي هذا الفارق "وصغه البليز" و سم تدوين فممه على اثر كل بعر فى بسعيره المواد السروليه و عدد احسام كل سنه محاسبه المبالغ المعقوبه من طرف سوبرايل الى كل حرف مغايل بعل المواد السروليه -

#### 4-4-1 حرفاء فواير سيجرر

بلغ رصده هذا الحساب فى 31 ديسمبر 2012 ما قدره **2 195 735** دينار مغايل **3 782 231** دينار فى موفى شهر ديسمبر 2011 أى بغير سلبى بصل الى **1 586 496** دينار

المعيار	2011/12/31	2012/12/31	
266 711	71 677	338 388	- الحساب الحارى لشركه سمار أوئل
(198 075)	467 478	269 403	- الحساب الحارى لشركه أوئل لسا
381 990	4 085	386 075	- الحساب الحارى الشركه الوطنيه لتوزيع السرول
(970 468)	970 468		- الحساب الحارى لشركه شال
(1 643 030)	2 011 928	368 898	- الحساب الحارى لشركه طوطال
188 128		188 128	- الحساب الحارى لشركه فغو ابرجى
5 754		5 754	- اعاده بفسم لشركه فغو ابرجى
12 271		12 271	- اعاده بفسم الشركه الوطنيه لتوزيع السرول
370 223	256 595	626 818	- فواير سيجرر - بعل المواد السروليه
<b>(1 586 496)</b>	<b>3 782 231</b>	<b>2 195 735</b>	<b>المجموع</b>

#### 4-5 أصول جاربه أحرى

بلغ القمه الصافه للأصول الجاربه الأحرى فى 31 ديسمبر 2012 ما قدره **484 751** دينار مغايل **456 824** دينار فى 31 ديسمبر 2011 وهى مفصله كالآتى .

المعيار	2011/12/31	2012/12/31	
1 957	24 565	26 522	- مرودون مديون
76	57 932	58 008	- الأعوان - بسعاف وأفساط
(7 669)	7 669		- فائض الأداء على القمه المصافه
72 531	239 875	312 406	1-5-4 حسابات أحرى دائه أو مديه
(21 832)	141 541	119 709	2-5-4 إيرادات مسجحه
(17 136)	138 115	120 979	3-5-4 أعباء مسجله مسفا
<b>27 927</b>	<b>609 697</b>	<b>637 624</b>	<b>المجموع</b>
	(152 873)	(152 873)	4-5-4 مذكرات
<b>27 927</b>	<b>456 824</b>	<b>484 751</b>	<b>المجموع الصافى</b>

**4 - 5 - 1 حسابات أخرى**

المعيار	2011/12/31	2012/12/31		
(399)	77 950	77 551	1-1-5-4	- ربط فناه شركة طوطال
65 155		65 155	2-1-5-4	- شركة بحرس وبعل المحروفات
(355)	128 391	128 036	3-1-5-4	- وراة النجر
	33 143	33 143	4-1-5-4	- شركة البحيرة للتطهير و الإستصلاح والإستثم
8 130		8 130		- حسابات أخرى
	391	391		- حسابات إيفاله
<b>72 531</b>	<b>239 875</b>	<b>312 406</b>		<b>المجموع</b>

**4 - 5 - 1 ربط فناه طوطال**

تكملت شركة سوبرايل بمصاريف ربط فناه شركة طوطال بأوروبا لبعل و فود الطائرات. هذا وفد اعق الطرفى بارجاع هذه المصاريف بالكيفية التالية . الكميات المعفولة سنويا صارت 500 ملزم

**4 - 5 - 2 شركة بحرس و بعل المجر**

قامت شركة سوبرايل سنع سبعة سدادات فى موفى شجر دسبمير 2012 لشركة بحرس و بعل المحروفات سنع خلاصها فى شهر جانفى 2013.

**4 - 5 - 3 وراة النجر**

مخلدات وراة النجر معانل الأشعال النى قامت بها شركة سوبرايل لعانديها.

**4 - 5 - 4 شركة البحيرة للتطهير و الإستصلاح والإستثمار**

لم يع الإيعاف عاى الأشعال النى قامت بها شركة سوبرايل لعانده شركة البحيرة للتطهير و الإستصلاح والإستثمار لعانديها لدا لم تخصص مدحرات تكامل مبلغ هذه الأشعال.

المعيار	2011/12/31	2012/12/31		
	112 422	112 422		- وراة الصاعة (أحور ملحوى)
(4 043)	4 043			- الشركة اليوسنة للأمين ( حادث سواره)
(10 091)	10 091			- الشركة اليوسنة للأمين ( نامس جماعى)
(7 698)	14 985	7 287		- إرادات مسجعه أخرى
<b>(21 832)</b>	<b>141 541</b>	<b>119 709</b>		

**4 - 5 - 3 أتعاء مسجله مسبقا**

المعيار	2011/12/31	2012/12/31
	6 133	6 133
	4 016	80 324
	243	4 858
		19 635
	(16 233)	16 233
	(1 967)	1 967
	(12 000)	12 000
	2 813	2 957
	(141)	141
	<b>(17 136)</b>	<b>138 115</b>
		<b>120 979</b>

- فانوره إعلامه software Management
- فانوره ديوان النحره البحاربه و المواى OMMP
- فانوره المنعمده لتكنولوجيا الإتصال AETECH
- فانوره الشركه الإعلامه للإداره والإتصالات SIMAC
- فانوره الشركه التوسسه للتأمين STAR
- فانوره الوسط فى البورسه BNA Capitaux
- فانوره سندات الأكل BONUS
- فانوره الشركه التوسسه لبورج السروى SNDP
- أتعاء مسجله مسبقا أخرى

**4 - 5 - 4 مدحرات****2012/12/31**

7 308
112 422
33 143
<b>152 873</b>

- مدحرات على التسيغاب للمرودى
- مدحرات على دانس أخرى
- مدحرات على شركه النحره للتطهير والإصلاح والإستثمار

**المجموع****4 - 6 يوطيعاب وأصول مائته أخرى**

بلغ رصد هذا الحساب فى 31 ديسمبر 2012 ما قدره **11 341 771** دينار معادل **8 812 986** دينار فى 31 ديسمبر 2011 وهو معطل كالأبى .

المعيار	2011/12/31	2012/12/31
	3 748	86 717
	2 500 000	8 500 000
	28 237	223 069
	(3 200)	3 200
	<b>2 528 785</b>	<b>8 812 986</b>
		<b>11 341 771</b>

- فروص فصره المدى الصدوق الإجماعى
- بوضغاب ماله **1-6-4**
- فواند مطلوبه على رفاع وأدوب وأوراق مماثله **2-6-4**
- أوراق للتحصي

**المجموع****1-6-4 يوطيعاب ماله**

بلغ رصد سندات الحره فى 31 ديسمبر 2012 ما قدره **11 000 000** دينار معادل **8 500 000** دينار فى 31 ديسمبر 2011 وهو معطل كالأبى .

المعيار	2011/12/31	2012/12/31
	1 700 000	1 700 000
	500 000	500 000
	(100 000)	5 900 000
	3 000 000	3 000 000
	(900 000)	900 000
	<b>2 500 000</b>	<b>8 500 000</b>
		<b>11 000 000</b>

- يوطيعاب ماله - البنك التوسسى الكوسى
- شهاداب ابداع بنك الأمام
- يوطيعاب ماله - بنك الأمام
- شهاداب ابداع البنك التوسسى الكوسى
- حساب لأحل - بالإيجاد السكى للبحاره والصاعه

**المجموع**

**2-6-4 - فوائد مطلوبة على رفاع وأدوات وأوراق مماثله**
**2012/12/31**

181 869

- بنك الأمان ( لافيا )

69 437

- البنك الموسى الكوسى ( المركز العمرانى الشمالى )

**251 306**
**4 - 7 السيوله وما يعادل السيوله**

بلغ رصد السيوله وما يعادل السيوله فى 31 ديسمبر 2012 ما قدره **1 521 199** ديناراً مقابل **683 015** ديناراً فى 31 ديسمبر 2011 وهو مفصل كالتالى :

البيانات	2011/12/31	2012/12/31
838 155	682 840	1 520 995
29	175	204
<b>838 184</b>	<b>683 015</b>	<b>1 521 199</b>

**1-7-4**

- حسابات حاربه بنكيه

- حرائى العرود والمعر الإجماعى

**المجموع**
**1-7-4 حسابات حاربه بنكيه**

البيانات	2011/12/31	2012/12/31
(1 896)	10 132	8 236
1 567	728	2 295
(45 213)	46 822	1 609
	39	39
87	117	204
(1 973)	3 971	1 998
3	76	79
(5 139)	5 453	314
736 285	581 993	1 318 278
179 060		179 060
(24 555)	33 143	8 588
(70)	366	296
<b>838 155</b>	<b>682 840</b>	<b>1 520 995</b>

- البنك الوطنى العلاحى ( حبر الدين ناشا )

- بنك الإسكان

- الإتحاد السكى للبحاره والصاعه

- الشركه الموسيه للبنك ( حوس حوريس )

- البنك العربى لبوس

- الشركه الموسيه للبنك ( حى المهرحان )

- البنك الموسى الكوسى ( المركزى )

- بنك الأمان ( لافيا )

- البنك الموسى الكوسى ( المركز العمرانى الشمالى )

- البنك الموسى الكوسى ( ح - ح للصدوق الإجماعى )

- الإتحاد الدولى للبنوك البحيره

- حسابات أخرى

**المجموع**
**4 - 8 الأموال الدائيه**

بلغ مجموع الأموال الدائيه فى 31 ديسمبر 2012 ما قدره **30 067 858** ديناراً مقابل **29 118 150** ديناراً فى 31 ديسمبر 2011 وهو مفصل كالتالى

البيانات	2011/12/31	2012/12/31
817 960	16 359 200	17 177 160
76 333	2 210 543	2 286 876
	139 510	139 510
842 463	6 976 146	7 818 609
<b>1 736 756</b>	<b>25 685 399</b>	<b>27 422 155</b>
(887 048)	3 432 751	2 545 703
<b>849 708</b>	<b>29 118 150</b>	<b>29 967 858</b>

**1-8-4**

- رأس مال الشركه

**2-8-4**

- الإحباطات

**3-8-4**

- أموال دائيه أخرى

**4-8-4**

- سائح مؤحله

**مجموع الأموال الدائيه قبل إحساب سححه السنه المحاسبه**

- سححه السنه المحاسبه

**مجموع الأموال الدائيه قبل التخصيص**

وللمزيد من الإيضاحات أنظر جدول يعبر الأموال الدائيه المس بالملحق عدد 2.



**4-8-1 رأس مال الشركة**

قررت الجمعية العامة الحارفة للعادة بتاريخ 7 جوان 2012 البرقع فى رأس مال الشركة وذلك بإصدار 163 592 سهما بعمه إسمه  
ساوى 5 دباسر بالكعبه الناله .

760 966

- إدماح حساب خاص للإستثمار

56 994

- إدماح سائح مؤحله

**817 960**
**4-8-2 الإحباطات**

بلغ رصد الإحباطات فى 31 ديسمبر 2012 ما قدره **2 286 876** دسارا معابل **2 210 543** دسارا فى 31 ديسمبر 2011 وهو معصل  
كالآنى .

العبراب	2011/12/31	2012/12/31	
	1 635 920	1 635 920	- إحباطات قابونه
	160 205	160 205	- إحباطات إستثنائنة
	76 333	414 418	1-2-8-4 - إحباطات الصندوق الإجماعى
	<b>76 333</b>	<b>2 210 543</b>	<b>المجموع</b>
		<b>2 286 876</b>	

**4-8-2-1 إحباطات للصندوق الإجماعى**

الرصيد فى 01 جانفى 2012	414 418
<b>موارد الفترة</b>	<b>335 856</b>
- ماب سح السنه المحاسبه 2011	300 000
- فواند فروص مموحه لأعوا و موطعى الشركة	10 846
- فواند سكه	4 373
- استرجاع محه بمدرس	100
- مساهمات الأعوا فى سداب الأكل	20 537
<b>إستعمالات الفترة</b>	<b>259 523</b>
- مصاريف المطعم	173 235
- هدايا أحر السنه	10 800
- كلفه العمره	8 100
- مصاريف الإضطباب	23 168
- مصاريف الإضطباب (الأساء)	26 461
- هباب	4 729
- هدايا الحاج للأساء	3 630
- أوسمه الاخلاص	5 400
- مصاريف أحرى	4 000
<b>رصيد الصندوق الإجماعى فى 31 ديسمبر 2012</b>	<b>490 751</b>

**4-8-3 الأموال الدائنه الأحرى**

بحوى الأموال الدائنه الأحرى على رائد القمه المحقق على سداب SICAV و الناله ما قدره **139 510** دسارا .

#### 4-8-4 بيان مؤجله

البيانات	2011/12/31	2012/12/31
842 463	7 408 818	8 251 281
	(432 672)	(432 672)
<b>842 463</b>	<b>6 976 146</b>	<b>7 818 609</b>
		3 432 751
		6 976 146
		<b>10 408 897</b>
		(760 966)
		(1 472 328)
		(300 000)
		(56 994)
		<b>7 818 609</b>

- أرباح مؤجله  
- تعديلات محاسبية يعكس على السانج المؤجله (سنة 2010)

#### المجموع

- سجة السنة المحاسبية لسنة 2011  
- سانج مؤجله إلى عانه 31 ديسمبر 2011

#### السانج العائله للتحصيص

- حساب خاص بالإستثمار  
- حصص أرباح للدفع (450) ملتم للسهم  
- مبات الصدوق الإجماعى  
- إدماح سانج مؤجله فى رأس المال  
- سانج مؤجله إلى عانه 31 ديسمبر 2012

#### 9-4 - مّدحرات للمخاطر والأعباء

تمّ تحصيل مّدحرات بملع قيمته 492 563 دسارا مفصله كالانى

البيانات	2011/12/31	2012/12/31
	58 590	58 590
433 973		433 973
100 000		100 000
<b>533 973</b>	<b>58 590</b>	<b>592 563</b>

حكم إسدانى صد الشركة فى حى الإرفاع لقطع أرض شركة " بلديار"

1-9-4 تحصيل مّدحرات كومبات برانيل .

2-9-4 تحصيل مّدحرات استهلاكات حى الارفاق

#### المجموع

1-9-4 فامت شركة "سوبرانيل" بإحسبات مّدحرات بعمه 20% من مجموع الثلاث المراحل الأولى لصعفه "كومبات برانيل" بعمه 433 973 و ذلك إثر الدعوه فصائه السى رعب صدها من طرف صاحب الصعفه.

2-9-4 فامت الشركة بخصيص مّدحرات لاستهلاكات ععود الارفاق التى انتهت مّدتها التعاقدية فى سنة 2012 بعمه 100 ألف دسارا

#### 10-4 - المرودون والحسابات المبطله بهم

بلغ رصيد المرودون والحسابات المبطله بهم فى 31 ديسمبر 2012 ما قدره 693 445 دسارا معادل 830 097 دسارا

فى 31 ديسمبر 2011 وهو معطل كالأتي

البيانات	2011/12/31	2012/12/31
(157 933)	470 098	312 165
40 615	104 181	144 796
(9 867)	203 023	193 156
(9 467)	52 795	43 328
<b>(136 652)</b>	<b>830 097</b>	<b>693 445</b>

#### المجموع

- مرودون الإستغلال

- مرودون الإستغلال - فواسر عبر وافته

- مرودون أصول ثابته - حجر بعنوان الضمان

- مرودون أصول ثابته

**11-4 - الحصوم الجارية الأخرى**

بلغ رصد الحصوم الجارية الأخرى في 31 ديسمبر 2012 ما قدره **2 265 223** ديناراً مقابل **8 158 097** ديناراً في 31 ديسمبر 2011 وهو معضّل كالآتي :

البيانات	2011/12/31	2012/12/31	
(5 893 794)	7 201 886	1 308 092	1-11-4 - حرقاء دائنوں
43 597	255 756	299 353	- الأعوان - خدمات إجتماعه
(417)	2 536	2 119	- الأعوان - سنفات ومعارضات
53 817	373 096	426 913	- الأعوان - أعباء للدفع
18 100	91 370	109 470	- الدولة والأداءات المقطعة من المورد
(11 898)	19 010	7 112	- مديون ودائنون متبوعون
	1 176	1 176	- حسابات إنفعاله أو حسابات مسجعه
(17 387)	63 607	46 220	2-11-4 - أعباء للدفع
(158)	1 995	1 837	- الدولة والأداء على رقم المعاملات
	2 641	2 641	- حصص الأسهم للتوزيع
(39 825)	76 516	36 691	- الدولة والأداء على المراسم
5 962		5 962	- الدولة والأداء على القيمة المضافة
(50 871)	68 508	17 637	3-11-4 - إيرادات مسجعه مسبقاً
<b>(5 892 874)</b>	<b>8 158 097</b>	<b>2 265 223</b>	<b>المجموع</b>

**1-11-4 حرقاء دائنوں**

سجل رصد هذا الحساب في 31 ديسمبر 2012 بغيراً سلبياً ما قدره **5 893 794** ديناراً بالمقارنة مع نفس الرصيد في شهر ديسمبر 2011 وهو راجع بالخصوص الى انخفاض فوارق الكميات الباتحة عن عمله بتوزيع المواد السرولة خلال سنة 2012.

البيانات	2011/12/31	2012/12/31	
(1 201 337)	1 201 337		- الحساب الجارى لشركه شال
(3 121 457)	3 211 187	89 730	- الحساب الجارى لشركه طوطال
(24 345)	424 909	400 564	- الحساب الجارى لشركه أويل لسا
385 611	18 383	403 994	- الحساب الجارى لشركه سمار أويل
(1 986 587)	2 329 455	342 868	- الحساب الجارى الشركه الوطنيه لتوزيع السرول
52 912		52 912	- الحساب الجارى لشركه فغو ابرجى
(1 526)	7 632	6 106	- إعاده تقسيم لشركه سمار أويل
(8 983)	8 983		- إعاده تقسيم للشركه الوطنيه لتوزيع السرول
1 467		1 467	- إعاده تقسيم لشركه أويل لسا
10 451		10 451	- إعاده تقسيم لشركه طوطال
<b>(5 893 794)</b>	<b>7 201 886</b>	<b>1 308 092</b>	<b>المجموع</b>

سجل هذه الأرصده .

فيمه كميات الموارد السرولة التى طلبها حرقاء سوبرايل من الشركه البوسيه لصاعات التكرير والسبى لم يعه تسليمها اناهم ويعه فويره العوارى الإيجابية والسلبية من الكميات المطلوبة والكميات المسلمه من طرف شركه سوبرايل مره كل اسبائالسبه المحاسبه أو اثر كل يعر فى تسعيره .

<u>المصروفات</u>	<u>2011/12/31</u>	<u>2012/12/31</u>	
	22 000	22 000	- مدحرات مكافآت الحصول لسنة 2012 (مجلس الإدارة)
	6 000	6 000	- مدحرات مكافآت الحصول لسنة 2012 (اللجنة الدائمة للتدقيق)
	18 000	18 000	- مدحرات أعباء مرافق الحسابات
(12 995)	12 995		- فابوره مصحة إس رهر
(4 392)	4 612	220	- أعباء للدفع أخرى
<b>(17 387)</b>	<b>63 607</b>	<b>46 220</b>	

#### 4-11-3 إيرادات مسيحه مسيحا

<u>المصروفات</u>	<u>2011/12/31</u>	<u>2012/12/31</u>	
96	1 913	2 009	- كراء الدبوان الوطنى للإرسال الإداعى والبلبرى
(51 711)	51 711		- كراء الشركة الوطنيه لتوزيع السرول <b>4-11-3-1</b>
744	14 884	15 628	- كراء البنك النوسى الكوسى
<b>(50 871)</b>	<b>68 508</b>	<b>17 637</b>	

**4-11-3-1** لعدد نم إنهاء عقد كراء الشركة الوطنيه لتوزيع السرول فى موفى أكتوبر 2012

**1-5 - المداحيل**

بلغت مداخيل شركة النقل بواسطة الأمازيغ في موفى 31 ديسمبر 2012 ما قدره **10 487 755** دينارا معادل **10 486 998** دينارا في موفى ديسمبر 2011 وهى معضله كالألى .

المعيار	2011/12/31	2012/12/31		
	12 539	9 526 439	9 538 978	1-1-5 - ايرادات النقل عبر أسبوت سرب-رادس
	(2 786)	477 982	475 196	2-1-5 - ايرادات النقل عبر القنواب الفرعه
		96 427	96 427	3-1-5 - ايرادات البحرى
	(8 996)	386 150	377 154	4-1-5 - ايرادات أسبوت نقل و قود الطائراب
	<b>757</b>	<b>10 486 998</b>	<b>10 487 755</b>	<b>المجموع</b>

**1-1-5 ايرادات النقل عبر أسبوت سرب-رادس**

إيرادات النقل عبر الأسبوت	سعر	الكميات المنقولة	
لسنة 2012	المترا المكعب	لسنة 2012	
6 139 463	5.823	1 054 347	- العاروال
164 018	5.623	29 169	- سربول الإباره المعد لإسهلاك المبرلى
26 805	5 623	4 767	- سربول الإباره المعد لتحصر الأسعلب
3 208 692	6 473	495 704	- السربى الرفع الحالى من الرصاص
<b>9 538 977</b>		<b>1 583 987</b>	

**2-1-5 ايرادات النقل عبر القنواب الفرعه**

بلغت ايرادات النقل عبر القنواب الفرعه في 31 ديسمبر 2012 ما قدره **475 196** دينارا معادل **477 982** دينارا سنة 2011 أي بتعبير **2 786** دينارا راجع إلى إحصاف الكميات المنقولة في سنة 2012 حدد سعر النقل عبر القنواب الفرعه بـ 300 ملجم للمتر المكعب

إيرادات النقل عبر القنواب	سعر	الكميات المنقولة	
الفرعية لسنة 2012	المترا المكعب	لسنة 2012	
316 304	0 300	1 054 347	- العاروال
8 751	0 300	29 169	- سربول الإباره المعد لإسهلاك المبرلى
1 430	0.300	4 767	- سربول الإباره المعد لتحصر الأسعلب
148 711	0 300	495 704	- السربى الرفع الحالى من الرصاص
<b>475 196</b>		<b>1 583 987</b>	

**3-1-5 ايرادات البحرى**

سأى إيرادات البحرى من عملته البحرى العارول في الأسبوت خارج فبراب الصح وقد تم الإيفاق مع الحرفاء على سعر 2 066 دينارا لبحرى المتر المكعب الواحد. هذا ويقع فوبره هذه الإيرادات شهرها عليهم على حسب الكميات المنقولة للسنة العارطه.

**2012/12/31**

إيرادات البحرى	سعر	طاقة البحرى	
لسنة 2012	المترا المكعب	لسنة 2012	
<b>96 427</b>	2.066	46 673	- إيرادات البحرى لسنة 2012



**4-1-5 إيرادات أيوب نقل ووقود الطائرات**

يتجوزى هذا الفصل إيرادات نقل ووقود الطائرات من رادس إلى مطار بونس فرطاح لكل من شركة طوطال و الشركة الوطنية لنورج السروك  
شبهه سكر نقل ووقود الطائرات فى سنة 2012 إرفعاغا من 3.800 دينار إلى 4.043 دينار بفصل كالأتى :

**العبره الأولى :** من 1 حافى إلى 31 ماى 2012 إرفعاغ ب 0.050 دينار لنصح 3.850 دينار.

**العبره الثانية :** من 1 حواى إلى 31 دسمر 2012 إرفعاغ ب 0.193 دينار لنصح 4 043 دينار.

إيرادات النقل عبر الأسوك	سكر	الكمبات المفقولة	
"حات" لسنة 2012	المنر المكعب	لسنة 2012	
142 770	3 850	37 083	- الكمبات المفقولة من 1 حافى إلى 31 ماى 2012
234 385	4.043	57 973	- الكمبات المفقولة من 1 حواى إلى 31 دسمر 2012
<b>377 154</b>			<b>المجموع</b>

**2-5 - إيرادات الإسهلال الأخرى**

بلغ رصء إيرادات الإسهلال الأخرى فى موفى دسمر 2012 ما فءره **433 651** دينار مفاىل **895 750** دينار فى موفى دسمر 2011 وهو مفصل كالأتى .

العبراب	2011/12/31	2011/12/31	2012/12/31	
	فءل البءءل	بعء البءءل		
(461 949)	10 508 514	893 830	431 881	1-2-5 - أرباغ صافه بابحه عى وضعه البلسر
(150)	1 920	1 920	1 770	- بع المفاصاف
<b>(462 099)</b>	<b>10 510 434</b>	<b>895 750</b>	<b>433 651</b>	<b>المجموع</b>

**1-2-5 الأرباغ الصافه البابحه عى وضعه البلسر**

العبراب	2011/12/31	2011/12/31	2012/12/31	
	فءل البءءل	بعء البءءل		
(1 389 866)	4 298 120	1 617 670	227 804	- الحساب الحارى الشركه الوطنيه لنورج السروك
662 659	2 600 169	(845 819)	(183 160)	- الحساب الحارى لشركه طوطال
(111 799)	675 806	167 534	55 735	- الحساب الحارى لشركه سبار أوئل
66 399	1 300 953	(47 878)	18 521	- الحساب الحارى لشركه شال
(33 525)	1 718 235	87 092	53 567	- الحساب الحارى أوئل لسا
245 638			245 638	- الحساب الحارى لشركه ففوك ابرحى
(21 958)	11 507	11 507	(10 451)	- إءاءاه بفسئم طوطال
(5 108)	5 108	5 108		- إءاءاه بفسئم شال
5 754			5 754	- إءاءاه بفسئم ففوك ابرحى
12 271			12 271	- إءاءاه بفسئم الشركه الوطنيه لنورج السروك
7 515	(8 983)	(8 983)	(1 468)	- إءاءاه بفسئم لشركه لسا أوئل
1 526	(7 632)	(7 632)	(6 106)	- إءاءاه بفسئم سبار أوئل
	13 776	13 776	13 776	- فابوره شركه الوطنيه لنورج السروك "حات"
98 545	(98 545)	(98 545)		- مصارف البفءءءل الءاىلى بالأوكوب "حات"
<b>(461 949)</b>	<b>10 508 514</b>	<b>893 830</b>	<b>431 881</b>	<b>المجموع</b>

بمئل هءه الفوارق ففمه كمبات المواء السروكاه المسلمه من طرف شركه سوبراسل إلى حرفانها رباءه على الكمبات المطلوبه من الشركه  
البوسسه لصاعه البكربر وءلك بالاعتماد عاى الكمبات المواءه فى حاواىاب البخرس للمواء الممروحه.

**3-5 مشيريات الميويات المستهلكه**

المعيار	2011/12/31	2012/12/31	
22 444	44 087	66 531	- مشيريات محتره
(12 036)	(10 923)	(22 959)	- بعير المحرويات
(33 241)	389 847	356 606	- مشيريات الطافه
2 207	78 441	80 648	- مشيريات المحرويات
(886)	4 416	3 530	- مشيريات ادوات صغيره للصانه
198	31 394	31 592	- مشيريات الكهرياء
(1 380)	9 695	8 315	- مشيريات الماء
(2 319)	26 287	23 968	- مشيريات ادوات مكسبه
2 518	946	3 464	- مشيريات مختلفه
897		897	- مشيريات مرتبطه بتعديل محاسبي
<b>(21 598)</b>	<b>574 190</b>	<b>552 592</b>	

**4-5 اعباء الأعباء**

بلغ اعباء الأعباء في 31 ديسمبر 2012 ما قدره **3 793 863** ديناراً مقابل **3 492 741** ديناراً سنة 2011 أي بتغير إيجابي يعدر بـ 301 122 ديناراً راجع بالخصوص إلى انعكاس عملين اسداد عمال الماوله و الترفيع في الأجر المقرر في سنة 2012

المعيار	2011/12/31	2012/12/31	
304 450	2 517 267	2 821 717	- أحرور
73 289	545 806	619 095	- اعباء اجتماعه CNSS
13 814	34 768	48 582	- اعباء اجتماعه CAVIS
(54 357)	303 207	248 850	- التأمين الإجماعي
(28 732)	81 165	52 433	- اعباء أعوان أخرى
<b>308 464</b>	<b>3 482 213</b>	<b>3 790 677</b>	<b>المجموع</b>
(7 342)	10 528	3 186	- اعباء أعوان مرتبطه بالتعديل المحاسبي
<b>301 122</b>	<b>3 492 741</b>	<b>3 793 863</b>	<b>المجموع</b>

**5-5 محصيات الإستهلاكات والمدحرات**

بلغ رصد محصيات الإستهلاكات والمدحرات في موفى ديسمبر 2012 ما قدره **2 462 160** ديناراً مقابل **2 049 478** ديناراً في موفى ديسمبر 2011 وهو معضل كالآتي

المعيار	2011/12/31	2012/12/31	
(122 323)	2 049 298	1 926 975	- محصيات إستهلاكات الأصول الماديه
433 973		433 973	- محصيات لمدحرات الإحفاص في قيمه الأصول الماديه في طور الإنشاء
100 000		100 000	- محصيات لمدحرات إستهلاكات حق الارفاق
1 032	180	1 212	- محصيات للإستهلاكات مرتبطه بتعديل محاسبه
<b>412 682</b>	<b>2 049 478</b>	<b>2 462 160</b>	<b>المجموع</b>

**6-5 أعباء الإستهلاك الأخرى**

بلغ رصد أعباء الإستهلاك الأخرى في موفى ديسمبر 2012 ما قدره **1 001 294** ديناراً معادل **960 953** ديناراً في موفى ديسمبر 2011 وهو معضل كالآتي

المعيار	2011/12/31	2011/12/31	2012/12/31	
	قبل التعديل	بعد التعديل		
	8 535	109 447	117 982	- أتاوات لإستهلاك أصول ثابته مادته
	(12 744)	12 744		- كراءات
	27 541	105 177	132 718	- صانه وإصلاح
	36 470	97 792	134 262	- أفساط بأمنى
	(1 947)	239 733	237 786	- دراساات وبحوث وخدمات خارجته متنوعه
	(8 503)	122 809	114 306	- مرشات الوسطاء وأنعاا
	(960)	108 958	107 998	- إشتهار وبشرباات وعلافاات
	8 815	47 568	56 383	- نقل المواد، رحلاات وسعلااب الأعوااب
	6 928	37 481	44 409	- بعفاات برينده وبعفاات الإبصلااب اللاأسلكة
	(766)	3 353	2 587	- حدماات بئكة وخدمات ممائله
		9 614 684		- حسااتر بناحه عن وضعته البئبر
	5 254	119 392	124 646	- صراائب وأداءات ودقوعااب ممائله
		28 000	28 000	- أعااء محلعهه عاده
	(19 505)	28 864	9 359	- أعااء أآرى مرئبته بعبر محاسبى
	(8 777)	(100 365)	(109 142)	- بآولاب الأعااء
	<b>40 341</b>	<b>10 575 637</b>	<b>1 001 294</b>	<b>المجموع</b>

**7-5 أعباء مالته صافيه**

بلغ رصد الأعباء المالته الصافيه فى موفى شهر ديسمبر 2012 ما قدره **9 533** ديناراً معادل **6 168** ديناراً فى موفى شهر ديسمبر 2011 وهى معضله كالآتى .

المعيار	2011/12/31	2012/12/31	
	(3 468)	(9 432)	- حسااتر بناحه عن الصرى
	(2 415)	2 415	- أرباآ بناحه عن الصرى
	2 519	(100)	- فواائد الحسااباات الباربته السكبه
	<b>(3 364)</b>	<b>(9 532)</b>	<b>المجموع</b>

**8-5 إرباااب البوطبعااب**

بلغ إرباااب البوطبعااب فى موفى شهر ديسمبر 2012 ما قدره **603 204** ديناراً معادل **432 062** ديناراً فى موفى شهر ديسمبر 2011 وهى معضله كالآتى .

المعيار	2011/12/31	2012/12/31	
	171 254	603 204	- فواائد بناحه عن سبداات البربته والأصول الثابته المالته
	(112)	112	- حصص الأرباآ لأسهام الشربكه الوطنيه لبورب البربول
	<b>171 142</b>	<b>603 204</b>	<b>المجموع</b>

**9-5 الأرباآ الباده الأآرى**

المعيار	2011/12/31	2012/12/31	
	75 922	75 922	- بع اآدى عشر سداا
	(17 373)	178 147	- مداآلل المبابى عب المآمصه لأشبطه مهبه
	3 885	3 885	- العاء العملااب السكبه العالعه
	(42 165)	6 768	- عراامااب باآبر على صعفااب
	<b>20 269</b>	<b>264 722</b>	<b>المجموع</b>

1-5-9 تم العاء العملااب السكبه العالعه اآر فرار الإدااره العامه باربآ 12 ديسمبر 2012

**1-6 أصول أخرى**

<u>2011/12/31</u>	<u>2012/12/31</u>	
(116 425)	37 227	- بعسرات الأصول الحاربه الأخرى
(116 709)	(28 786)	- بعسرات الموطفات والأصول الماله الأخرى
(11 339)	(12 216)	- معانص على فروص الصدوق الإجماعى
<b>(244 473)</b>	<b>(3 775)</b>	<b>المجموع</b>

**2-6 مرودون وديون أخرى**

<u>2011/12/31</u>	<u>2012/12/31</u>	
177 147	(136 652)	- بعسرات المرودون والحسابات المصله بهم
744 387	(5 892 874)	- بعسرات الحصوم الحاربه الأخرى
136 847	47 468	- بعسرات حسابات مرودو الأصول
(286)		- حصص أرباح للدفع
<b>1 058 095</b>	<b>(5 982 058)</b>	<b>المجموع</b>

**3-6 بحصص الصدوق الإجماعى**

يمثل هذا الرصد بعسرات احتياطى الصدوق الإجماعى وقد بلغت **223 667** دسارا فى سنة 2012 مقابل **182 698** دسارا فى سنة 2011

**مذكرة عدد 7 : التعهدات الماله**

<b>تعهدات ممنوحة</b>	
<b>3 722 989</b>	
180 817	- صمانات ممنوحة
3 542 172	- صمانات فمه محروس البعنه
<b>951 083</b>	<b>تعهدات مأخوذة</b>
951 083	- صمانات مأخوذة

## جدول محصنات الإستهلاكات ومدخرات الأصول الثابتة المادية في 31 ديسمبر 2012 ( المبالغ بالدينار )

القيمة المحاسبية الصافية			الإستهلاكات و المدخرات			القيمة الخام				
31 ديسمبر 2012	31 ديسمبر 2011	31 ديسمبر 2012	تسويات	مخصنات	31 ديسمبر 2011	31 ديسمبر 2012	تقويت أو اصلاحات	إقتناءات	31/12/2011	
625 640	593 832					625 640		31 808	593 832	أراضي
13 464 204	14 427 763	22 344 343	44 855	1 594 099	20 795 099	35 808 547	44 855	630 540	35 222 862	سواء
1 225 075	1 251 621	1 783 559	506	228 605	1 555 460	3 008 634	2 895	204 448	2 807 081	تجهيزات فيية وأجهزة ومعدّات صاعية
69 376	122 325	904 446		52 950	851 497	973 822			973 822	معداب نقل
119 229	132 410	768 541		40 070	728 470	887 770		26 890	860 880	معداب مكتسه
46 163	58 625	466 999		12 462	454 537	513 162			513 162	تجهيزات عامه وعمليات تربت وبهينه محلغه
2 095	2 095					2 095			2 095	أوعية ووسائل لفاً قابلة للإسترخاع
<b>15 551 782</b>	<b>16 588 671</b>	<b>26 267 888</b>	<b>45 361</b>	<b>1 928 186</b>	<b>24 385 063</b>	<b>41 819 670</b>	<b>47 750</b>	<b>893 686</b>	<b>40 973 734</b>	<b>مجموع الأصول الثابتة المادية</b>
<b>193 954</b>	<b>564 912</b>	<b>2 195 958</b>			<b>2 195 958</b>	<b>2 389 912</b>	<b>734 462</b>	<b>363 504</b>	<b>2 760 870</b>	<b>أصول ثابتة في طور الإنشاء</b>
<b>15 745 736</b>	<b>17 153 583</b>	<b>28 463 846</b>	<b>45 361</b>	<b>1 928 186</b>	<b>26 581 021</b>	<b>44 209 582</b>	<b>782 212</b>	<b>1 257 190</b>	<b>43 734 604</b>	<b>المجموع</b>



## حدول بعبر الأموال الالاسه ( المالع بالالاسار )

المجموع	النتائج المؤجلة	النتيجة المحاسبية	الصدوق الإلئماعي	الإلئباطات الالاصه لإعاده الالقيم	الإلئباطات الإسلئلناية	الإلئباطات القانوية	رأس المال الإلئماعي	
29 118 150	6 976 146	3 432 751	414 418	139 510	160 205	1 635 920	16 359 200	المجموع في 31 الالسمبر 2011
0	3 432 751	(3 432 751)					817 960	بوريع سلحه 2011
	(817 960)							الالرفيع في رأس المال
(1 472 328)	(1 472 328)							الالاص الأرباح
0	(300 000)		300 000					بوريع على الالصدوق الإلئماعي
35 856			35 856					إبرالال الالصدوق الإلئماعي
(259 523)			(259 523)					إسلعمال الالصدوق الإلئماعي
2 545 703		2 545 703						الالسلحه في 31 الالسمبر 2012
<b>29 967 858</b>	<b>7 818 609</b>	<b>2 545 703</b>	<b>490 751</b>	<b>139 510</b>	<b>160 205</b>	<b>1 635 920</b>	<b>17 177 160</b>	<b>المجموع في 31 الالسمبر 2012</b>

سلع فيمه الالسلحه الالاصه بالالسلسه للالسهم الالواال ما فاره 0.741 الالالار

## مثال الأرصده الوسطه للصرّف لسنة 2012

( المبالغ بالدينار )

2011	2012	الأرصده الوسطه	الأعباء	الإيرادات
			حروح السلع من المحروب	مداخيل وغيرها من إيرادات الإستغلال
		-23 429		إنتاج محروب
<b>10 483 848</b>	<b>10 511 184</b>	<b>-23 429</b>	<b>المجموع</b>	<b>10 487 755</b>
		47 035	شراءات مسهلكه	إنتاج
<b>10 449 738</b>	<b>10 464 149</b>	<b>47 035</b>	<b>المجموع</b>	<b>10 511 184</b>
		1 491 347	اعفاء خارجة أخرى	الهامش على تكلفه المواد
				إيرادات إستغلال أخرى
<b>9 863 482</b>	<b>9 406 453</b>	<b>1 491 347</b>	<b>المجموع</b>	<b>10 897 800</b>
		124 646	صرائب وأداءات	العصمه المصافه الحام
			أعباء الأعوان	
<b>6 251 349</b>	<b>5 487 944</b>	<b>3 918 509</b>	<b>المجموع</b>	<b>9 406 453</b>
		2 462 160	محصصات الإستهلاك والمدحرات العادية	راند الإستغلال الحام
		11 938	أعباء عاديه الأخرى	الأرباح العادية الأخرى
		9 532	أعباء مالية	إيرادات النوصفات
		1 435 679	الأداء على الأرباح	بحولبات الأعباء
<b>3 432 751</b>	<b>2 545 703</b>	<b>3 919 309</b>	<b>المجموع</b>	<b>6 465 012</b>
				النتيجه الإيجابية للأشيطه العاديه
				انعكاسات إيجابية للتعديلات المحاسبية
<b>3 432 751</b>	<b>2 545 703</b>	<b>2 545 703</b>	<b>المجموع</b>	<b>2 545 703</b>
				النتيجه المصافيه بعد التعديلات المحاسبية

## **Le Comité permanent d'audit-SOTRAPIL**

Tunis le 24 Avril 2013

A monsieur le Président du Conseil d'Administration de SOTRAPIL

**Objet : Rapport du Comité Permanent d'Audit**

En vertu de l'art 256 Bis du Code des sociétés Commerciales ayant pour objet la création d'un Comité Permanent d'Audit pour les sociétés faisant appel public à l'épargne le comité permanent d'Audit de la SOTRAPIL a été mis en place par décision du Conseil d'administration N° 108 du 13 janvier 2006 .

La composition actuelle du Comité Permanent d'Audit se présente comme suit :

- M N.B.CHAABANE : président
- Mme K.GHOMRASNI : membre
- M A.B.NASR : membre

En vertu de l'article 256 bis du code des sociétés commerciales, le Comité Permanent d'Audit a pour mission de :

- veiller au respect par la société de la mise en place de systèmes de contrôle interne performant de nature à promouvoir l'efficience, l'efficacité, la protection des actifs de la société, la fiabilité de l'information financière et le respect des dispositions légales et réglementaires.
- assurer le suivi des travaux des organes de contrôle de la société,
- proposer la nomination du ou des commissaires aux comptes
- agréer la désignation des auditeurs internes.

Dans le cadre de sa mission au titre de l'exercice de l'année 2012, le CPA s'est réuni à quatre reprises pour examiner principalement les points suivants :

- Le plan de charge de l'audit interne et les réalisations de l'année 2012.
- Le suivi des recommandations du commissaire aux comptes des années 2011 et 2012.
- L'examen du projet des états financiers de l'exercice 2012.

Le CPA a auditionné, après en avoir informé le président du conseil, les directeurs et responsables financiers et comptables, Contrôle de Gestion, Audit Interne, administratif de la société.

A travers l'audition , les questionnaires entrepris et les documents et justificatifs appropriés, le CPA a pu se renseigner sur les mesures prises, procédures établies, et actions entreprises en vue d'assurer le respect par la société de la mise en place d'un système de contrôle interne performant de nature à promouvoir l'efficience, l'efficacité, la protection des actifs de la société, la fiabilité de l'information financière et le respect des dispositions légales et réglementaires.

Notre examen a couvert en particulier :

- la charte d'audit et le plan de charge du service d'audit interne pour l'exercice 2012.
- la prise de connaissance sur la couverture procédurale des activités de la société,
- Le suivi des recommandations du commissaire aux comptes des exercices précédents.
- les résultats des opérations d'inventaires physiques
- la prise de connaissance sur l'accomplissement des dispositions légales et réglementaires relatives à SOTRAPIL en tant qu'établissement Public et faisant appel public à l'épargne notamment sur le plan respect des dispositions du décret N° -2002 du 7 octobre 2002 et la loi 94-117 du 14 Novembre 1994 telles que modifiées par la loi N° 2005-96 du 18 Octobre 2005.

Commentaires et recommandations :

Il ressort de notre examen que la société continue de déployer des efforts louables visant l'amélioration de son système de contrôle interne pour le rendre efficace et performant, toutefois nous attirons l'attention sur certains aspects que nous avons jugés pertinents.

Notre rapport comprend les remarques sur les volets examinés et présentant certaines faiblesses et suivies de nos recommandations (en caractères alignés). Ainsi le CPA invite les organes de Direction de la SOTRAPIL à se pencher sur les questions suivantes :

- le plan de charge du service d'audit interne pour l'exercice 2012 prévoit les missions d'audit suivantes :
  1. L'Audit de la qualité des produits transportés
  2. L'Audit du suivi de la réalisation des investissements.
  3. L'Audit de la maintenance des pompes de la station de Bizerte.
  4. L'audit des opérations d'inventaire 2012.

Autres :

5. Suivi des recommandations du commissaire aux comptes de 2011.
6. Suivi des recommandations du CPA de 2011.
7. Autres travaux permanents.

Il y'a lieu de signaler que le CPA n'a pas été associé à l'élaboration du plan de charge de 2012

Aucune mission prévue au plan de charge n'a été réalisée en 2012 .

Nous n'avons pas eu évidence que les rapports d'audit de 2011 sont validés et diffusés .

Cette situation s'explique notamment par le départ depuis le mois de Juin du responsable de la structure d'audit interne (détachement auprès du Ministère de l'Industrie).

- la vacance du poste du responsable de la structure d'Audit Interne n'est pas de nature à assurer le management de SOTRAPIL quant à l'efficacité du système de contrôle interne et la maîtrise des risques au sein de l'Entreprise.

*Nous recommandons la nomination dans les meilleurs délais d'un responsable de la structure d'audit interne disposant des compétences requises, et le recrutement d'un autre auditeur pour permettre :*

*-La mise en place d'une cartographie des risques couvrant l'ensemble des procédures de gestion et d'exploitations de l'Entreprise pour faciliter l'examen et l'évaluation du système de contrôle interne .*

*-Une meilleure planification des missions d'audit, en tenant compte des priorités, de l'importance des activités à auditer et des risques liés à ces activités.*

*-Le respect des délais de réalisation des missions d'audit.*

*-Un suivi et un contrôle réguliers de l'application des recommandations retenues*

*-Elaboration d'un reporting périodique au CPA et au CA. .*

- La société a procédé à l'inventaire du stock de pièces de rechanges non spécifiques et spécifiques et de son Mobiliers et Matériels de Bureaux (MMB) au 31/12/2012 existant aux différents sites de la SOTRAPIL.

Les résultats de ces inventaires ont relevé de divers matériels MMB manquants (4 GSM pour une valeur totale de 192,000 DT) ,actuellement en cours d'investigation .

Cette liste n'est pas valorisée.

En ce qui concerne l'inventaire des quantités d'hydrocarbures dans les canalisations banales et les bacs de stockage de contaminas, les quantités Jet existantes dans les conduites et dans les bacs de stockage, il est effectué par le système de comptage et communiqué par la direction technique.

Par ailleurs l'inventaire des équipements d'exploitation, confié à une commission interne qui a entamé ses travaux, n'est pas encore finalisé.

*Nous recommandons à ce que les opérations d'inventaire couvrent tous les éléments d'actifs et de passifs en vue de les quantifier et les valoriser conformément à la réglementation en vigueur.*

- La lettre de contrôle interne présentée par le commissaire aux comptes présente plusieurs remarques et recommandations au titre de l'année 2012 et le suivi des recommandations des années 2011 et 2010.

*Il faut assurer un suivi trimestriel de ces remarques et recommandations, et de présenter l'avancement de ce suivi au conseil d'administration dans le cadre des points permanents de l'ordre du jour, conformément aux dispositions du décret N°2002-2197 du 07-03-2002.*

- Nous avons examiné le projet des états financiers arrêtés au 31/12/2012 avant leur transmission aux membres du conseil d'administration du 4 Avril 2013. Ces états



attestent qu'ils ont été établis en conformité aux NCT et sous les mêmes règles et méthodes comptables usitées par la société.

*Deux recommandations formulées :*

- *L'élaboration d'une note de procédure présentant la politique de l'Entreprise en matière de constitution des provisions.*
- *Note explicative à joindre aux états financiers concernant la position littrage et son impact sur le résultat.*

- Durant 2012 la société a respecté toutes ses obligations légales conformément aux dispositions de la loi 94-117 du 14 Novembre 1994 telles que modifiées par la loi N° 2005-96 du 18 Octobre 2005 notamment celles de publications et de communications des informations au CMF et la BVMT.

**Avis du CPA :**

**Moyennent les améliorations à apporter par la Société en réponse à nos recommandations ci haut, et celles du commissaire aux comptes, objets de la lettre de contrôle interne de l'année 2012, la SOTRAPIL est en mesure de renforcer son système de contrôle interne, jugé à présent satisfaisant.**

**P/ le Comité Permanent d'Audit  
Le Président  
Nejib Ben CHAABANE**

