



شركة النقل بواسطة الأنابيب

ش.خ.إ. رأس مالها 14.300.000 دينار

شارع الأرض - المركز العمراني الشمالي - 1003 تونس الخضراء -

التقرير السنوي

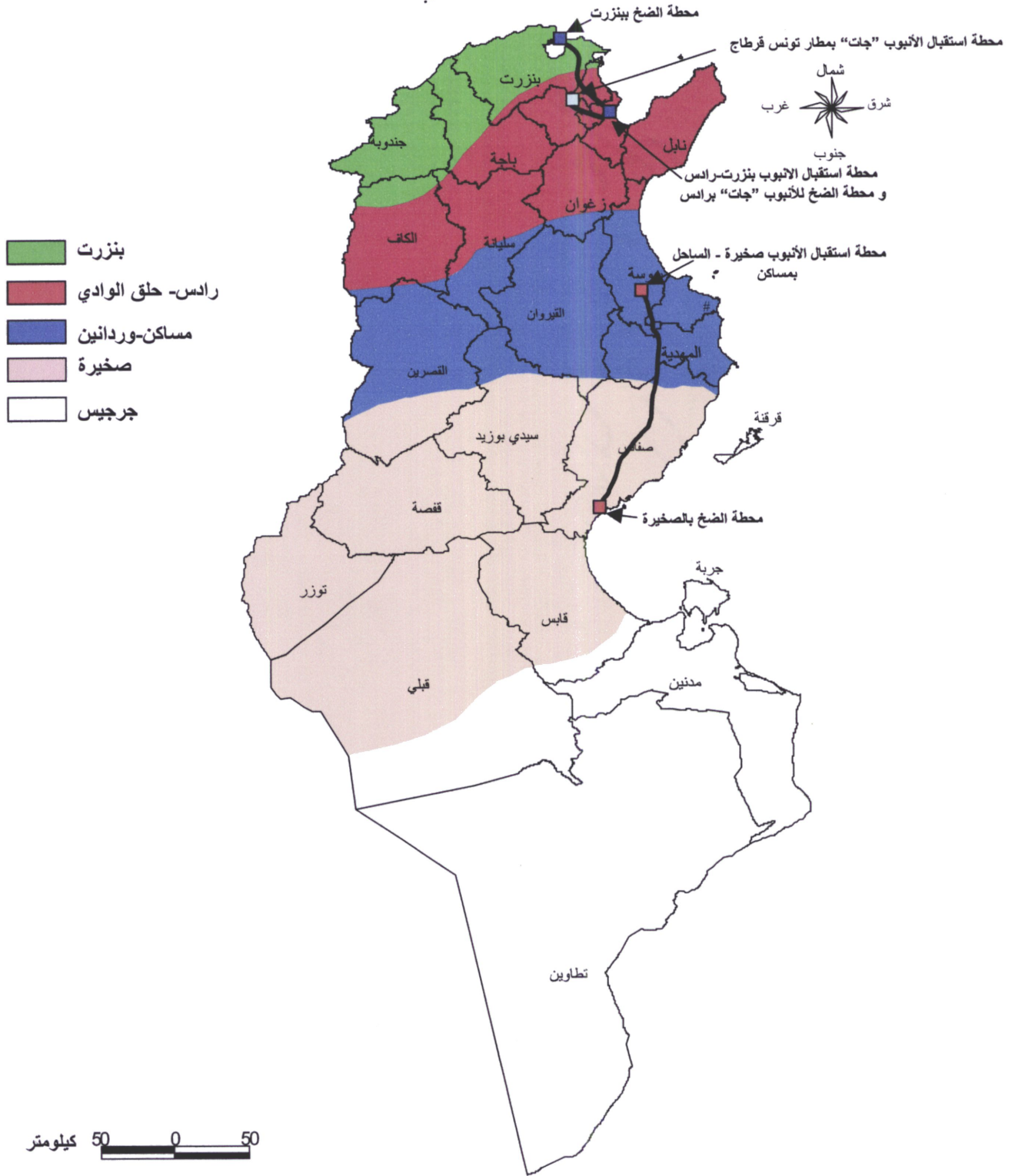
2006





زين العابدين بن علي
رئيس الجمهورية التونسية

خريطة التزويد حسب المناطق باعتبار مشروع أنبوب الصخيرة-الساحل



الفهرس

الصفحة

2	تقديم الشركة
3	مجلس الإدارة
5-4	توطئة: مميزات نشاط السنة
14-7	النشاط التقني
18-16	ترشيد استهلاك الطاقة
27-20	الموازنة الاجتماعية
30-29	قيمة "سوترا بيل" بالبورصة
33-32	مشاريع التطوير
36-35	آفاق التطوير
40-38	أداء الشركة خلال الخمس سنوات الأخيرة
42	معلومات مختلفة
46-44	معطيات حول الرقابة الداخلية
67-48	القوائم المالية لسنة 2006

تقديم الشركة

اسم الشركة: شركة النقل بواسطة الأنايب

المقر الاجتماعي:

شارع الأرض - المركز العمراني الشمالي 1003 تونس الخضراء.

الشكل القانوني: شركة خفية الاسم

تاريخ التأسيس:

26 سبتمبر 1979.

فتح رأس المال للأدخار العمومي:

في تاريخ 02 جانفي 2001.

ميدان النشاط:

نقل جميع المحروقات على كامل تراب الجمهورية التونسية

هيكل رأس المال إلى موفى ديسمبر 2006:

14,3 مليون د.ت. مقسمة إلى 2 860 000 سهما قيمة الواحد 5 دنانير

النسبة %	القيمة بالدينار	عدد الأسهم	المساهمون
34,03	4.866.730	973.346	الشركة التونسية لصناعات التكرير
18,28	2.613.960	522.792	المؤسسة التونسية للأنشطة البترولية
15,08	2.156.565	431.313	مجمع إدريس الخاص
1,26	181.170	36.234	الشركة التونسية للكهرباء و الغاز - الشركة الوطنية لتوزيع البترول
31,34	4.481.575	896.315	المتداول بالبورصة
100,00	14.300.000	2.860.000	المجموع

مجلس الإدارة

المتصرفون

السيد عدنان بلحاج عمر	ممثل عن الشركة التونسية لصناعات التكرير. رئيس المجلس.
السيد علي لبيض	ممثل عن الشركة التونسية لصناعات التكرير
السيد علي بن نصر	ممثل عن الشركة التونسية لصناعات التكرير
السيد محمد العيدودي	ممثل عن الشركة التونسية لصناعات التكرير
السيدة كوثر الغمراسني	ممثل عن الشركة التونسية لصناعات التكرير
السيد عفيف مبروكي	ممثل عن الشركة التونسية لصناعات التكرير
السيد محمد مختار كريسعان	ممثل عن المؤسسة التونسية للأنشطة البترولية
السيد محمد حازم النيفر	ممثل عن المؤسسة التونسية للأنشطة البترولية
السيد محمد عبد الكريم	ممثل عن الشركة الوطنية لتوزيع البترول
السيد هشام إدريس	ممثل عن مجمع إدريس الخاص

مراقب الدولة

السيد نبيل صميذة

مراقب الحسابات

أ.م.س. إيرنست ويونغ (محمد زين العابدين الشريف)

اللجنة القارة للتدقيق

السيد محمد مختار كريسعان (رئيس)

السيد علي بن نصر

السيدة كوثر الغمراسني

الكتابة : رئيس مصلحة التدقيق الداخلي بالشركة

مميزات نشاط السنة

سعت شركة النقل بواسطة الأنابيب خلال سنة 2006 بذل قصارى جهدها للإنتهاء إلى :

- إنهاء مشروع «جات» المتمثل في الأنبوب الرابط بين منطقة مرادس البرولية ومطار تونس قرطاج الدولي ثم القيام بالتجارب الأولى السابقة للإستغلال والتأكد من أن التناغم التقني حسب المواصفات الدولية المعمول بها حاصل بنسبة مرفيعة بين المنشآت المجمعّة أي محطّي مرادس والمطار وبين خط الأنبوب الذي يمرّ من منطقة عمرائية حسّاسة أرضاً وبحراً . وقد حصل ذلك وبدأ الإستغلال التجاري في علاقة مع الشركة الوطنية لتوزيع البترول «عجيل» والتفاوض جار مع شركة «طوطال» حتى تستغني هي بدورها عن إستعمال الشاحنات الصهاريج وتلجأ إلى أنبوب «سوترا بيل» .

- التقدّم في التنسيق مع كل المتدخلين للإسراع بالنسبة للجوانب الإدارية في إطلاق العنان لمشروع الصخيرة-الساحل للأنبوب متعدد المواد الذي يمثل أهمّ حلقة نموّ وتطوير للشركة، كما يمثل إنجازاً وطنياً ذي فوائد إقتصادية جمّة لقطاع الطاقة وللحفاظة على البيئة ولصيانة السلامة على خطوط التزويد الكبرى في ظروف مردودية ثابتة . وقد ساعد إنكباب الإشراف القطاعي على مستوى السيّد وزير الصناعة والطاقة والمؤسّسات الصغرى والمتوسّطة كثيراً على حل إشكاليات كانت مكبّلة دون أن تكون الغاية من تواجدها بيّنة .

• تدعيم نظام معلومات التصرف بالإسراع للإنتهاء من وضع الشبكة الإعلامية المندمجة، بعد أن تم على مدى السنوات الأربعة الأخيرة تحسين الآتي مراقبة التصرف في وظيفتيها الأساسيتين (مباشرة الربط بين الإدارات والإدارة العامة لوضع الميزانيات السنوية والمتابعة إنجانرها) وكذلك التدقيق الداخلي (حسب برنامج سنوي مضبوط مسبقاً مع عمليات غير مسبقة بإعلام).

وقد حرص أيضاً مجلس الإدارة على تطبيق ما جاء في قانون 96/2005 المتعلق بتدعيم سلامة العلاقات المالية وانبثقت عنه هيئة داخلية للتدقيق باشرت عملها (انظر التقرير).

• المحرص على البقاء في مستوى قواعد الشفافية بنشر المعطيات والمؤشرات والقوائم المالية الوسيطة والنهائية في آجالها حتى يتعرف عليها المساهمون والعموم، وتبقى الشركة على تقاليدھا في هذا المجال.

• التوصل إلى الحصول على المصادقة من أجل ترفيع سعر النقل بالأنبوب المتعدد المواد الرابط بين بنزرت ومرادس، وهو ترفيع يحصل لأول مرة منذ 1989 إذا استثنينا ترفيعاً طفيفاً طرأ سنة 2005 (10 بالمائة من الترفيع المحاصل في جانفي 2006).

ويبقى كل هذا على أهميته مجرد البداية للإطلاق الجديدة المنشودة لشركة «سوتراپيل» في محاولة لربط برنامج تطويرها وضمان ديمومة تدخلها الإستغلالي مع متطلبات إقتصادي تنافسي وفي إطار احترام معطيات التنمية المستدامة، وهو ما يندرج في سياق سياسة الدولة بالتعليمات والمتابعة التي يوليها سيادة الرئيس نزين العابدين بن علي لسير دوالب إقتصاد البلاد.

عن مجلس الإدارة وبإقتراح منه

قبيلا وچا

الاستغلال

I- الكميات المنقولة بالأنبوب :

1- الكميات المنقولة سنة 2006 :

بلغت كميات المواد المنقولة إلى غاية 2006/12/31 ما قدره **1 144 281,273** مترا مكعبا موزعة كالاتي :

الحدول 1

النسبة المئوية	الحجم ب م ³	المواد
57,14	653 799,289	ديزل
8,56	97 921,577	بترول إنارة
0,00	0,000	بنزين عادي
9,88	113 025,301	بنزين رفيع
24,43	279 535,106	بنزين خالي من الرصاص
100,00	1 144 281,273	المجموع

2- مقارنة الكميات المنقولة سنة 2006 بما تحقق خلال سنة 2005 :

الحدول 2

الفارق		الكميات المنقولة ب م ³		المواد
ب %	ب م ³	2006	2005	
-1,83	-12 160,407	653 799,289	665 959,696	ديزل
-35,62	-54 188,477	97 921,577	152 110,054	بترول إنارة
0,00	0,000	0,000	0,000	بنزين عادي
-18,30	-25 321,196	113 025,301	138 346,497	بنزين رفيع
9,24	23 645,208	279 535,106	255 889,898	بنزين خالي من الرصاص
-5,61	-68 024,872	1 144 281,273	1 212 306,145	المجموع

سجلت الكميات المنقولة خلال سنة 2006 تراجعا بـ **68.025** مترا مكعبا (أي 5,61 %) مقارنة بما تم نقله خلال سنة 2005. ويعود هذا التراجع إلى العوامل التالية :

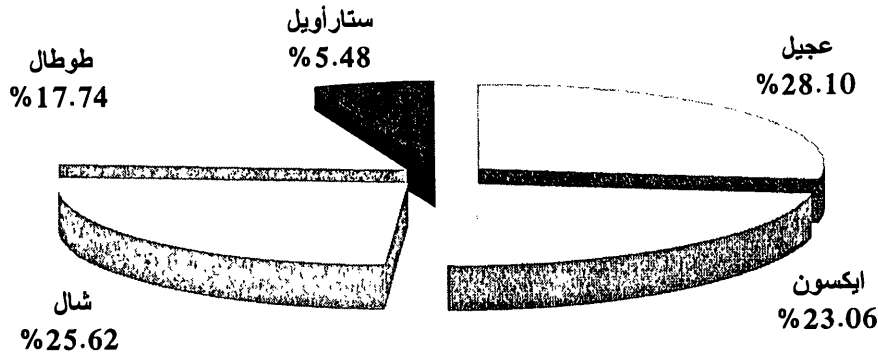
- تراجع الكميات المنقولة من بترول الإنارة و الذي بلغ 54.188 مترا مكعبا (أي 35,62 %)
- تراجع عدد دورات الضخ المبرزة خلال سنة 2006 إلى 29 دورة مقابل 31 دورة تم إنجازها خلال سنة 2005 .
- احتساب 13.461 م³ من الديزل المنقول ضمن دورة الضخ عدد 29 المنتهية بتاريخ 04 جانفي 2007، على حساب سنة 2007.
- من ناحية أخرى سجلت كميات البنزين الرفيع المنقولة تراجعا بـ 25.321 مترا مكعبا (أي 18,3 %) وذلك لحساب كميات السرين الخالي من الرصاص التي سجلت تطورا بلغ 23.645 مترا مكعبا (أي 9,2 %).

3- توزيع الكميات المنقولة إلى غاية 2006/12/31 حسب الحرفاء بحساب المتر المكعب :

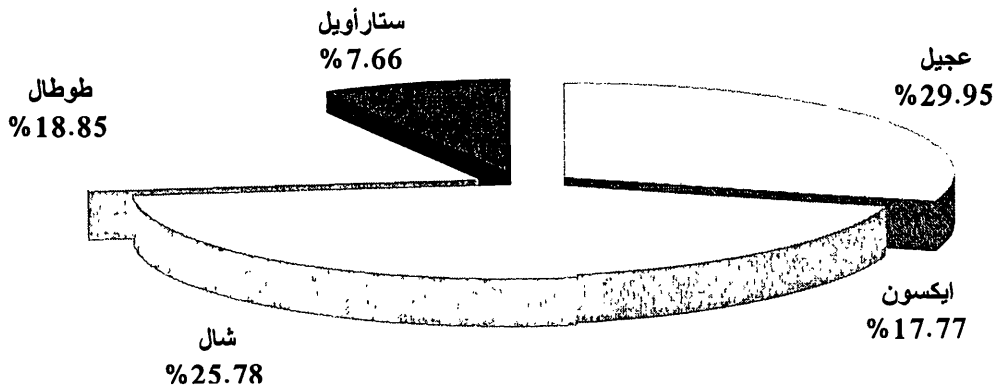
الجدول 3

المواد	عجيل	إيكسون موبيل	شال	طوظال	ستارأويل	المجموع
دبرل	211 148,428	104 822,014	166 895,773	123 276,824	47 656,250	653 799,289
نترول مرلي	15 977,544	17 325,094	24 697,202	19 052,344	15 883,308	92 935,492
سروول صباعي	2 494,372	0,000	1 182,854	0,000	1 308,859	4 986,085
سرين عادي	-	-	-	-	-	-
برين رفيع	30 502,267	22 156,674	33 558,335	20 316,685	6 491,340	113 025,301
دور رصاص	82 540,050	59 013,470	68 631,812	53 064,739	16 285,035	279 535,106
المجموع	342 662,661	203 317,252	294 965,976	215 710,592	87 624,792	1 144 281,273
نسبة 2006 (%)	29,95	17,77	25,78	18,85	7,66	100,00
نسبة 2005 (%)	28,10	23,06	25,62	17,74	5,48	100,00

نسبة توزيع الكميات المنقولة 2005



نسبة توزيع الكميات المنقولة 2006

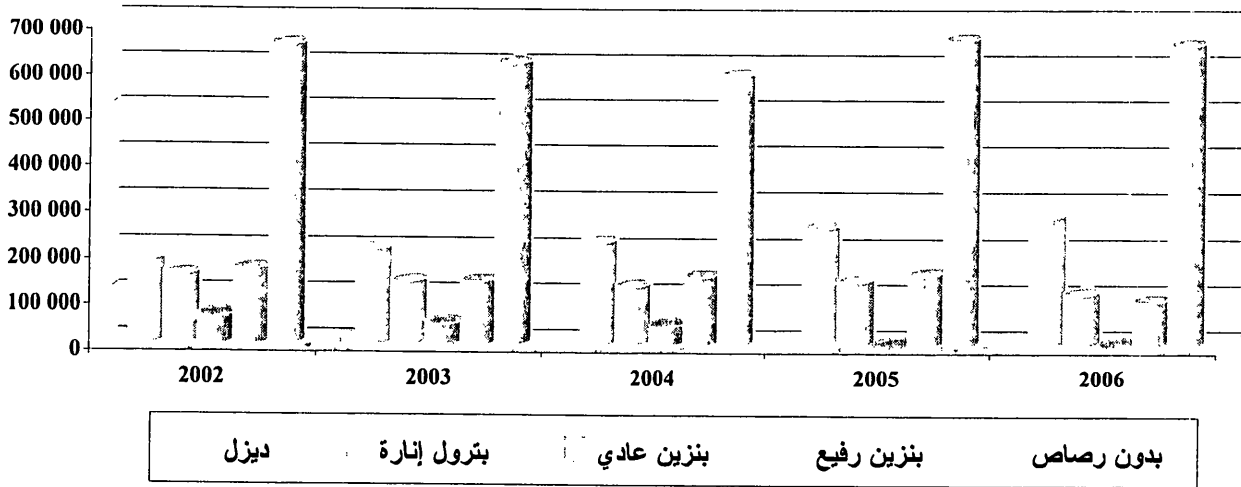


4- تطوّر الكمّيات المنقولة خلال الخمس سنوات الأخيرة (2002 - 2006) :

الحدول 4

2006	2005	2004	2003	2002	المواد
653 799,289	665 959,696	585 707,084	613 236,340	652 701,530	ديزل
97 921,577	152 110,054	147 416,186	137 175,766	163 675,762	بتروال إنارة
-	-	40 201,862	44 952,634	60 393,767	بنزين عادي
113 025,301	138 346,497	127 447,036	137 091,488	150 663,396	بنزين رفيع
279 535,106	255 889,898	224 386,609	208 492,880	183 636,406	بدون رصاص
1 144 281,273	1 212 306,145	1 125 158,777	1 140 949,108	1 211 070,861	المجموع ب م ³

الرسم البياني 1



من الملاحظ أنّ الكمّيات المنقولة بالأنبوب قد سجّلت تراوفا من سنة إلى أخرى بنسبة $\pm 10\%$ ويعود ذلك أساسا إلى تفاوت الكمّيات المستوردة من الديزل عن طريق ميناء بنزرت.

5- نسبة استغلال الأنبوب من سنة 2002 إلى 2006 :

الحدول 5

2006	2005	2004	2003	2002	
66	68	61	62	65	اعتمادا على معدل مسوب الصح السنوي (%)
51	54	50	51	54	اعتمادا على مسوب الصح السنوي الأقصى (%)

II - مداخيل النقل:

1- مداخيل النقل إلى غاية 2006/12/31 ومقارنتها بما تحقق خلال سنة 2005 :

الحدول 6

التسمية	مداخيل النقل بالدينار		الفارق
	إلى 2005/12/31	إلى 2006/12/31	
نقل بالأنبوب	5 778 916,321	6 056 541, 132	277 624,811 ب % 4,80
نقل بالقنوات الفرعية	363 691,845	343 284, 381	-20 407,464 ب % -5,61
مصاريف التخزين	93 346,272	95 143,188	1 796,916 ب % 1,93
المجموع	6 235 954,438	6 494 968, 701	259 014,263 ب % 4,15

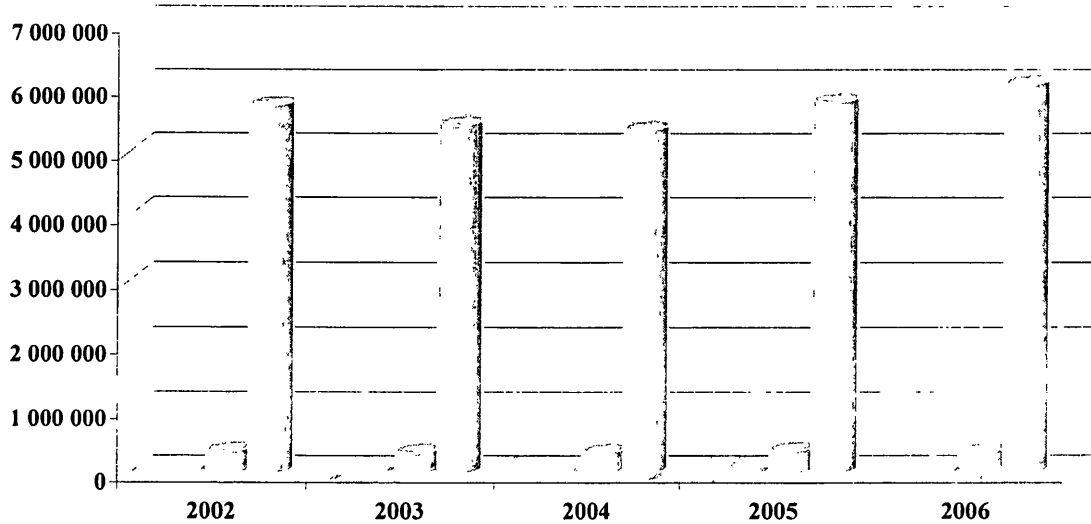
سجل مدخول النقل لسنة 2006 ارتفاعا بـ 4,15 % مقارنة بما أجز خلال سنة 2005. ويعود هذا الارتفاع إلى زيادة على مستوى تعريف النقل بواسطة الأنابيب بـ 0,500 ديناراً / م³ بداية من 15 جانفي 2006.

2- تطور مداخيل النقل خلال الخمس سنوات الأخيرة (2006 - 2002) :

الحدول 7

التسمية	2002	2003	2004	2005	2006
نقل بالأنبوب	5 728 148,696	5 413 237,070	5 340 792,076	5 778 916,321	6 056 541, 132
نقل بالقنوات الفرعية	363 321,255	342 284,725	337 547,638	363 691,845	343 284, 381
مصاريف التخزين	97 538,790	91 172,860	93 346,272	93 346,272	95 143,188
المجموع بالدينار	6 189 008,741	5 846 694,655	5 771 685,986	6 235 954,438	6 494 968, 701

الرسم البياني 2



نقل بالأنبوب

نقل بالقنوات الفرعية

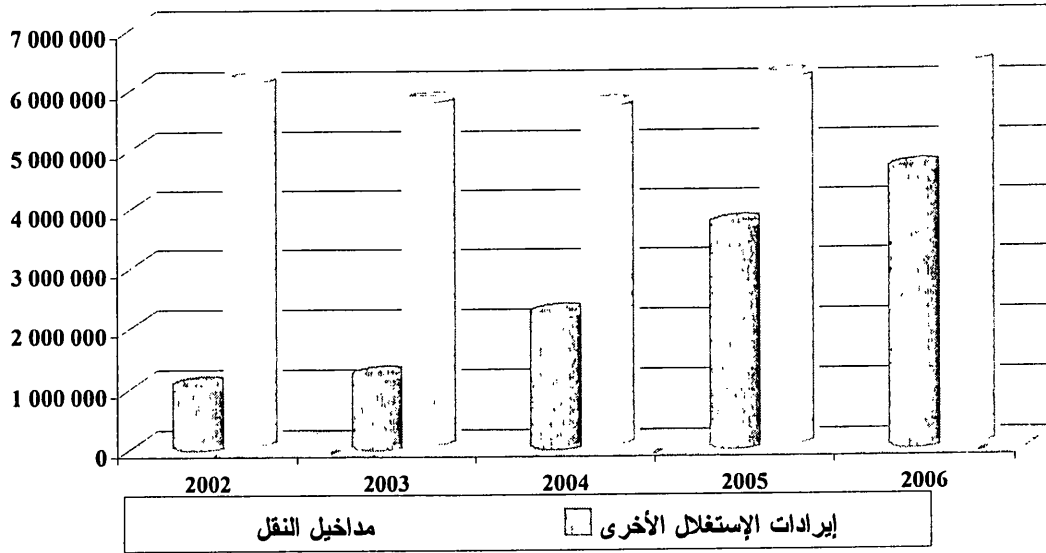
مصاريف التخزين

3- تطوّر إيرادات الاستغلال خلال الخمس سنوات الأخيرة (2002 - 2006) :

الجدول 8

2006	2005	2004	2003	2002	التسمية
6 494 968,701	6 235 954,438	5 771 685,986	5 846 694,655	6 189 008,741	مداخل النقل
4 611 808,172	3 686 584,335	2 202 988,348	1 170 392,093	1 004 729,864	إيرادات الاستغلال الأخرى
11 106 776,873	9 922 538,773	7 974 674,344	7 017 086,748	7 193 738,605	المجموع

الرسم البياني 3



III- نسبة الخسائر على الكميات المنقولة بالأنبوب :

1- تطوّر نسبة الخسائر (1987 - 2006) :

يبين الجدول التالي تطوّر نسبة الخسائر التي تخصّ الكميات المنقولة بالأنبوب خلال الفترة من سنة 1987 إلى 2006 و التي تعود أساسا إلى نسبة دقة عمليات قيس كميات المواد المنقولة بالأنبوب أثناء مراحل تسليمها من مصنع التكرير سنزرت ثم نقلها بالأنبوب و تسليمها إلى شركات التوزيع (والتي ترجع إلى طريقة القيس المعتمدة).

الجدول 9

السنة	1987	1988	1989	1990	1991	1992	1993	1994	1995	1996	1997	1998	1999	2000	2001	2002	2003	2004	2005	2006
نسبة الخسائر %	-2,2	-1,4	-2,7	-2,4	-2,7	-3	-4,3	-3	-0,5	0,7	-0,1	1,1	-0,5	0,5	0,1	0,5	0,8	1,5	1,7	0,6
طريقة القيس المعتمدة	الكيل										نظام العدّ									

2- وضعيّة التلّثير :

يمثل الجدول التالي التطور المسجل على مستوى وضعيّة التلّثير من سنة 2002 إلى سنة 2006 :

الجدول 10

2006	2005	2004	2003	2002	
3 920 623,609	2 434 403,790	1 221 843,246	574 543,577	536 265,617	خسائر
4 608 418,172	3 678 974,334	2 079 846,358	1 163 438,502	1 003 221,371	مربح
687 794,563	1 244 570,543	858 003,112	588 894,925	466 955,754	الفارق الإيجابي

ويعود التراجع الملاحظ في وضعيّة التلّثير أساسا إلى :

- التغير النسبي لكميات الخليط من سنة إلى أخرى حسب عدد دورات الضخ من ناحية، وظروف الاستغلال الخاصة بكل دورة من ناحية أخرى، مع العلم أن دورات الضخ قد بلغت 29 دورة سنة 2006 عوض عن 31 دورة سنة 2005 .
- التقلص في الفارق بين أسعار المواد البترولية على مستوى التكرير وتأثيره على مردودية التصرف في خليط المواد البترولية المتكون أثناء النقل بالأنبوب.

3- استهلاك الطاقة :

أ- بحساب الكيلوات ساعة :

الجدول 11

2006	2005	2004	2003	2002	المحطة
1 455 906	1 565 955	1 534 503	1 548 167	1 715 202	سرت
155 348	171 798	175 016	185 738	173 754	رادس
1 611 254	1 737 753	1 709 519	1 733 905	1 888 956	المجموع
1,408	1,433	1,519	1,520	1,560	متوسط النسبة (كيلوات ساعة/م ³ منقول)

ب- بحساب الدينار :

الجدول 12

2006	2005	2004	2003	2002	المحطة
154 540,233	153 933,978	140 464,556	128 211,754	131 222,471	سرت
19 245,980	18 999,423	16 873,052	17 554,811	15 595,281	رادس
173 786,213	172 933,401	157 337,608	145 766,565	146 817,752	المجموع
0,152	0,143	0,140	0,128	0,121	متوسط النسبة (د / م ³ منقول)

الصيانة :

(1) التعهد والصيانة:

تطلب نشاط الصيانة خلال سنة 2006 حوالي **9 514** ساعة عمل موزعة حسب منشآت الأنبوب بين أشغال الصيانة وأشغال التعهد كما يلي:

الجدول 13

المجموع (بحساب الساعة)		أشغال الصيانة (بحساب الساعة)		أشغال التعهد (بحساب الساعة)		المحطة
2006	2005	2006	2005	2006	2005	
1595	2346	1360	2110	235	236	بنزرت
1116	1385	1080	1290	36	95	الأنبوب الناقل للمحروقات
3629	1852	2395	1310	1234	542	رادس
297	1115	215	985	82	130	القنوات الفرعية
2877	455	1290	455	1587	-	محطة التعيير
9514	7153	6340	6150	3174	1003	المجموع

- **بالنسبة إلى محطة بنزرت : 1 595 ساعة خصصت أساسا لصيانة :**
 - المصحات الرئيسية،
 - مضخة الحماية من الحرائق،
 - آلات القيس وعدادات منظومة القيس،
 - محطة التحويل الكهربائي 30 و 5,5 كيلو فولت ،
 - السكور المجهزة بأدمعة كهربائية،
- **بالنسبة إلى الأنبوب الناقل للمحروقات: 1 116 ساعة خصصت أساسا :**
 - لمتابعة أشغال الحماية الميكانيكية للأنبوب،
 - لمراقبة الأشغال المنحزة في منطقة إرتفاق الأنوب،
 - لمراقبة الحماية المهبطية للأنبوب.
- **بالنسبة إلى محطة رادس : 3 629 ساعة خصصت أساسا لصيانة :**
 - مضخات منظومة التصرف في الخليط،
 - مضخة الحماية من الحرائق،
 - السكور المجهزة بأدمعة كهربائية،
 - آلات القيس وعدادات منظومة القيس،
 - محطة التحويل الكهربائي 30 KV.

- **بالنسبة إلى محطة التعيير برادس : 2877 ساعة** خصصت أساسا لعمليات تعيير :
 - المكيال المعيار،
 - الأنبوب المعيار،
 - العدادات.
- **بالنسبة إلى القنوات الفرعية: 297 ساعة** خصصت أساسا لإصلاح :
 - السكور المجهزة بأدمغة كهربائية ،
 - الحماية المهبطة.

(2) التدخلات الخارجية لصيانة التجهيزات :

تتلخص أهم التدخلات الخارجية التي وقعت خلال سنة 2006 في العمليات التالية :

1. المراقبة القانونية للمحطات في نطاق سلامة معدات الكهرباء وتجنب الحرائق ومعدات الرفع،
2. المساندة الفنية لخبراء الإدارة الفرعية للمترولوجيا القانونية من أجل تعيير عدادات منظومة الفيس،
3. تعيير آلات الفيس من طرف المخبر المركزي للتحاليل والتجارب،
4. قيس دبذبات المضخات الرئيسية بمحطة بنزرت،
5. تعيير مولد الكهرباء (générateur de courant) ،
6. صيانة المكهربات 10 و 5 KVA لمحطتي رادس و بنزرت ،
7. صيانة وإصلاح محطات التحويل الكهربائي 30 و 5,5 كيلو فلت ببنزرت و رادس،
8. إعادة توشيع (rebobinage) وإصلاح المحركات الكهربائية للسكرور،
9. صيانة المضخة عدد 11،
10. صيانة المحرك الكهربائي للمضختين عدد 12 و 13،
11. إصلاح حهازي تصفية وتركيب مضخة كهربائية،
12. دهن جرة من السكرور والأنابيب بمحطة بنزرت.

ترشيد استهلاك الطاقة

ترشيد استهلاك الطاقة

I- الإجراءات الرامية لترشيد استهلاك الطاقة:

عملاً بتوصيات الدولة في مجال التحكم في استهلاك الطاقة وتبعاً لمنشور السيد الوزير الأول عدد 20 المؤرخ في 30 أفريل 2005 و المتعلق بترشيد استهلاك الطاقة في الإدارات والمؤسسات والمنشآت العمومية، ووعياً منها بما يكتسبه الأمر من أهمية، قامت شركة النقل بواسطة الأتوبيس باتخاذ عدد من التدابير و ببرنامج عدد من مشاريع الاستثمار تم الانتهاء من تنفيذ البعض و الاستعداد لتنفيذ البعض الآخر، بغرض ترشيد استهلاك الطاقة في مختلف منشآتها. ويمكن حوصلة أهم الإجراءات الأخرى فيما يلي:

1- الإجراءات على مستوى وحدات الإنتاج:

❖ تحسين مردودية المضخات من خلال القيام بصيانتها وتعزير وسائل الضخ بتكلفة جمالية تساوي 206 ألف دينار،
❖ تحسين عامل القدرة من خلال:

✓ تركيز منظومة من البطاريات المكثفة بقدرة 80 KVA مفاعل على مستوى الجهد المنخفض بتكلفة جمالية تساوي 13 ألف دينار،
✓ تركيز منظومة من البطاريات المكثفة بقدرة 500 KVA مفاعل على مستوى الجهد المتوسط 5,5 KV بتكلفة جمالية تساوي 140 ألف دينار،

✓ تجديد المركز 5,5 KV بتكلفة جمالية تساوي 510 ألف دينار،
❖ التحكم في استهلاك الطاقة من خلال وضع إجراءات جديدة على مستوى مصالح الاستغلال بغرض الاستعمال الأمثل لأجهزة الضخ والمتابعة الدقيقة لاستهلاك الطاقة،

ترتب عن هذه الإجراءات انخفاض على مستوى معدل استهلاك الطاقة للمتر المكعب المنقول خلال سنة 2006 بـ 1,7 % مقارنة بسنة 2005.

❖ من ناحية أخرى، تم الشروع مرحلياً في تغيير الفوانيس العادية بفوانيس مقتصدة في الطاقة في كل من محطة بززرت و رادس.

2- الإجراءات على مستوى المقر الاجتماعي و الوحدات الإدارية:

تم القيام بحملات تحسيسية شملت كل أعوان الشركة وتضمنت نصائح و إرشادات تهدف إلى حث الأعوان على الاستعمال الأمثل للإنارة و المكيفات و كل المعدات المستهلكة للطاقة. وقد أدت مختلف الإجراءات التي تم اتخاذها على مستوى المقر الاجتماعي و الوحدات الإدارية إلى تخفيض مستوى استهلاك الطاقة في هذه المنشآت بنسبة 13,38% بين 2005 و 2006.

II - مؤشرات حول تطوّر استهلاك الطاقة بالشركة:

يبين الجدول الموالي تطوّر استهلاك الطاقة بين سنتي 2005 و 2006 في مختلف منشآت الشركة:

الحدول عددا

نسبة النمو	مبلغ الاستهلاك (بحساب الدينار)		نسبة النمو	الاستهلاك السنوي (بحساب الكيلواط ساعة)		
	سنة 2006	سنة 2005		سنة 2006	سنة 2005	
+ 1,67 %	175 933	172 933	- 6,19 %	1 630 208	1 737 753	وحدات الإنتاج بمحطتي رادس و بنزرت
- 13,38 %	23 281	26 878	- 22,08 %	198 265	254 465	المقر الاجتماعي والوحدات الإدارية

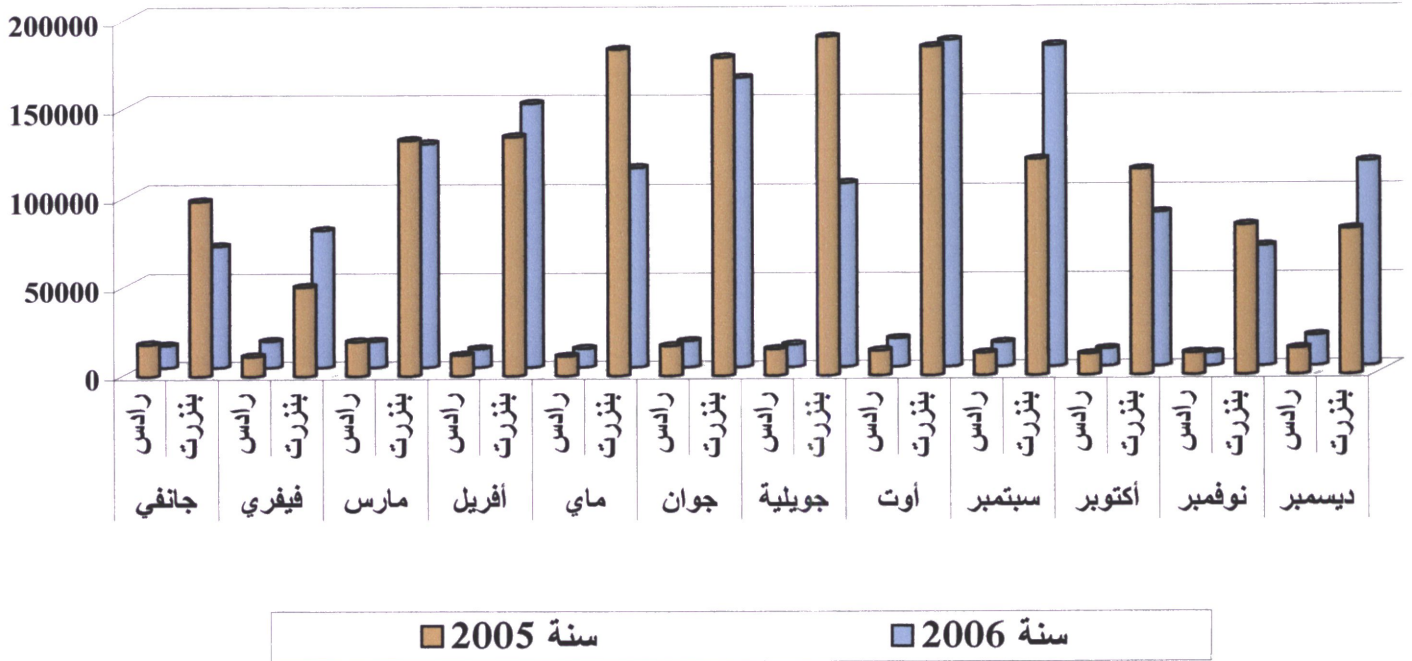
الملاحظ أنّ الاستهلاك السنوي للطاقة في المقرّ الاجتماعي والوحدات الإدارية قد سجّل انخفاضا مقارنة بسنة 2005 بنسبة 22,08%، وجاء ذلك كنتيجة للإجراءات المتخذة والرامية لترشيد استهلاك الطاقة. كما سجّل استهلاك الطاقة على مستوى وحدات الإنتاج بمحطتي رادس و بنزرت انخفاضا بنسبة 6,19% مقارنة بسنة 2005. وقد تمّت السيطرة على ارتفاع استهلاك الطاقة بفضل التدابير المتخذة على مستوى وحدات الإنتاج مما أدى لانخفاض في معدل استهلاك الطاقة للمتر المكعب المنقول من 1,433 كيلواط ساعة/متر مكعب في 2005 إلى 1,408 كيلواط ساعة/متر مكعب في 2006.

III - التطوّر الشهري لاستهلاك الطاقة لوحدات الإنتاج بمحطتي بنزرت و رادس (2006-2005):

نسبة النمو	معدل الاستهلاك للمتر المكعب بحساب (Kwh/m ³)		نسبة النمو	الاستهلاك الجملي بحساب (Kwh)		نسبة النمو	رادس بحساب (Kwh)		نسبة النمو	بنزرت بحساب (Kwh)		
	2006	2005		2006	2005		2006	2005		2006	2005	
0,6%	1,445	1,437	-27,9%	84 627	117 464	30,8%	12 608	18 230	-30,5%	68 917	99 234	أفي
-10,9%	1,419	1,592	58,1%	98 244	62 153	31,9%	14 970	11 353	53,4%	77 938	50 800	أفري
-2,3%	1,406	1,439	-3,8%	147 139	153 019	24,4%	14 857	19 654	3,4%	126 384	133 365	رس
-3,4%	1,384	1,339	8,7%	160 231	147 337	-15,5%	10 521	12 030	-5,2%	148 821	135 307	أريل
-12,5%	1,375	1,572	-35,5%	126 114	195 565	-6,5%	10 572	11 304	-38,9%	112 636	184 261	ي
4,1%	1,490	1,431	-8,1%	180 941	196 812	-13,2%	14 855	17 124	-9,1%	163 282	179 688	وان
-7,7%	1,379	1,495	-42,6%	118 528	206 390	-16,4%	12 751	15 257	-45,6%	103 932	191 133	جولية
2,6%	1,472	1,435	1,3%	202 375	199 799	12,9%	16 085	14 245	-0,8%	183 993	185 554	ت
-1,7%	1,260	1,282	44,4%	195 017	135 051	6,5%	13 680	12 849	48,1%	181 034	122 202	سبتمبر
1,8%	1,399	1,374	-20,9%	101 710	128 557	-18,3%	9 924	12 148	-24,9%	87 405	116 409	أكتوبر
-4,4%	1,332	1,394	-20,6%	77 593	97 787	-41,6%	7 345	12 584	-19,9%	68 192	85 203	نوفمبر
8%	1,579	1,462	40,7%	137 689	97 819	14,4%	17 180	15 020	39,5%	115 499	82 799	ديسمبر
-1,7%	1,408	1,433	-6,2 %	1.630.208	1.737.753	-9,6 %	155.348	171.798	-8,2%	1.438.033	1.565.955	ضام

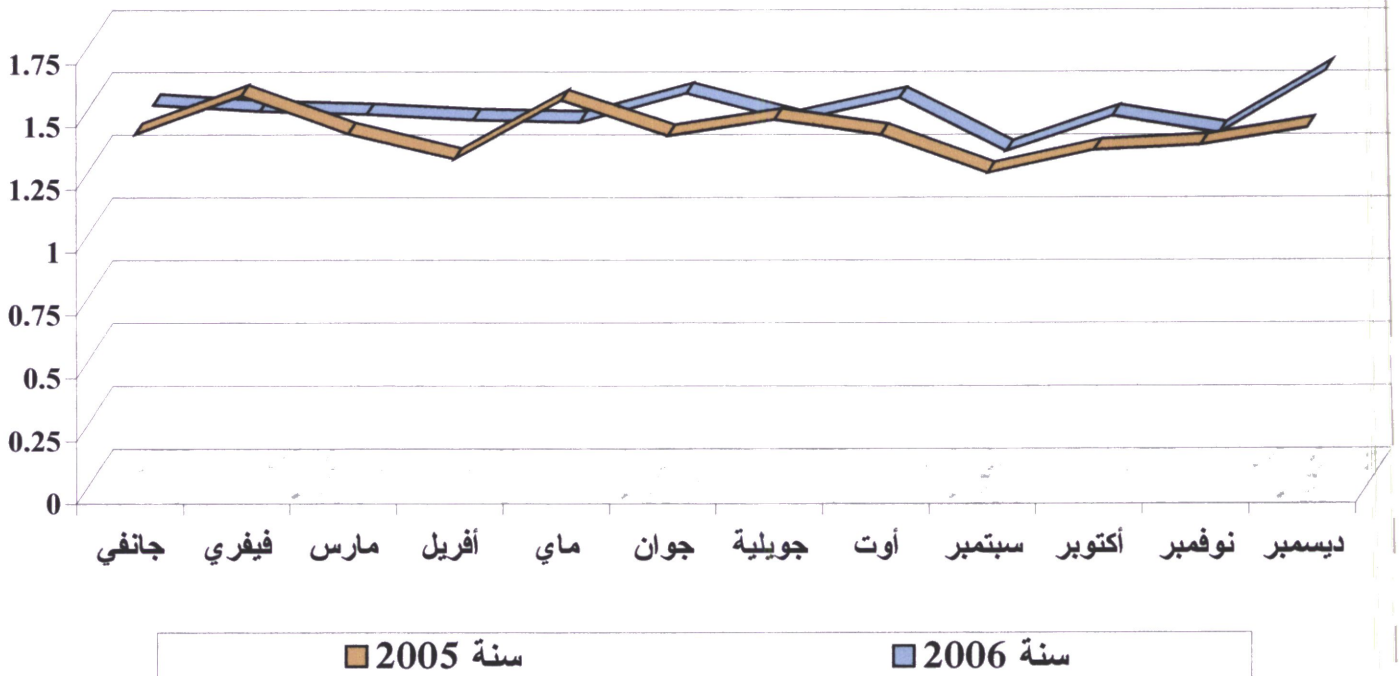
الرسم البياني 1

التطور الشهري لاستهلاك الطاقة بوحدة الانتاج 2005\2006 (بحساب الكيلواط ساعة)



الرسم البياني 2

التطور الشهري لمعدل استهلاك الطاقة للمتر المكعب المنقول 2005\2006 (بحساب الكيلواط ساعة/متر مكعب)



يَسْتَعِينُكَ يَا رَبِّ يَا رَبِّ

الموارد البشرية

بلغ عدد أعوان الشركة في موفى ديسمبر 2006 سبعة وتسعون (97) عوناً موزعين كالاتي :

الإطارات		أعوان التسيير		أعوان التنفيذ		
إداري	تقني	إداري	تقني	إداري	تقني	
12	09	25	31	07	11	الأعوان القارون المباشرون الملحقون . في عدم المباشرة
—	—	—	—	—	—	
—	—	—	—	—	—	
01	—	—	—	—	—	الأعوان الملحقون لدى الشركة
—	—	—	—	01	—	الأعوان المتعاقدون
13	09	25	31	08	11	المجموع
22		56		19		المجموع حسب السلك
		97				المجموع العام

التوزيع حسب جنس الأعوان :

محطة بنزرت		محطة رادس		المقر الاجتماعي		الصنف
%	العدد	%	العدد	%	العدد	
--	00	02,7	01	36,0	18	إناث (19,6 %)
100	10	97,3	36	64,0	32	ذكور (80,4 %)

بلغ معدل أعمار الأعوان في 31 ديسمبر 2006 ثلاثة وأربعون سنة وتسعة أشهر

(43 سنة و 09 أشهر) .

أما معدل أقدمية الأعوان فقد بلغ في موفى 2006 خمسة عشرة عاماً وثمانية أشهر

(15 عاماً و 08 أشهر) .

أعباء الأجران

بلغت مصاريف الأجران في موفى ديسمبر 2006 ما قدره 2.192.287,941 د موزعة

كالآتي:

1.101.833,325 د	الأجران
12.913,673 د	المنح عينية
483.010,500 د	المنح السنوية
14.953,604 د	مصاريف ملابس الشغل و الوقاية
1.098,163 د	مصاريف أخرى
(-)1.144,456 د	استرجاع منح المرض
1.612.664,809 د	المجموع

معلوم المساهمات الاجتماعية على كاهل الشركة :

254.862,283 د	الصندوق الوطني للضمان الاجتماعي CNSS
14.444,382 د	النظام التكميلي للتقاعد Retraite complém
63.715,575 د	نظام حوادث الشغل و الأمراض المهنية
194.713,040 د	التأمين الجماعي Assurance groupe
3.955,132 د	التأمين ضد الحوادث Ass contre les accidents corporels
31.955,149 د	الأداء بعنوان التكوين المهني TFP
15.977,571 د	أداء لصندوق النهوض بالمساكن الاجتماعية FOPROLOS
579.623,132 د	مجموع المساهمات
2.192.287,941 د	المجموع العام لمصاريف الأجران

تجدر الإشارة أن الفارق في مصاريف الأجران كما هو مبين بالجدول أعلاه مقارنة بالقوائم المالية ينتج من قراءة الكتابات المحاسبية (الحسم المحاسبي)

تسبقة على الأجر و المنح السنوية بمناسبة :

عدد المنتفعين	المبلغ الجملي للتسبقة	
53	د 6.615,000	عيد الفطر
55	د 13.200,000	عيد الإضحى
26	د 3.100,000	العودة المدرسية

المفاوضات الاجتماعية :

انطلقت المفاوضات الاجتماعية بين إدارة الشركة وهيكلها النقابية في شهر نوفمبر 2005 للنظر في مسألة الزيادات في الأجر للثلاثية 2007/2005 .
وقد أسفرت هذه المفاوضات على إبرام إتفاق بتاريخ 08 مارس 2006 لقي المصادقة الرسمية التي أكدها المكتوب المؤرخ في 25 مارس 2006.

الغيابات ، حوادث الشغل و الأمراض المهنية

1/ التغيب لأسباب صحية :

المجموع	فوق 3 أيام		في حدود 3 أيام		السنة
	مجموع الأيام	العدد	مجموع الأيام	العدد	
492	271	30	221	105	2004
801,5	578	48	223,5	106	2005
360	153,5	27	206,5	99	2006

مقارنة نسبة التغيب :

%	2006	2005	2004	السنة
-54,7 %	3,71 يوما	8,19 يوما	5,47 يوما	معدل التغيب

تراجعت نسبة التغيب عن العمل لأسباب صحية خلال سنة 2006 مقارنة مع سنة 2005 حيث تقلص جلياً عدد العطل المرضية التي تفوق مدتها 15 يوماً بالإضافة إلى تحسيس الأعوان وتشديد المراقبة الطبية لرخص المرض .

2/ حوادث الشغل والأمراض المهنية :

2006		2005		2004	
عدد الأيام	العدد	عدد الأيام	العدد	عدد الأيام	العدد
00	00	00	03	00	00

لم تسجل الشركة خلال سنة 2006 حوادث شغل . ويبرز هذا التقلص الملحوظ في حوادث الشغل خلال الثلاث سنوات الأخيرة المجهودات المبذولة في باب الوقاية والسلامة المهنية .

النشاط الاجتماعي

1/ تدخلات الصندوق الاجتماعي

□ الاستعمالات في شكل قروض:

منح الصندوق الاجتماعي خلال السنة المالية 2006 قروضا لفائدة الأعوان حسب التوزيع

الآتي:

المبالغ	عدد المنتفعين	النوع
د 5.000,000	01	• شراء أرض
د 63.470,000	34	• شخصيّة
د 64.100,000	28	• إستثنائية
د 21.627,696	13	• شراء حاسوب
د 129,016	01	• تسبقة معلوم التأمين على القروض

□ الاستعمالات في شكل هبات وإعانات وغيرها :

د 695,000	هبات وإعانات وهدايا بمناسبة الإحالة على التقاعد
د 55.721,600	مصاريف المطعم
د 20.244,000	مصاريف مصائف الأطفال
د 14.295,975	مصاريف اصطياف الأعوان وعائلاتهم
د 20.812,800	مصاريف العمرة
د 23.554,500	مصاريف نقل الأعوان
د 12.000,000	منح مدرسية وهدايا ختم الدراسة
د 7.680,000	هدايا آخر السنة
د 30.971,293	مساهمات 2005 لأنظمة الضمان الاجتماعي بعنوان الإعانات والامتيازات
د 340.311,880	المجموع العام

2/ حملة التلقيح ضد الصدأ و ضد مرض النزلة :

نظمت الشركة خلال شهر نوفمبر 2006 :

- حملة تلقيح ضد الصدأ استفاد منها 75 عونا. وقد بلغت تكاليف الحملة 592,575 د استرجعت منها الشركة مبلغ 492,820 د .
- حملة تلقيح ضد مرض النزلة استفاد منها 58 عونا. وقد بلغت تكاليف الحملة 658,735 د استرجعت منها الشركة مبلغ 563,804 د .

3/ يوم العلم :

في نهاية السنة الدراسية 2006/2005 نظمت الشركة احتفالا بيوم العلم كرمت أثناءه أبناء الأعوان الناجحين في شهادات ختم الدروس (1850,000 دينار)

4/ هدية آخر السنة :

منحت الشركة في آخر السنة لفائدة 96 عونا هدية آخر السنة المتمثلة في وصل شراء قيمته مائة وثلاثون دينارا (130,000 د) حيث بلغت كلفة المصاريف 12.480,000 ديناراً تحمل الصندوق الاجتماعي قسطاً منها (7.680,000 د) .

5/ يوم التأطير :

انعقدت يوم 23 ماي 2005 بنزل "La renaissance" جلسة خاصة من مجلة الإدارة تحت عنوان "يوم التأطير". وقد تمت دعوة مكتب تكوين و دراسات مختص في علوم الشغل لتنشيط هذا اليوم الذي تم التطرق فيه إلى موضوع "قدرات تنشيط وتأطير المجموعات".

التكوين

1/ برنامج التكوين :

طبقا لبرنامج التكوين المسطر لسنة 2006 ، تمت المشاركة في حلقات تكوين بلغت قيمة تكاليفها 47.507,000 د.

تمحورت حلقات التكوين في ميادين الإدارة والتصرف حول المسائل التالية:

- القانون الجبائي
- المحاسبة التحليلية والصعوبات التطبيقية في ميدان المحاسبة
- تقنيات الجرد والتدقيق في الفواتير واستراتيجيات توظيف سندات الخزينة
- الخصم من المورد وتقنيات الضغط على الأعباء الاجتماعية
- تطوير أساليب وطرق التأطير
- الإعلامية وصيانة الحواسيب
- المكتبية والتقنيات الجديدة في هذا الميدان
- نزاعات حوادث الشغل والأمراض المهنية
- دور المصلحة الاجتماعية للحدّ من ظاهرة تداين الأعوان

كما تمحورت حلقات التكوين في الميدان التقني حول المسائل التالية:

- الطاقة الإشعاعية في الميدان الصناعي
- تقنيات واستغلال وصيانة الخزانات الكهربائية
- التصرف في المخزونات وطرق تنظيم المخزن
- التحليل الخاص بالمحيط
- إعداد مخطط للطوارئ الداخلية
- الإسعاف والنجدة والحماية ضدّ حرائق المحروقات

وتوزعت حلقات التكوين خلال سنة 2006 حسب الأسلاك كما يلي :

عدد الأيام	عدد المشاركين	سلك المشاركين
159	19	إطارات
288	30	أعوان تسيير
10	05	أعوان تنفيذ

2/ مقاييس لتقييم الإنجازات على مستوى برنامج التكوين :

سنة 2006	سنة 2005	
4,7 يوم / عون	3,2 يوم / عون	عدد أيام التكوين / عدد أعوان الشركة
95 %	88,9 %	مصاريف التكوين / ميزانية التكوين
2,2 %	2,2 %	مصاريف التكوين / مصاريف الأجور
0,7 %	0,7 %	مصاريف التكوين / مداخيل النقل
149 %	152 %	مصاريف التكوين / الأداء بعنوان التكوين المهني "TFP"

3/ انفتاح المؤسسة على المحيط الجامعي :

عدد المتربصين	المؤسسة	نوعية التربص
01	المعهد الوطني للعلوم التطبيقية والتكنولوجيا	تربص مهني لفائدة مهندس
01	المدرسة الوطنية للمهندسين بالمنستير	تربص تطبيقي لفائدة مهندس
04	<ul style="list-style-type: none"> ▪ المدرسة العليا للعلوم الاقتصادية والتجارية بمونفلوري ▪ كلية العلوم الاقتصادية والتصرف بصفاقس ▪ المعهد الأعلى للدراسات التجارية بقرطاج ▪ المدرسة العليا للصناعات الغذائية بتونس 	تربص تطبيقي لفائدة متصرف
06	<ul style="list-style-type: none"> ▪ المعهد العالي للدراسات التكنولوجية بزغوان ▪ المركز القطاعي للتكوين في الإلكترونيك بالمدندان 	تربص ختم الدروس لفائدة فني سامي

په ټولګه کې

، د ټولګه د پلار ، د پلار

قيمة " سوتراپيل " بالبورصة

على مستوى أداء الأسهم، تميّزت سنة 2006 بارتفاع ملحوظ لقيمة معظم أسهم الشركات المدرجة بالبورصة مقارنة بسعر إقفالها خلال سنة 2005.

على مستوى سهم "سوتراپيل"، حافظ هذا الأخير على مرتبته على الساحة المالية مسجلاً 1.342.317 من الرقم الجملي للأسهم المتداولة و 48,751 مليون دينار من حجم المعاملات بالبورصة لسنة 2006 (المرتبة الثالثة).

من ناحية أخرى، تركز السهم "سوتراپيل" من جديد ضمن الأسهم التي سجلت أعلى نسب تطور وذلك بتقدم بنسبة 24,1% بالمقارنة بسعر الإقفال لسنة 2005.

و يمكن اعتبار 2006 سنة مرضية بالنسبة للسهم "سوتراپيل" حيث بلغ سعره أعلى مستوى له منذ إدراجه بالبورصة بالغاسر 40 دينار خلال شهر مارس. كما تجدر الإشارة أنّ الانخفاض المسجل على مستوى نتيجة السداسية الأولى (1,382 مليون دينار في 06/30/2006 مقابل 2,070 مليون دينار في 06/30/2005) لم يكن له تأثير سلبي على السهم "سوتراپيل" حيث بقي محل ثقة المستثمرين بما فيهم المستثمرين الأجانب الذين يمتلكون 12,65% من أسهم الشركة.

هذا وتجدر الإشارة أن المستثمرين الأجانب يوجهون اختياراتهم الاستثمارية بالأساس نحو شركات تكون بنيتها المالية متينة وتمتاز بأفاق تطوير و قدرة نموّ واعدة وحقيقية، وهو الشيء الذي يتوقع أن يؤدي بالنسبة لشركة النقل بواسطة الأنابيب، إلى تنامي المساهمة الأجنبية في رأس مالها وذلك إبان انتهاء الشركة من إنجاز مشاريعها الكبرى.

• معطيات حول تداول السهم بالبورصة (2001-2006):

2006	2005	2004	2003	2002	2001	التعيين
1 342 317	2 035 510	468 275	500 345	817 619	2 069 724	عدد الأسهم المتداول
48 751 264	52 009 574	6 743 728	7 081 702	12 248 355	40 337 979	حجم المعاملات
5 434	8 343	1 822	2 059	3 351	9 671	معدل الحجم المتداول / الحصة
197 374	213 154	26 240	29 142	50 198	188 495	معدل حجم المعاملات / الحصة
2 860 000	2 860 000	2 860 000	2 860 000	2 600 000	2 600 000	الأسهم المقبولة
102 331	82 425 200	40 812 200	38 038 000	31 200 000	39 260 000	رأس المال المتداول بالبورصة
99 %	98 %	98 %	99 %	98 %	92 %	التواتر الترقيمي
2 670	3 211	3 653	4 451	5 991	11 000	عدد المساهمين
35,780	28,820	14,270	13,300	12,000	15,100	سعر الإقفال
36,319	25,551	14,401	14,154	14,981	19,490	معدل السعر / التداول السنوي
0,936	1,249	1,133	0,973	1,238	1,130	الأرباح / السهم
38,802	20,57	12,71	14,5	12,1	17,24	PER

تميّز السهم "سوتراپيل" و ذلك منذ إدراجه بالبورصة في شهر جانفي من سنة 2001 بانتمائه لقائمة الأسهم الأكثر سيولة على مستوى بورصة تونس للأوراق المالية بتواتر ترقيمي بلغ 99 % في سنة 2006 (المركز الثالث) كما احتلّ السهم المركز الأوّل على مستوى المردودية 228% في سنة 2006 مقابل 164% في سنة 2005، 12,6% في سنة 2004 و 30,08% في سنة 2003) و على مستوى الربح على السهم الموزّع.

هذا و تدلّ قيمة الربح على السهم الموزّع التي بلغت 0,950 دينار في سنة 2005 (ما يعادل 19 % من القيمة الاسمية للسهم) مقابل 0,800 دينار في 2004 و 0,700 في 2003، على متانة السهم "سوتراپيل" الذي يمكن اعتباره من بين أفضل القيمات من ناحية المردودية على المدى المتوسط و الطويل.

• أداء السهم "سوتراپيل" في البورصة خلال الثلاثيّة الأولى من سنة 2007:

تميّزت الثلاثيّة الأولى من سنة 2007 على مستوى مؤشرات البورصة، بتوجّهاتها نحو الارتفاع.. حيث سجّل مؤشر توننداكس تطوّرًا إيجابيًا بـ 11,37% مقارنة بمستواه في 31/12/2006 (2596,15 نقطة في 31/03/2007 مقابل 2331,05 نقطة في 31/12/2006)، كما سجّل مؤشر بورصة تونس للأوراق المالية تطوّرًا إيجابيًا بـ 20,15% مقارنة بمستواه في 31/12/2006 (1921,36 نقطة مقابل 1599,07 نقطة في 31/12/2006).

مثّل السهم "سوتراپيل" خلال الثلاثيّة الأولى من سنة 2007 إحدى القيمات الأكثر سيولة على ساحة بورصة تونس بتواتر ترقيمي بلغ 96%، و تميّز سعر السهم خلال هذه الفترة بصفة عامة باستقراره حيث سجّل في موقى شهر مارس 2007 تقدّمًا بنسبة 0,06% مقارنة بسعر إقفال سنة 2006 (35,800 دينار مقابل 35,780 دينار في 31/12/2006). هذا وقد بلغ سعر السهم أعلى مستوى له بالنسبة للثلاثيّة الأولى يوم 21/02/2007 بسعر 37,680 دينار أي بتقدّم بـ 5,31% مقارنة بسعر الإقفال لسنة 2006 و بـ 201% مقارنة بسعر الإدراج بالبورصة في جانفي 2001 (12,500 دينار) مؤكّدا بذلك، وعلى غرار سنة 2006، تواصل ثقة المستثمرين في السهم "سوتراپيل".

पुस्तकालय

مشاريعنا التطويرية

الأنبوب الناقل لوقود الطائرات رادس-مطار تونس قرطاج:

انتهت أشغال إنجاز مشروع الأنبوب الناقل لوقود الطائرات انطلاقاً من المستودعات البترولية برادس إلى مطار تونس- قرطاج منذ تاريخ 8 ديسمبر 2005 (تاريخ إنجاز المنشأة في صيغتها التعاقدية).

تمّ إمضاء الاتفاقية المتعلقة بنقل وقود الطائرات من رادس إلى مطار تونس قرطاج من طرف شركة النقل بواسطة الأنايب و الشركة الوطنية لتوزيع البترول بتاريخ 1 نوفمبر 2006. التجارب الصناعيّة وعمليات نقل وقود الطائرات الأولى انطلقت يوم 6 نوفمبر 2006. وللتثبت من سلامة وجودة وقود الطائرات المنقول، قامت شركة النقل بواسطة الأنايب بتمرير الكميات الأولى المنقولة عبر خزان صوري موجود داخل مستودع بمطار تونس قرطاج.

بعد التأكد من استقرار جودة وقود الطائرات المنقول، شرعت شركة النقل بواسطة الأنايب منذ 6 مارس 2007 في نقل وقود الطائرات مباشرة إلى خزانات الشركة الوطنية لتوزيع البترول بمطار تونس قرطاج ، و هي في وضعيّة تفاوض مع شركة طوطال المزود الآخر لمطار تونس قرطاج

مشروع الأنبوب الصخيرة - الساحل (مشروع الشركة الرئيسي) :

سوف يمكن الأنبوب متعدّد المواد الصخيرة - الساحل من تزويد جهات الوسط الغربي والساحل بالمحروقات إنطلاقاً من المستودعات البترولية بالصخيرة. وهو يتكوّن من :

أ- محطة ضخّ بالصخيرة تحتوي على :

- أنابيب متخصصة تربط المحطة بالمستودعات المتواجدة بالصخيرة
- مضخّات البوستر
- وحدة تصفية
- نظام عدّ
- جهاز آلي لأخذ العينات
- مضخّات رئيسية
- محطة كشط (إرسال)

ب- محطة وصول بمساكن تحتوي على :

- محطة كشط (استقبال)
- وحدة تصفية
- نظام عدّ
- جهاز آلي لأخذ العينات

ج- خط الأبوب :

- طوله 185 كلم
- قطره 12 بوصة (324 مم)
- السعة السنوية: 2.500.000 م³/بالسنة.

أمّا في ما يتعلّق بمستودع الخزن بمساكن، فسوف تنجزه شركات أخرى. تمّ إيداع ملفّ طلب العروض في صيغته النهائية لدى اللجنة العليا للصفقات العمومية بتاريخ 23 جانفي 2007، بعد أن توصّلت الشركة بالموقف الرسمي لوزارة الإشراف بخصوص التصوّر التقني العام وذلك بتاريخ 21 ديسمبر 2006.

و تجدر الإشارة إلى أنّ اجتماعات و جلسات عمل انتظمت بكثافة منذ الأسابيع الأولى من سنة 2007 للتقدّم بالجانب التمويلي (و خاصة بالنسبة للمساهمين العموميين) في سعي إلى الإسراع ببدء إنجاز مشروع الصخيرة-الساحل حفظا لمصالح الشركة عبر استكمال برنامج تطويرها و حفظا لمصالح بقية المساهمين الخواص، تونسيين كانوا أم أجانب، و مساهمة من "سوتراپيل" في إذكاء حوية على السوق المالية تجاوبا مع سياسة الدولة في هذا المضمار. و قد تمت بلورة خطة التمويل بناء على ما انتهت إليه أشغال بنك الأعمال المغربي الدولي و ما عرض على وزارة الإشراف و الدوائر المسؤولة الأخرى للمصادقة النهائية التي تسبق الإعلان (المعلومات المتوقّرة إلى حدّ رغن تقرير النشاط لسنة 2006).

أفاق التطوير

أفاق التطوير

بالاعتماد على تجربتها المتينة في مجال نقل المحروقات والتي اكتسبتها من خلال استغلالها على مدى يفوق العشرين سنة للأنبوب المتعدّد المواد بنزرت- رادس ومنذ بداية سنة 2007 للأنبوب الناقل لوقود الطائرات رادس-مطار تونس قرطاج، تستعدّ شركة النقل بواسطة الأنابيب لتحقيق نقلة نوعيّة هامة في تاريخها من خلال تطويرها و تمديدها لشبكة أنابيبها التي يقدر أن يبلغ طولها 271 كلم في موقى سنة 2009 مقابل 86 كلم في سنة 2006 (منها 14,5 كلم دخلت حيز الاستغلال في شهر جانفي من سنة 2007).

وقد تميّزت شركة النقل بواسطة الأنابيب خلال السنوات الأخيرة بتحقيق نسب مردوديّة عالية حيث ناهزت نسبة هامش الربح الصافي المسجّلة سنويًا بانتظام 50% ، وهو ما يدلّ بكلّ تأكيد على أنّ نشاط الشركة المتمثّل في نقل المحروقات عبر الأنابيب هو نشاط مكسب بصفة خاصة بالإضافة إلى مزاياه المؤكّدة على مستويات السلامة والمحافظة على المحيط.

ويمكن على ضوء ما تمّ إنجازه خلال السنوات الأخيرة توقع مواصلة تحقيق شركة النقل بواسطة الأنابيب خلال السنوات المقبلة لمردوديّة عالية بالإضافة للمزايا الأخرى، وذلك بالخصوص على إثر بداية استغلال مشروع الشركة الأهمّ والمتمثّل في الأنبوب المتعدّد المواد صخيرة -الساحل الذي سيبلغ طوله 185 كلم. وسيمكّن هذا الأنبوب، الذي يقدر أن يدخل في طور الاستغلال مع بداية سنة 2009، من تزويد مناطق الساحل و وسط البلاد بالمواد البيضاء انطلاقًا من مستودعات الصخيرة.

ويتوقع أن تشهد السنوات المقبلة تطوّرًا هامًا لا على مستوى إنتاج و مداخيل الشركة فحسب، بل كذلك على مستوى الهيكلة المالية للشركة.

وسيتأتى النمو في حجم الكمّيات المنقولة و في مداخيل النقل في مرحلة أولى عن دخول الأنبوب الناقل لوقود الطائرات رادس مطار تونس قرطاج في طور الاستغلال انطلاقًا من سنة 2007، يليه في مرحلة ثانية، وانطلاقًا من سنة 2009 بداية استغلال المشروع الأهمّ للشركة وهو الأنبوب المتعدّد المواد الصخيرة - الساحل و سيؤدّي توسيع شبكة أنابيب الشركة إلى ارتفاع

حجم الكميات المنقولة سنويًا بنسبة 200% و مستوى مداخل الشركة بنسبة 300% انطلاقاً من سنة 2009.

على مستوى آخر، تميّزت شركة النقل بواسطة الأنابيب خلال السنوات الأخيرة بهيكلتها المالية الصلبة والسليمة و بخرينة سجلت بانتظام في آخر كل سنة فائضا هاما. و يتوقع أن تدخل الشركة خلال السنوات المقبلة عامل المديونية على هيكلتها وذلك بغرض توفير الموارد المالية اللازمة، بالإضافة إلى مواردها الذاتية، لتمويل مشروع الأنبوب المتعدّد المواد الصخيرة- الساحل الذي قدرت كلفته الجمليّة و هو في شكله النهائي بحوالي 50 مليون دينار و بتقدير كميات الكيروزين التي سيتم نقلها عبر الأنبوب الناقل لوقود الطائرات خلال الخمس سنوات القادمة بالاستناد إلى نسب النمو التي تمّ اعتمادها في المخطّط الخماسي لتقدير استهلاك مطار تونس قرطاج، وبتقدير الكميات التي سيتمّ نقلها عبر الأنبوب المتعدّد المواد الصخيرة- الساحل بالاعتماد على تقديرات استهلاك مناطق الوسط و الساحل من المواد البيضاء خلال نفس الفترة، و باعتماد فرضية ارتفاع كميات الديزل المنقولة عبر أنبوب بنزرت-رادس بـ 3% سنويًا وكميات البنزين بـ 3,5% سنويًا، يقدر أن تكون الكميات المنقولة و المداخل التي ستأتى عنها خلال الخماسية المقبلة على النحو التالي:

السنوات						
2011	2010	2009	2008	2007		
1 286 220	1 249 485	1 213 893	1 194 118	1 146 000	الأنبوب المتعدّد المواد بنزرت- رادس	الكميات المنقولة بحساب المكعب
112 989	109 591	106 296	103 100	100 000	الأنبوب الناقل لوقود الطائرات رادس- مطار تونس قرطاج	
948 157	919 648	891 996	0	0	الأنبوب المتعدّد المواد الصخيرة- الساحل	
2 347 366	2 278 724	2 212 185	1 297 218	1 246 000	مجموع الكميات المنقولة	
7 315 736	7 108 867	6 908 361	6 714 019	6 525 648	الأنبوب المتعدّد المواد بنزرت- رادس	مداخل النقل بحساب الدينار
379 642	368 227	357 155	346 416	336 000	الأنبوب الناقل لوقود الطائرات رادس- مطار تونس قرطاج	
14 032 725	13 610 790	13 201 541	0	0	الأنبوب المتعدّد المواد الصخيرة- الساحل	
21 728 103	21 087 884	20 467 547	7 060 435	6 861 648	مجموع مداخل النقل	

**أداء الشركة خلال
الخمسة سنوات الأخيرة**

إيضاحات حول القوائم المالية

1- تقديم الشركة :

سوتراپيل، شركة خفية الإسم وقع تأسيسها في 26 سبتمبر 1979، رأس مالها 14.300.000 دينار، نشاطها الأساسي نقل المحروقات بواسطة الأنابيب. وهي من المنشآت العمومية بمقتضى القانون عدد 9-89-89 في فيفري 1989 وقد دخلت الشركة طور الإنتاج في فيفري 1984. هذا وقد قرّرت الجلسة العامة الخارقة للعادة في جلستها المنعقدة يوم 13 ديسمبر 2000 فتح رأس مال الشركة للعموم بما قيمته 32% وإدراج أسهمها بالبورصة.

2- الطرق والمبادئ المحاسبية :

وقع إعداد القوائم المالية لسنة 2006 طبقا للقانون عدد 112-96-96 المؤرخ في 30 ديسمبر 1996 المتعلق بالنظام المحاسبي الجديد للمؤسسات وذلك بإعتماد الطرق والمبادئ المحاسبية المنصوص عليها في قرار وزير المالية عدد 2459-96 المؤرخ في 31 ديسمبر 1996 الذي يتعلق بالمصادقة على معايير المحاسبة وأهم الطرق والمبادئ التي وقع اعتمادها لإعداد القوائم المالية هي :

1.2/ الأصول الثابتة المادية :

1- الأصول الثابتة التي يقع إقتنائها في السنة يتم تسجيلها باحتساب كل الأداء وذلك بتطبيق طريقة الإستهلاك المتساوية الأقساط بالنسب التالية في ما عدا معدات الإعلامية يتم تطبيق الإستهلاك المتناقص ضارب 2,5:

• بناءات أساسية وفرعية	5 %	10 %	20 %
• تجهيزات فنية وأجهزة ومعدات صناعية	10 %		
• معدات نقل	20 %		
• تجهيزات عامة وعمليات تركيب وتهيئة مختلفة	10 %		
• معدات مكتبية	10 %		

2- عملية التقعد الداخلي للأنبوب والإصلاحات الكبيرة التي تفرضها تعتبر دوما إستثمارا يتجدد كل

خمس سنوات. وهي عملية أساسية لها وقع على مردودية الأنبوب وعلى مدة إستغلاله.

يتم إحتساب المخصصات على إقتناءات السنة المحاسبية بإعتماد قاعدة « Prorata Temporis ».

2.2/ الأعباء المؤجلة :

يقع استيعاب الأعباء المؤجلة على مدة ثلاثة سنوات .

3.2/ المخزون :

(أ) مخزون التموينات الأخرى :

يقع جرد مادي كل آخر سنة لقطع الغيار والمواد القابلة للإستهلاك ويتم ضبط تكلفة المخزون بطريقة متوسط التكلفة بعد كل شراء.

(أ) مخزون المواد التي سيتم تسليمها :

يتمثل هذا المخزون في كمية المحروقات الموجودة بالقنوات الفرعية وحاويات التخزين للمواد الممزوجة يوم 31 ديسمبر 2006 وتضبط تكلفتها حسب سعر البيع للشركة التونسية لصناعات التكرير.

4.2/ التوظيفات القصيرة المدى في التقيد المحاسبي :

يتم اعتماد القيمة الاسمية لسندات الخزينة وسندات الخزانة بالنسبة إلى السندات ذات الرأس المال المتغير « SICAV » بالقيمة التجارية في آخر السنة المحاسبية والفائض يقع إدماجه في نتيجة السنة المحاسبية وذلك طبقا للقواعد المحاسبية الجاري بها العمل.

5.2/ التقيد المحاسبي للأداء على القيمة المضافة تحت نظام « USINE EXERCEE » :

تخضع سوترا بيل للأداء على القيمة المضافة ولايتسنى لها إسترجاعه وذلك طبقا إلى تسعيرة المواد. لذي تلتجئ سوترا بيل إلى تقيد شراءات وخدمات الإنتاج بدون إحتساب الأداء على القيمة المضافة. أما في ما يخص الإستثمارات يقع إحتسابه باعتبار كل الأداءات. هذاو يتم استعمال المدخرات بقيمة 100 % في كل آخر سنة.

هذا وقد حاولت سوترا بيل الإنتفاع بالبنود عدد 11 و15 من مجلة الأداء على القيمة المضافة ولكن بدون جدوى.

6.2/ الخسائر والأرباح الناتجة عن وضعيّة التلتير :

تتأى من وضعيّة الحسابات الجارية للمواد مع الحرفاء في نهاية السنة المحاسبية. أما بالنسبة للخسائر والأرباح المتأتيّة من إعادة التقسيم ليس لها تأثير على النتائج.

إيضاحات حول الموازنة

الأصول الغير الجارية :

1.3 / الأصول الثابتة المادية :

31/12/2005	31/12/2006	
534.365,885	534.365,885	أراضي
17.159.362,388	17.800.944,439	بنايات
1.057.375,083	1.395.542,794	تجهيزات فنية وأجهزة ومعدات صناعية
642.824,658	774.170,158	معدات نقل
628.953,955	682.043,836	معدات مكتبية
450.387,047	465.990,605	تجهيزات عامة وعمليات تركيب وتهيئة مختلفة
2.095,000	2.095,000	أوعية ووسائل لف قابلة للاسترجاع والتجديد
8 959 677,573	11.615.247,169	أصول ثابتة في طور الإنشاء (1)
29.435.041,589	33.270.399,886	المجموع الخام :
-14.404.083,630	-15.238.385,155	الإستهلاكات :
15.030.957,959	18.032.014,731	المجموع الصافي :
		(1) يتجزأ هذا الفصل كما يلي :

31/12/2006	
8.271.967,636	أنبوب نقل وقود الطائرات من حلق الوادي -تونس قرطاج
1.829.515,192	أنبوب الصخيرة الساحل
319.600,753	أشغال الهندسة المدنية على الأنبوب بنزرت حلق الوادي
119.923,076	تعويض الكوابل الكهربائية برادس بنزرت
82.784,479	إقتناء مضخة كهربائية لحقن الخليط
80.645,005	إقتناء و تركيب مضخة لحوض تصفية المياه بينزرت
61.407,322	اصلاح المضخة عدد 12 واقتناء محرك جديد للمضخة 19
386.459,961	تحويل القناة المتواجدة بقنال حلق الوادي
55.376,327	تجديد المحول الكهربائي 5.5 كيلو فولت
85.057,377	اقتناء و تركيب مضخة لحوض تصفية المياه الملوثة بالمحروقات برادس
322.510,041	مشاريع أخرى
11.615.247,169	المجموع :

2.3/ الأصول المالية:

31/12/2005	31/12/2006	
60.050,000	60.050,000	(1) سندات مساهمة
370.308,574	392.142,900	(2) قروض طويلة المدى من الصندوق الاجتماعي
19.303,492	19.303,492	ودائع وكفالات مدفوعة
449.662,066	471.496,392	المجموع خام
12.909,646	21.605,222	متخبرات
436.752,420	449.891,170	المجموع الصافي

(1) * 5 أسهم برأس مال الشركة الوطنية لتوزيع البترول بقيمة اسمية بعشرة دنانير وذلك حسب قرار لجنة التطهير « CAREPP » المؤرخ في 12 سبتمبر 1996.

* 600 سهم برأس مال شركة تطوير استغلال المنطقة الحرة بجرجيس بقيمة اسمية مائة دينار حسب قرار لجنة التطهير « CAREPP » المؤرخ في 12 فيفري 2000.

(2) قروض البناء والسكن لأعوان الشركة

: الأصول الجارية :

يتجزأ كما يلي :

3.3/ المخزون :

31/12/2005	31/12/2006	
147.561,376	142.628,259	مخزون التموينات الأخرى
237.812,250	334.077,750	مخزون المواد التي سيتم تسليمها
385.373,626	476.706,009	المجموع :

4.3/ الحرفاء والحسابات المتصلة بهم :

31/12/2005	31/12/2006	
89.886,515	215.058,597	شال
121.865,928	113.206,218	طوطال
132.428,778	38.664,217	اكسون- موبيل
20.037,095	51.737,299	ستار اويل
174.224,438	208.803,511	الشركة الوطنية لتوزيع البترول
1.074.408,517	1.755.035,447	(1) فواتير ستحرر
1.612.851,271	2.382.505,289	المجموع الصافي :

(1) يتجزأ هذا الفصل كما يلي :

31/12/2006	
118.033,343	فوترة دورة 29 لشهر ديسمبر 2006
328.220,259	الحساب الجاري للمواد إكسون موبيل
365.969,087	الحساب الجاري للمواد شال
347.619,508	الحساب الجاري للمواد ستار أويل
298.191,751	الحساب الجاري للمواد طوطال
263.968,811	الحساب الجاري للمواد الشركة الوطنية لتوزيع البترول
822.074	إعادة التقسيم شال
13.327,375	إعادة التقسيم ستار أويل
10.509,290	إعادة التقسيم للشركة الوطنية لتوزيع البترول
6.575,533	إعادة التقسيم للمواد طوطال
1.798,416	فواتير تخزين تكميلية
1.755.035,447	المجموع :

5.3/ أصول جارية أخرى :

يتجزأ هذا الحساب كما يلي

31/12/2005	31/12/2006	
246.723,243	89.017,532	مزودون مدينون
17.110.827	32.079,099	الأعوان - تسبيقات وأقساط
879,000	831,000	الأعوان - أقساط اجتماعية
784.051,792	915.063,545	(1) الدولة والأداءات على رقم المعاملات
21.547,400	2.432,787	الدولة فائض على اداءات الضريبة
--	412,217	حسابات انتقالية
764.332,715	574.017,087	حسابات أخرى دائنة أو مدينية
12.635,329	5.520,517	ايرادات مستحقة مختلفة
36.932,011	66.459,596	أعباء مسجلة مسبقا
1.884.212,317	1.685.833,380	المجموع :
-824.502,565	-956.352,095	(2) مذكرات
1.059.709,752	729.481,285	المجموع الصافي

- (1) فائض عن ضريبة الأداء على القيمة المضافة إلى غاية يوم 2006/12/31 وقد تم تخصيص مذكرات بقيمة 100 % لهذا الأخير.

- (2) يتجزأ باقي هذا الفصل كما يلي :

31/12/2006	
915.063,545	مذكرات على الأداء على القيمة المضافة
7.307,523	مذكرات على التسبيقات للمزودين
33.143,250	مذكرات على دائنين آخرين
837,777	مذكرات على التسبيقات للأعوان
956.352,095	المجموع :

6.3/ توظيفات وأصول مالية أخرى :

- يتجزأ هذا الحساب كما يلي :

31/12/2005	31/12/2006	
502.611,108	234.421,388	فوائد مطلوبة على رفاع وأذون وأوراق مماثلة
118.979,426	120.846,109	قروض قصيرة المدى الصندوق الإجتماعي
621.590,534	355.267,497	المجموع :

7.3 / السيولة وما يعادل السيولة :

31/12/2005	31/12/2006	
10.728.701,150	7.524.864,659	(1) سندات الخزينة
12.678,387	39.828,047	بنك الأمان
22.981,394	100.870,426	الإتحاد الدولي للبنوك
23.391,035	--	البنك الوطني الفلاحي (ح-ج للصندوق الإجتماعي)
9.334,907	55.770,204	بنك الإسكان
14.745,230	12.029,383	الإتحاد البنكي للتجارة والصناعة
38,955	38,955	الشركة التونسية للبنك
119,474	1.745,792	البنك العربي لتونس
18.333,591	13.632,085	الشركة التونسية للبنك حي المهرجان
1.343,898	1.341,658	بنك التمويل التونسي السعودي
296,293	296,149	أخر
140,533	164,521	خزائنة
63,323	63,323	كوفيب كابييتال
--	64,572	خزائنة الصخيرة
--	49.652,219	البنك التونسي الكويتي
10.832.168,170	7.800.361,993	المجموع :

31/12/2006

3.915.864,659

2.870.000,000

739.000,000

7.524.864,659

(1) يتجزأ هذا الفصل كما يلي :

(أ) (BTA) سندات الخزينة

(ب) حساب إلى أهل

(BTC) سندات الخزينة

المجموع :

يمكن تحليل هذه السندات كالاتي :

(أ) - سندات الخزينة

31/12/2006	
842.291,713	الاتحاد البنكي للتجارة والصناعة
219.341,002	الشركة التونسية للبنك
2.854.231,944	بنك الإسكان
3.915.864,659	المجموع :

(أ) حساب إلى أجل

31/12/2006	
1.000.000,000	البنك الوطني الفلاحي
1.870.000,000	البنك العربي لتونس
2.870.000,000	المجموع :

 8.3 / الأموال الذاتية :

قررت الجمعية العامة الخارقة للعادة المنعقدة يوم 27 جوان 2003 الترفيع في الرأس المال الاجتماعي من 13.000.000 دينار إلى 14.300.000 دينار أي بزيادة 10% تؤخذ من الإحتياطيات الخاصة المضمنة بحساب "أموال ذاتية أخرى" وذلك بإصدار 260.000 سهما جديدا يقع إسناده للمساهمين القدامى و حاملي حقوق الإسناد على أساس سهم (1) واحد جديد لكل عشرة (10) أسهم قديمة.

 9.3 / الإحتياطيات :

(1) يتجزأ كما يلي :

31/12/2005	31/12/2006	
1.051.098,861	1.430.000,000	إحتياطيات قانونية
410.690,749	410.690,749	إحتياطيات إستثنائية
541.161,220	512.474,008	إحتياطيات للصندوق الاجتماعي (1)
2.002.950,830	2.353.164,757	المجموع :

31/12/2006

(1) يتجزأ الحساب كما يلي :

541.161,220	الرصيد إلى موفى 2005
489.288,000	الخزينة في بداية السنة المحاسبية
	قروض ممنوحة لاعوان وموظفي الشركة
	2 . موارد
150.000,000	مناب النتيجة السنة المحاسبية
14.300,812	فوائد قروض ممنوحة لاعوان وموظفي الشركة
10.142,400	مساهمات الاعوان لسندات الاكل
	3 . الاستعمالات
67.772,300	مصاريف المطعم
21.896,200	نقل الاعوان
10.150,000	مصاريف التمدرس
57.246,740	مصاريف الاصطيفاف
9.083,228	مصاريف أخرى
36.981,956	أعباء اجتماعية
	4 . النتيجة نهاية السنة
512.474,008	الخزينة في نهاية السنة المحاسبية
512.989,009	قروض ممنوحة لأعوان وموظفي الشركة

10.3/ الأموال الذاتية الأخرى :

يحتوي هذا الفصل على الإحتياطيات الخاصة لإعادة التقييم التي أصبحت متوقرة بمبلغ 139.509,582 دينار.

11.3/ النتائج الموجبة :

طبقاً لقرار الجلسة العامة العادية المنعقدة يوم 23 جوان 2006 للنظر في القوائم المالية للسنة المحاسبية 2005 في ما يخص توزيع الأرباح تقرّر ما يلي :

31/12/2006	
6.721.132,451	النتائج المؤجلة إلى 31 ديسمبر 2005
3.934.094,837	النتيجة الصافية 2005
-360.916,646	إنعكاسات التعديلات المحاسبية (1)
-378.901,139	الاحتياطيات القانونية
-150.000,000	تنمية الصندوق الاجتماعي
-2.717.000,000	توزيع حصص الأرباح
7.048.409,503	النتائج المؤجلة إلى 31 ديسمبر 2006

(1) وقع تخفيض النتائج المؤجلة إلى غاية 31 ديسمبر 2005 حسب ما جاء بالمعيار المحاسبية عدد 11 المتعلق بالتعديلات المحاسبية بمبلغ 360.916,646 دينار وهي الفوائد الناتجة عن سندات الخزينة لسنة 2006 التي وقع تعيينها في إيرادات التوضيفات للسنوات السابقة.

الخصوم غير الجارية :

12.3/ مدخرات للمخاطر والأعباء :

يتجرأ الحساب كما يلي :

يحتوي هذا الفصل على مدخرات للمخاطر والأعباء بمبلغ : 175.000,000 دينار إلى موفى 2006/12/31

الخصوم الجارية :

13.3/ المزودون والحسابات المتصلة بهم :

31/12/2005	31/12/2006	
627.615,365	150.901,824	مزودو أصول ثابتة
607.716,724	691.163,588	مزودون - شراء مواد أو إسداء خدمات
365.683,358	577.173,831	مزودو أصول ثابتة - حجز بعنوان الضمان
24.086,960	41.385,942	مزودون فواتير لم تصل
1.625.102,407	1.460.625,185	المجموع :

14.3 / الخصوم الجارية الأخرى

31/12/2005	31/12/2006	(1)
626.593,174	1.332.858,613	حرفاء دائنون
157.785,817	225.583,391	الأعوان خدمات إجتماعية
3.507,950	4.385,025	الأعوان -تسبيقات ومعارضات
227.688,999	304.376,104	الأعوان - أعباء للدفع
68.129,221	82.434,337	الدولة والأداءات المقتطعة من المورد
15.334,177	10.352,737	مدينون دائنون متنوعون
10.338,767	9.226,984	حسابات إنتقالية أو حسابات مستحقة
24.000,000	24.750,000	أعباء للدفع
40.966,907	43.015,252	ايرادات مسجلة مسبقا
696,542	994,287	الدولة والأداء على رقم المعاملات
175.771,007	--	الدولة والأداء على الأرباح
1.026,400	1.471,000	حصص الأسهم للتوزيع
1.351.838,961	2.039.447,730	المجموع :

31/12/2006

(1) يتجرأ هذا الساقى كالاتي :

160.989,123	الحساب الجاري للمواد لشركة أكسون موبيل
434.326,484	الحساب الجاري للمواد لشركة الوطنية لتوزيع البترول
115.816,893	الحساب الجاري لشركة طوطال
334.283,948	الحساب الجاري لشركة ستار اويل
287.442,165	الحساب الجاري للمواد لشركة شال
1.332.858,613	المجموع :

15.3 / المساعدات البنكية و غيرها من الخصوم المالية

31/12/2005	31/12/2006	
107.995,424	29.653,002	البنك الوطني الفلاحي (حساب سوترابيل)
--	2.678,353	البنك الوطني الفلاحي (حساب الصندوق الاجتماعي)
12.419,151	3.468,180	فوائد مسجلة على التوظيفات المالية
120.414,575	35.799,535	المجموع :

إيضاحات حول قائمة النتائج

1.4/ مداخيل :

يتجزأ باقي هذا الحساب كما يلي :

31/12/2005	31/12/2006	
5.778.916,321	6.056.541,130	النقل عبر الأنبوب
363.691,845	343.284,383	النقل عبر القنوات الفرعية
93.346,272	95.143,188	مصاريف التخزين
6.235.954,438	6.494.968,701	المجموع :

2.4/ إيرادات الإستغلال الأخرى :

31/12/2005	31/12/2006	
3.678.974,335	4.608.418,172	أرباح ناتجة عن وضعيّة التلتير (1)
7.610,000	3.390,000	بيع المناقصات
3.686.584,335	4.611.808,172	المجموع :

(1) الأرباح الناتجة عن الحسابات الجارية للمواد البترولية تحلل كما يلي :

31/12/2006	
155.625,671	الحساب الجاري لشركة ستار اويل
2.162.028,795	الحساب الجاري لشركة شال
282.236,072	الحاسب الجاري لشركة أكسون موبيل
270.689,371	الحساب الجاري للشركة الوطنية لتوزيع البترول
193.098,130	الحساب الجاري لشركة طوطال
274.478,101	إعادة تقسيم للشركة الوطنية لتوزيع البترول
366.791,161	إعادة تقسيم لشركة شال
304.767,284	إعادة تقسيم طوطال
360.946,883	إعادة تقسيم لشركة ستار اويل
328.220,259	إعادة تقسيم أكسون موبيل
-90.463,555	الحسابات الجارية للحرفاء للمواد البترولية ما بين 2 جانفي الى غاية 4 جانفي 2007
4.608.418,172	المجموع :

3.4/ أعباء الاستغلال الأخرى :

يتجزأ هذا الحساب كما يلي :

31/12/2005	31/12/2006	
61.938,283	61.840,392	أتاوات لإستغلال أصول ثابتة مادية موضوع تنازل
54.496,553	52.736,910	صيانة وإصلاحات
96.692,078	96.203,028	أقساط تأمين
182.330,251	241.556,673	دراسات و بحوث و خدمات خارجية متنوعة
1.419,873	--	خدمات خارجية أخرى
96.206,807	98.242,493	مرتبات الوسطاء وأتعاب
243.782,855	287.086,404	إشهار ونشريات وعلاقات عامة
14.385,242	30.057,303	نقل المواد، رحلات وتنقلات الأعوان
25.324,092	23.036,387	نفقات بريدية ونفقات الإتصالات اللاسلكية
2.625,716	3.047,235	خدمات بنكية وخدمات مماثلة
2.434.403,790	3.920.623,609	خسائر ناتجة عن وضعية التلتير (1)
74.508,825	91.697,594	ضرائب وأداءات ودفعات مماثلة
24.000,000	24.750,000	أعباء مختلفة عادية
19.806,354	--	أعباء مختلفة عادية مرتبطة بتعديل محاسبي
-68.445,901	-59.492,185	تحويلات الأعباء
3.263.474,818	4.871.385,843	المجموع

(1) يمكن تحليل هذه الخسائر كالاتي :

31/12/2006	
1.926.660,728	الحساب الجاري لمواد شال
465.207,325	الحساب الجاري لمواد ستار أويل
118.927,149	الحساب الجاري إكسون موبيل
747.328,928	الحساب الجاري الشركة الوطنية لتوزيع البترول
296.981,259	الحساب الجاري طوطال
31.234,272	إعادة تقسيم إكسون موبيل
334.283,948	إعادة تقسيم ستار أويل
3.920.623,609	المجموع :

4.4 / أعباء مالية صافية :

31/12/2005	31/12/2006	
27.205,687	40.191,780	فوائد على سندات مؤجلة
128,376	256,078	فوائد على قرض السيولة
7.789,749	29.032,676	خسائر الصرف
-1.048,669	-20.341,444	ربح الصرف
2.600,679	727,631	آخر
36.675,822	49.866,721	المجموع :

5.4 / إيرادات التوظيفات :

31/12/2005	31/12/2006	
656.469,421	582.269,515	فوائد ناتجة عن سندات الخزينة والأصول الثابتة المالية الأخرى
139,167	--	فوائد ناتجة عن قروض سوترا بيل
1.485,373	--	أرباح متأتية من استخلاص ضمان نهائي وغرامات تأخير
67,804	116,678	حصص الأرباح لأسهم الشركة الوطنية لتوزيع البترول
(1) 658.161,765	582.386,193	المجموع :

(1) مبلغ وقع تعديله و ذلك للمقارنة. انظر التوضيح عدد 3-11 للنتائج المؤجلة.

إيضاحات حول جدول التدفقات النقدية

1.5/ أصول أخرى :

31/12/2005	31/12/2006	
-598.793,614	231.222,736	تغييرات الأصول الجارية الأخرى
36.013,717	266.323,037	تغييرات التوظيفات والأصول المالية الأخرى
-562.779,897	497.545,773	المجموع :

2.5/ مزودون وديون أخرى :

31/12/2005	31/12/2006	
1.267.518,605	100.745,846	تغييرات المزودون والحسابات المتصلة بهم
115.242,095	686.137,769	الخصوم الجارية الأخرى
-393.451,565	-84.615,040	المساعدات البنكية وغيرها من الخصوم المالية
989.309,135	702.268,575	المجموع :

3.5/ الصندوق الإجتماعي :

هذا الفصل يمثل تغييرات إحتياطي الصندوق الإجتماعي وقد بلغت 178.687,212 دينار إلى غاية 2006/12/31 مقابل 158.672,542 دينار إلى غاية 2005/12/31.

6/ تعهدات مالية :

مذخرات	شركاء	مؤسسات مرتبطة	مسيرين	حسابات الغير	المجموع	نوعية التعهدات
						تعهدات ممنوحة
0,000	0,000			231.316,860	231.316,860	صمانات حنانية
0,000	0,000			2.107.253,196	2.107.253,196	مخزون التعبنة بزررت - رادس
0,000	0,000			249.236,663	249.236,663	مخزون التعبنة رادس - مطار تونس قرطاج
				2.587.806,719	2.587.806,719	المجموع
						تعهدات مقبوضة
0,000	0,000			3.305.715,871	3.305.715,871	صمانات
0,000	0,000			3.305.715,871	3.305.715,871	المجموع
0,000	0,000					تعهدات متبادلة
0,000	0,000					المجموع

معلومة تكميلية

تدافع الشركة عن حقوقها في إطار نزاع قائم ضدّ الشركة العقارية « بوكتور » التي قامت برفع قضية طالبة تعويضا في مقابل الإرتفاق الذي اعترفت به شركة النقل بواسطة الأنابيب منذ سنة 2000 على أرض واقعة بمنطقة العوينة. وقد أصدرت المحكمة الابتدائية بتاريخ 18 أفريل 2003 حكما يقضي بدفع مبلغ 507.100,000 دينار لفائدة طالبة.

وقد قامت الشركة باستئناف الحكم معتبرة القانون 50-95 بتاريخ 12 جوان 1995 المتمم والمنقح للقانون 60-82 بتاريخ 30 جوان 1982 والمتعلق بإنجاز ووضع واستغلال الأنابيب ذات المنفعة العامة الناقلة للمحروقات الغازية والسائلة، ومؤكدة على أنّ العقد بين الطرفين لم يحدّد وكان مستوجبا أن يتمّ تحديده حسب الترتيب الجاري بها العمل بالنسبة للإنتزاعات والإرتفاقات وعلى أساس الطبيعة الأصلية للأرض.

انطلاقا من ذلك تعتبر شركة النقل بواسطة الأنابيب أنّ مبلغ التعويض لا بدّ أن يكون مضبوطا على أساس الصبغة الفلاحية للأرض.

وتبعا فسيعين حقّ الإرتفاق ضمن الأصول التي تسحب عليها مدخّرات استهلاك وذلك بداية من تاريخ العقد (سنة 2000) ولما يتمّ التحديد البات النهائي للإرتفاق وذلك حتّى نهاية الإرتفاق المذكور.

تطور المؤشرات المقاييس

2006	2005	2004	2003	2002	
					مقاييس ذات صبغة اقتصادية
95,80%	96,54%	96,33%	96,31%	96,93%	القيمة المضافة / الإنتاج
75 076	77 602	73 904	71 343	79 236	الإنتاج / عدد الأعوان
71 922	74 917	71 190	68 709	76 805	القيمة المضافة / عدد الأعوان
					مقاييس ذات صبغة مالية
1,48	1,72	2,38	2,74	3,28	الأموال الدائمة / الأصول الثابتة الصافية
2,29	3,53	6,31	6,04	7,11	الأموال المتداولة / الأصول الجارية
99,34%	99,44%	99,51%	99,42%	99,82%	الأموال الذاتية / الأموال الدائمة
46,02%	48,15%	56,16%	59,17%	62,94%	الإستهلاكات / الأصول الثابتة الخام
1,01	0,99	0,87	1,13	1,23	الأصول الجارية / ديون قصيرة المدى
2,31	3,70	5,61	6,69	8,54	الأموال المتوفرة / ديون قصيرة المدى
87,72%	87,35%	90,26%	91,18%	92,71%	الأموال الذاتية / مجموع الأصول
					مقاييس المردودية
43,38%	57,82%	47,19%	42,03%	49,79%	نتيجة الاستغلال قبل احتساب الأعباء المالية / المداخيل
42,61%	57,23%	45,93%	41,02%	48,74%	نتيجة الاستغلال بعد احتساب الأعباء المالية / المداخيل
41,21%	57,30%	56,14%	47,61%	52,00%	النتيجة الصافية / المداخيل
11,23%	15,43%	14,48%	12,78%	15,30%	النتيجة الصافية / الأموال الذاتية
8,85%	11,92%	11,42%	10,33%	12,30%	النتيجة الصافية / مجموع الأصول

تطور المؤشرات الموازنة

06/05%	2006	05/04%	2005	04/03%	2004	03/02%	2003	2002	
0,00%	14 300	0,00%	14 300	0,00%	14 300	10,00%	14 300	13 000	راس المال الاجتماعي
17,48%	2 353	8,29%	2 003	2,61%	1 850	7,30%	1 803	1 680	الاحتياطات
4,87%	7 048	10,52%	6 721	9,80%	6 081	12,55%	5 539	4 921	الناتج المؤجلة
0,00%	140	0,00%	140	-0,28%	140	-90,28%	140	1 440	الأموال الذاتية الأخرى
-25,09%	2 677	10,28%	3 573	16,39%	3 240	-13,50%	2 784	3 218	نتيجة السنة المحاسبية
-0,82%	26 518	4,40%	26 737	4,26%	25 610	1,26%	24 565	24 259	الأموال الذاتية
16,67%	175	20,00%	150	-12,74%	125	231,21%	143	43	مدخرات
-0,72%	26 693	4,47%	26 887	4,16%	25 735	1,67%	24 708	24 302	الأموال الدائمة
2,63%	21 655	4,79%	21 100	4,48%	20 135	1,08%	19 271	19 066	الأصول الثابتة مادية
0,00%	141	5,29%	141	0,00%	134	0,00%	134	134	الأصول الثابتة الغير المادية
39,36%	11 615	103,92%	8 960	65,67%	4 394	237,00%	2 652	787	اصول ثابتة في طور الإنشاء
12,97%	33 412	22,46%	30 201	11,81%	24 662	10,36%	22 057	19 986	مجموع الأصول الثابتة الخام
1,73%	139	1,76%	136	0,00%	134	50,00%	134	89	استهلاكات الأصول الثابتة الغير مادية
5,79%	15 238	5,02%	14 404	6,18%	13 716	3,41%	12 917	12 491	استهلاكات الأصول الثابتة المادية
19,95%	18 035	44,83%	15 660	20,06%	10 813	21,60%	9 006	7 406	مجموع الأصول الثابتة الصافي
3,01%	450	-4,04%	437	6,17%	455	0,35%	429	427	الأصول المالية
-	0	100,00%	0	-70,15%	18	-49,82%	59	117	الأصول غير الحارية الأخرى
19,47%	18 485	42,63%	16 097	18,88%	11 286	19,40%	9 494	7 951	مجموع الأصول غير الجارية
-28,09%	8 208	-25,33%	10 790	-5,03%	14 450	-6,95%	15 214	16 351	الأموال المتداولة
23,70%	477	48,85%	385	23,85%	259	-10,06%	209	232	المحزوبات
47,72%	2 383	7,79%	1 613	-15,13%	1 496	62,20%	1 763	1 087	لحرفاء و الحسانات المتصلة بهم
-31,16%	729	97,70%	1 060	-1,85%	536	-44,33%	546	981	أصول جارية أخرى
17,36%	3 589	33,46%	3 058	-9,01%	2 291	9,47%	2 518	2 300	لأصول الجارية
-10,12%	1 461	82,53%	1 625	37,90%	890	-2,53%	646	662	المزودون و الحسابات المتصلة بهم
50,86%	2 039	9,41%	1 352	21,38%	1 236	12,87%	1 018	902	لخصوم الحارية الأخرى
	0		0	--	0	--	0	0	بيون قصيرة المدى
14,16%	3 536	17,34%	3 097	18,22%	2 640	19,81%	2 233	1 864	الخصوم الجارية
9,42%	89	-51,02%	81	-80,65%	165	16,08%	855	736	تطلبات الأموال المتداولة
-42,85%	355	-8,48%	622	7,99%	679	134,03%	629	269	توظيفات و أصول مالية أخرى
-27,99%	7 800	-23,28%	10 832	-1,27%	14 119	-8,60%	14 300	15 646	لسيولة و ما يعادل السيولة
-28,80%	8 156	-22,60%	11 454	-0,88%	14 798	-6,19%	14 929	15 915	خزينة الأصول
-70,27%	36	-76,57%	120	-9,75%	514	90,10%	569	300	مساعدات البنكية و غيرها من
									لخصوم المالية
-70,27%	36	-76,57%	120	-9,75%	514	90,10%	569	300	خزينة الخصوم
-28,35%	8 120	-20,66%	11 333	-0,53%	14 284	-8,04%	14 360	15 615	لخزينة الصافية
0,82%	30 229	5,67%	29 984	5,32%	28 375	2,96%	26 941	26 166	مجموع الموازنة

تطور المؤشرات الاستغلال

2006		2005		2004		2003		2002		
%	المتن	%	المتن	%	المتن	%	المتن	%	المتن	
89,19%	6495	82,00%	6236	86,77%	5772	91,06%	5847	92,99%	6189	مداحيل
9,49%	691	16,46%	1252	12,94%	860	9,26%	595	7,03%	468	إيرادات الاستغلال
1,32%	96	1,54%	117	0,29%	19	-0,32%	-21	-0,02%	-1	تعديل محروقات المتوحات التي سيتم تسليمها
100%	7282	100%	7605	100%	6651	100%	6421	100%	6656	الإنتاج
0,00%	0	0,00%	0	0,00%	0	0,00%	0	0,00%	0	مشتريات السلع المستهلكة
4,20%	306	3,46%	263	3,81%	244	3,83%	237	3,17%	204	مشتريات التموينات المستهلكة
95,80%	6976	96,54%	7342	96,19%	6407	96,17%	6184	96,83%	6452	القيمة المضافة الاقتصادية
30,30%	2206	26,26%	1997	27,50%	1829	26,02%	1671	23,75%	1581	أعباء الأعوان
13,06%	951	10,90%	829	12,42%	826	11,06%	710	12,27%	816	اعناء الاستغلال الأخرى
52,45%	3819	59,38%	4516	56,27%	3762	59,08%	3803	60,82%	4054	فائض خام الاستغلال
13,76%	1002	11,98%	911	15,46%	1028	20,95%	1345	14,62%	973	محصصات الاستهلاك و المدحرات
57,11%	4159	49,13%	3736	55,38%	3684	58,03%	3726	50,64%	3370	مجموع أعباء الاستغلال
38,69%	2817	47,41%	3605	40,95%	2724	38,27%	2458	46,29%	3081	نتيجة الاستغلال
8,00%	582	8,65%	658	16,55%	1101	14,09%	905	14,54%	968	إيرادات التوظيفات
0,00%	0	0,00%	0	0,00%	0	0,00%	0	0,00%	0	إيرادات أخرى
8,00%	582	8,65%	658	16,55%	1101	14,09%	905	14,54%	968	مجموع الإيرادات المالية
0,68%	50	0,48%	37	1,10%	73	0,92%	59	0,98%	65	اعناء مالية صافية
0,68%	50	0,48%	37	1,10%	73	0,92%	59	0,98%	65	مجموع الأعباء المالية
7,31%	533	8,17%	621	15,45%	1028	13,16%	845	13,56%	903	النتيجة المالية
1,72%	125	2,31%	175	3,04%	202	2,41%	155	1,48%	99	الأرباح العادية الأخرى
0,24%	18	0,15%	11	1,56%	104	0,22%	14	0,00%	0	الحسائر العادية الأخرى
47,47%	3457	57,74%	4391	57,88%	3850	53,63%	3443	61,34%	4083	نتيجة الأنشطة العادية الأخرى قبل احتساب الأداءات
0,00%	0	0,00%	0	1,81%	121	0,02%	1	0,01%	1	استرحاع المحصصات
0,00%	0	0,00%	0	1,81%	121	0,02%	1	0,01%	1	مجموع الإيرادات الغير العادية
0,00%	0	0,00%	0	0,00%	0	0,00%	0	0,00%	0	انعكاسات التعديلات المحاسبية
0,00%	-0	0,00%	0	0,00%	0	0,00%	0	0,00%	0	مجموع الأعباء الغير العادية
0,00%	0	0,00%	0	1,81%	121	0,02%	1	0,01%	1	النتيجة الغير عادية
10,72%	781	10,76%	818	10,99%	731	10,29%	661	13,00%	865	الأداءات على الأرباح
36,75%	2677	46,98%	3573	48,71%	3240	43,36%	2784	48,35%	3218	النتيجة الصافية للسنة المحاسبية

معلومات مختلفة

معلومات مختلفة

1- الربح على السهم الموزع من طرف سوتراپيل خلال الثلاث السنوات الأخيرة:

2005			2004			2003		
بالمائة من سعر الإدراج	النسبة من القيمة الاسمية	بالدينار	بالمائة من سعر الإدراج	النسبة من القيمة الاسمية	بالدينار	بالمائة من سعر الإدراج	النسبة من القيمة الاسمية	بالدينار
7,6%	19%	0,950	6,4%	16%	0,800	5,6%	14%	0,700

2- شروط المشاركة والتمثيل في الجلسات العامة:

للحضور بالجلسة العامة أو لتعيين من يمثلهم، يجب على مالكي الأسهم أن يكونوا مرسمين بدفاتر الشركة 8 أيام على الأقل من تاريخ الجلسة.

على العصور الرابع في تعيين وكيل له بحضور الجلسة إيداع التوكيل بالشركة 3 أيام على الأقل قبل تاريخ الجلسة. إلا أنه يمكن لمجلس الإدارة احتصار هذه الأحوال و قبول الإيداع بعد التاريخ المحدد له.

معطيات حول الرقابة الداخلية

1- أعمال مصلحة التدقيق الداخلي:

شهدت سنة 2006 إنجاز 10 مهمّات تدقيق داخلي 3 من بينها برمجتها بدون سابق إعلام الإدارة العامة. وقد شملت هذه المهمّات الأنشطة و الوحدات التالية:

موضوع المهمة	الوحدات المعنية
أشغال تركيز النظام المعلوماتي المندمج	مصلحة الإعلامية
المهمة العقارية لمشروع أنبوب الصخيرة-الساحل	إدارة الدراسات و التطوير و إدارة مراقبة التصرف
عمليات الخلاص بواسطة الصكوك	إدارة المالية والمحاسبة و إدارة مراقبة التصرف
التصرف في الملف العقاري لمشروع الصخيرة-الساحل	إدارة الشؤون الإدارية (المصلحة القانونية و العقارية)
انجاز مشاريع الاستثمار التحكم في الطاقة بمحطة بنزرت التحكم في الطاقة بمحطة رادس الحماية المهيبة للأنبوب بنزرت- رادس إجراءات السلامة بمحطة بنزرت إجراءات السلامة بمحطة رادس	الإدارة الفنية

ويتمّ في نهاية كلّ مهمة إعداد تقرير يحتوي على توصيات المدقق الداخلي و يتمّ على ضوءه تصحيح الفوارق إن وجدت.

هذا وقد تمّ في بداية سنة 2007 إعداد تقرير يتعلّق بمتابعة توصيات المدقق الداخلي التي قام بإصدارها على ضوء الفوارق التي لاحظها خلال مهمات التدقيق الداخلي لسنة 2006.

2- تقرير اللجنة القارة للتدقيق:

بموجب القانون عدد 96 المؤرخ في 18 أكتوبر 2005 المتعلق بتدعيم السلامة المالية في المؤسسات التجارية التي قامت بفتح رأس مالها للعموم، أحدث مجلس إدارة شركة النقل بواسطة الأتوبيس خلال سنة 2006 لجنة قارة للتدقيق تنضوي مهمتها تحت التعريف المقدم في القانون المذكور أعلاه. و تتمثل هذه المهمة بالنظر لهذا التعريف في ما يلي:

- السهر على احترام الشركة لوضع منظومة تحكّم داخلي فعّالة من شأنها أن تحث على النجاعة و على الاستعمال الأمثل للموارد و على حماية أصول الشركة و مصداقية المعلومات المتعلقة بالمعطيات المالية و ذلك في كنف الاحترام التام للتراث و القوانين.

- تأمين متابعة أشغال وحدات المراقبة الموجودة بالشركة.

في نطاق المهمة التي عهدت إليها، قامت اللجنة القارة للتدقيق خلال سنة 2006 بعقد عدد من الاجتماعات بحضور المسؤولين الأولين عن الإدارات و بحضور مراقب الحسابات.

و قد مثّلت هذه الاجتماعات فرصة للجنة القارة للتدقيق للتعرف على منظومة التحكّم الداخلي في الشركة و للحصول على الوثائق و المبررات.

وقد تطرّقنا بالأساس خلال عمليات الفحص التي قمنا بها للعناصر التالية:

✓ لائحة التدقيق الداخلي و برنامج 2006-2007:

مشروع لائحة، يحتوي على العناصر الأساسية المكوّنة للائحة، تمّ إعداده وسيتمّ نشره على مختلف إدارات الشركة.

برنامج التدقيق الداخلي لسنة 2007 سيشمل جميع إدارات الشركة وسيستوجب تنفيذه مجهودا خاصا وتجاوبا من طرف جميع الإدارات وذلك بالنظر لكثافة محتواه.

✓ المقاربة بين دفاتر الشركة و الكشوفات البنكية للتأكد من:

- استلام الكشوفات البنكية في الآجال .

- لتحقيق المقاربة بين هذه الكشوفات البنكية والدفاتر المحاسبية للشركة في الآجال.

✓ الجرد المادي:

تم بتاريخ 1 ديسمبر 2006 نشر إجراءات مكتوبة تتعلق بتنفيذ عمليات الجرد للعناصر التالية:

- الأموال المتوقرة بالخرينة،
- مخزون قطع الغيار،
- التوظيفات،
- أثاث و معدات المكاتب،

آخر جرد لمعدات الاستغلال يعود إلى سنة 1998. مع العلم أنه مؤمن طبيعياً من خلال تواصل عمليات الاستغلال.

✓ قمنا بالاطلاع على القوائم المالية لسنة 2006 في الشكل الذي أعدت به من طرف وحدات الشركة، واطلعنا كذلك على تقرير توصيات مراقب الحسابات. وتحتوي استنتاجاتنا على رأينا بصفة عامة حول منظومة التحكم الداخلي بالشركة و توصياتنا الرامية لتحقيق تحسن متواصل في عملها.

1- على أساس التحريات التي قمنا بها، لاحظنا أن منظومة التحكم الداخلي بالشركة تتجاوب، وبصفة مرضية، مع متطلبات التصرف السليم والذي يقوم بفرض رقابة على نفسه، إلا أنه يوجد مجال لتدعيم نجاعته من خلال التركيز، وبصفة نهائية، للنظام المعلوماتي المندمج الذي هو الآن في طور الإنشاء.

2- على صعيد آخر، نوصي باتخاذ الترتيب التالية:

- المتابعة من طرف وحدة التدقيق الداخلي، للتوصيات التي احتواها تقرير توصيات مراقب الحسابات
- وضع صورة واضحة وشاملة للأخطار تغطي كلاً من أنشطة التصرف الإداري و أنشطة الاستغلال في شركة النقل بواسطة الأنابيب و هو الشيء الذي من شأنه أن يسهل عملية فحص و تقييم منظومة التدقيق الداخلي بالشركة.
- باعتبار مشاريع الاستثمار التي هي الآن في طور التنفيذ وبالنظر لوقعها المالي، يبدو من المحبذ أن يتم إعداد قوائم مالية تقديرية تشمل مدة خمسة سنوات وتتم إحالتها لمن يهّم الأمر.

القوائم المالية

الموازنة

(بالدينار)

سنة محاسبية محتومة في 31 ديسمبر

الأرصدة	2005	2006	الملاحظات	التصنيف
				الأصول
				الأصول الغير جارية
-	140 926,897	140 926,897		تطرح الاستهلاكات والمدحرات
2 361,632	136 203,632	138 565,264		
-2 361,632	4 723,265	2 361,633		
				الأصول الثابتة
				الأصول الثابتة المادية
3 835 358,297	29 435 041,589	33 270 399,886	1.3	تطرح الإستهلاكات والمدحرات
834 301,525	-14 404 083,630	15 238 385,155		
3 001 056,772	15 030 957,959	18 032 014,731 -		
21 834,326	449 662,066	471 496,392	2.3	الأصول المالية
8 695,576	12 909,646	21 605,222		تطرح المدحرات
13 138,750	436 752,420	449 891,170		
3 011 833,890	15 472 433,644	18 484 267,534		مجموع الأصول الثابتة
-	--	--		أصول غير حارية أخرى
3 011 833,890	15 472 433,644	18 484 267,534		مجموع الأصول غير الجارية
				الأصول الجارية
				المخزونات
91 332,383	385 373,626	476 706,009	3.3	تطرح المدحرات
--	--	--		
91 332,383	385 373,626	476 706,009		
769 654,018	1 612 851,271	2 382 505,289	4.3	الحرفاء والحسابات المتصلة بهم
--	--	--		تطرح المدحرات
769 654,018	1 612 851,271	2 382 505,289		
-198 378,937	1 884 212,317	1 685 833,380	5.3	أصول جارية أخرى
131 849,530	824 502,565	956 352,095		تطرح المدحرات
-330 228,467	1 059 709,752	729 481,285		
266 323,037	621 590,534	355 267,497	6.3	توظيفات وأصول مالية أخرى
-3 031 806,177	10 832 168,170	7 800 361,993	7.3	السيولة وما يعادل السيولة
-2 767 371,280	14 511 693,353	11 744 322,073		مجموع الأصول الجارية
244 462,610	29 984 126,997	30 228 589,607		مجموع الأصول

الموازنة

(بالدينار)

سنة محاسبية مختومة في 31 ديسمبر

الملاحظات	2005	2006	الإجماليات	التفصيل
				الأموال الذاتية والخصوم
				الأموال الذاتية
0,000	14 300 000,000	14 300 000,000	8.3	رأس المال الاجتماعي
350 213,927	2 002 950,830	2 353 164,757	9.3	الاحتياطيات
0,000	139 509,582	139 509,582	10.3	الأموال الذاتية الأخرى
327 277,052	6 721 132,451	7 048 409,503	11.3	النتائج المؤجلة
677 490,979	23 163 592,863	23 841 083,842	--	مجموع الأموال الذاتية قبل احتساب نتيجة السنة المحاسبية
1 200 898,797	-	1 200 898,797		حساب خاص بالإستثمار
-2 097 443,673	3 573 178,191	1 475 734,518		نتيجة السنة المحاسبية بعد الإستثمار
-896 544,876	3 573 178,191	2 676 633,315		نتيجة السنة المحاسبية
-219 053,897	26 736 771,054	26 517 717,157		مجموع الأموال الذاتية قبل التخصيص
				الخصوم
				الخصوم غير الجارية
25 000,000	150 000,000	175 000,000	12.3	مدخرات
25 000,000	150 000,000	175 000,000		مجموع الخصوم غير الجارية
				الخصوم الجارية
-164 477,222	1 625 102,407	1 460 625,185	13.3	المردود والحسابات المتصلة بهم
687 608,769	1 351 838,961	2 039 447,730	14.3	الخصوم الجارية الأخرى
-84 615,040	120 414,575	35 799,535	15.3	المساعدات النقدية وغيرها من الخصوم المالية
438 516,507	3 097 355,943	3 535 872,450		مجموع الخصوم الجارية
463 516,507	3 247 355,943	3 710 872,450		مجموع الخصوم
244 462,610	29 984 126,997	30 228 589,607		مجموع الأموال الذاتية والخصوم

قائمة النتائج

(بالدينار)

سنة محاسبية محتومة في 31 ديسمبر

التاريخ	2005	2006	الملاحظات	التوضيح
				إيرادات الاستغلال
259 014,263	6 235 954,438	6 494 968,701	1.4	مداخل
925 223,837	3 686 584,335	4 611 808,172	2.4	إيرادات الاستغلال
1 184 238,100	9 922 538,773	11 106 776,873		مجموع إيرادات الاستغلال
				أعباء الاستغلال
20 758,408	-117 023,908	-96 265,500		تعيير مخزونات المنتوجات التي سيتم تسليمها
42 826,682	263 138,742	305 965,424		مشتريات التمويلات المستهلكة
209 530,317	1 996 709,840	2 206 240,157		أعباء الأعوان
91 464,626	910 743,757	1 002 208,383	--	محسسات الإستهلاكات و المدحرات
1 607 911,025	3 263 474,818	4 871 385,843	3.4	أعباء الاستغلال الأخرى
1 972 491,058	6 317 043,249	8 289 534,307		مجموع أعباء الاستغلال
-788 252,958	3 605 495,524	2 817 242,566		نتيجة الاستغلال
-13 190,899	-36 675,822	-49 866,721	4.4	أعباء مالية صافية
-75 775,572	658 161,765	582 386,193	5.4	إيرادات التوظيفات
-6 609,194	-11 225,819	-17 835,013		الحسابات العادية الأخرى
-50 054,856	175 345,143	125 290,290		الأرباح العادية الأخرى
-933 883,476	4 391 100,791	3 457 217,315		نتيجة الأنشطة العادية قبل احتساب
37 338,600	-817 922,600	-780 584,000		الأداءات
-896 544,876	3 573 178,191	2 676 633,315		الأداءات على الأرباح
				نتيجة الأنشطة العادية بعد احتساب
				الأداءات
-896 544,876	3 573 178,191	2 676 633,315		النتيجة الصافية للسنة المحاسبية
-896 544,876	3 573 178,191	2 676 633,315		النتيجة الصافية للسنة المحاسبية
				انعكاسات التعديلات المحاسبية (صافية من
				الإداءات)
-896 544,876	3 573 178,191	2 676 633,315		النتيجة بعد التعديلات المحاسبية

جدول التدفقات النقدية

(بالدينار)

سنة محاسبية محتومة في 31 ديسمبر

التاريخ	2005	2006	الملاحظات	التوضيح
				التدفقات النقدية المتصلة بالاستغلال
				النتيجة المصافية
				تسويات بالسنة -
896 544,876	3 573 178,191	2 676 633,315		* الاستهلاكات والمدخرات
205 839,560	796 368,703	1 002 208,263		* تعبيرات
35 144,079	-126 476,462	-91 332,383		- المحزونات
-685 956,140	-116 541,677	-802 497,817		- المستحقات
1 060 234,670	-561 779,897	497 545,773	1.5	- أصول أخرى
-287 041,560	989 309,135	702 268,575	2.5	* المرودون و ديون أخرى
37 780,000	-37 780,000	-		* زائد أو فائض القيمة عن التقيوت
-530 452,267	4 515 277,993	3 984 825,726		التدفقات النقدية المتتالية من (المخصصة
				لـ) الاستغلال
				التدفقات النقدية المتصلة بأنشطة
				الاستثمار
1 345 731,063	-5 446 312,428	-4 100 581,365		الدفعات المتتالية من التقيوت في أصول ثابتة مادية
				وغير مادية
-37 780,000	37 780,000	-		المقايض المتتالية من التقيوت في أصول ثابتة مادية
				وغير مادية
-5 488,877	5 488,877	-		المقايض المتتالية من البعقات في أصول مالية
-21 834	-	-21 834,326		الدفعات المتتالية من النفقات في أصول مالية
-46 600,017	46 600,017	-		الدفعات المتتالية من البعقات الأولية
1 234 027,843	-5 356 443,534	-4 122 415,691		التدفقات النقدية المتتالية من (المخصصة
				لـ) أنشطة الاستثمار
				التدفقات النقدية المتصلة بأنشطة
				التمويل
				مقايض إثر إصدار أسهم
-428 555,400	-2 286 973,600	-2 715 529,000		حصص الأرباح وغيرها من أنواع التوزيع
				مقايض متتالية من القروض
-20 014,670	-158 672,542	-178 687,212	3.5	الصندوق الاحتماعي
-448 570,070	-2 445 646,142	-2 894 216,212		التدفقات النقدية المتتالية من (المخصصة
				لـ) أنشطة التمويل
				تغيير الخزينة
				الخزينة في بداية السنة المحاسبية
-3 286 811,683	14 118 979,853	10 832 168,170		الخزينة عند ختم السنة
-3 031 806,177	10 832 168,170	7 800 361,993		المحاسبية