

الجمهورية التونسية
وزارة الصحة
الشركة التونسية للصناعات الصيدلانية



تقرير حول نشاط الشركة
خلال سنة 2015

S.I.P.H.A.T. Fondouk Choucha 2013 Ben Arous.
☎ 71 381 222 – 71 383 552

تقرير مجلس الإدارة إلى الجلسة العامة العادية لسنة 2015

طبقا لمقتضيات الفصل 33 من القانون الأساسي للشركة، يتشرف مجلس الإدارة بعرض الوثائق التالية المحتومة في 31 ديسمبر 2015 على مصادقة الجلسة العامة

1. تقرير حول النشاط السنوي للشركة
2. الموازنة
3. قائمة النتائج
4. جدول التدفقات المالية
5. إيضاحات حول القوائم المالية

عن مجلس الإدارة
رئيس المجلس

الشركة التونسية للصناعات الصيدلانية

تقديم الشركة

الاسم القانوني

الشركة التونسية للصناعات الصيدلانية

المقر الاجتماعي

مدق التنوشة 2013 س عروس

الطبيعة القانونية للشركة

شركة حصة الاسم

تاريخ الاحداث

أفريل 1989

تاريخ الادراج بالبورصة

ماي 2001

الغرض الاجتماعي

تطوير وتصنيع و بيع الأدوية المسترية

رأس مال الشركة 2015/12/31

9.000.000 دينار متكونة من 1.800.000 سهم قيمة السهم 5 دنانير مورعة كالاتي :

<u>النسبة المأزوية</u>	<u>السعر بالدينار</u>	<u>مجموع الأسهم</u>	<u>المساهمون</u>
% 67,77	6.099.970	1.219.994	الصيدلية المركزية
% 32,23	2.900.030	580.006	المساهمون الخواص
% 100	9.000.000	1.800.000	المجموع

تركيبة مجلس إدارة الشركة

الاسم واللقب	الصفة
السيد محمد شوقي بن حمودة	الرئيس المدير العام
السيد عمر حلول	ممثل رئاسة الحكومة
السيد ايناس فرادي	ممثل وزارة الصحة
السيد سالم الدلاحي	ممثل الصيدلية المركزية للبلاد التونسية
السيد عماد زعير	ممثل وزارة المالية
السيد خليل العبيدي	ممثل وزارة التخطيط والتعاون الدولي
السيد طارق تتوكة	ممثل الصندوق الوطني للصمان الاجتماعي
السيد مجيب الدغري	ممثل صغار المساهمين
السيد عبد العزيز بن يوسف	ممثل صغار المساهمين

- السيد آمن الشاربي : مراقب الدولة

- السيد لطفي الحامي : مراقب الحسابات

الفهرس

6	تقديم عام للشركة	1
8	الاستثمارات	2
8	مؤشرات نشاط الشركة على السوق المحلية	3
10	أ- تطور السوق الاستشفائية	
11	i رقم المعاملات بالقطاع الاستشفائي	
12	ii اتاح المستحضرات الاستشفائية	
14	ب- تطور السوق الخاصة بالصيديات	
15	i رقم المعاملات	
19	ت- نشاط التصدير	
20	4 الحت والتطوير	
22	5 النظام المعلوماتي والتصرف	
24	6 الموارد الشترية	
26	7 المعلومات المالية	
31	8 آفاق الشركة لسنة 2016	

تقرير حول نشاط الشركة

خلال سنة 2015

1. تقديم عام للشركة

الشركة التونسية للصناعات الصيدلية (سيفات)، شركة حفية الاسم ذات رأس مال الشركة بقيمة 9 000 000 دينار

تأسست السيفات في شهر أفريل 1989 في إطار إعادة تأهيل الصيدلية المركزية التونسية

شركة السيفات مخصصة في تصنيع وبيع الأدوية الشترية و يتكون رأس مالها من 1 800 000 سهم قيمة السهم 5 دناير

موزعة كآآتي

المساهمون	مجموع الأسهم	السعر بالدينار	النسبة المئوية
الصيدلية المركزية	1.219.994	6.099.970	67,77 %
المساهمون الحواص	580.006	2.900.030	32,23 %
المجموع	1.800.000	9.000.000	100 %

أهم الأحداث خلال سنة 2015

- احراء حديد محصوص التصدير الى الجزائر
✓ 18,8 % رقم المعاملات خلال سنة 2013 و 2014
- ✓ 42 % رقم المعاملات خلال سنة 2014 و 2015
- عدم الاستقرار الاجتماعي والسياسي بالجمهورية الليبية

على المستوى الدولي

- تطور السوق المحلية — 3.73% - على مستوى وحدة التوزيع المشترك وارتفاع قيمة 1.64% + على مستوى رقم المعاملات خلال سنة 2015 مقارنة سنة 2014
- 716 290 491 وحدة ماعة سنة 201 أي ما يعادل 16 % من السوق المحلية التوسية
- ترتيب الشركة التوسية للصناعات الصيدلانية على السوق المحلية

رقم المعاملات	وحدة التوزيع المشترك	معطيات GERS
7	1	المرتبة خلال سنة 2014
8	1	المرتبة خلال سنة 2015

- تطور الشركة على مستوى الوحدات الماعة
- استعادة نشاط محر الأنتكال السائله المعقمة (لصع المدانات للحقن المتواصل في شكل أكياس)
- استعمال أجمع للمطومة المدحة ERP
- تركيز واستعمال للمطومة المدحة QUALIPRO لضمان التواصل بين مختلف هياكل الشركة
- تطوير دواء حديد لمعالجة إلتهاب الكد الفيروسي BECAVIR B "ملف بصدد الدراسة على مستوى إدارة الصيدلة والدواء"
حسن تسويق هذا المستحضر سيوفر للشركة أرباحا هامة

2. الاستثمارات

حلال سنة 2015 حققت الشركة استثمارات بقيمة 737,143 دينار

تتمثل في

367,116	معدات إنتاج
30,969	اقتناء آلات معدات مكاتب وتجهيزات إعلامية
339,058	استثمارات تطور الإنجاز

3. مؤشرات نشاط الشركة على السوق المحلية

تحليل شامل لسنة 2015

حققت الشركة التونسية للصناعات الصيدلية خلال سنة 2015 رقم معاملات بقيمة 42 013 853 ديناراً

مقابل 39 991 155 ديناراً خلال سنة 2014 أي ارتفاع قدر بـ 2 022 698 ديناراً (+5 06 %)

يتوزع رقم المعاملات خلال سنة 2015 كالتالي

رقم المعاملات بالدينار	المستحصرات
16.640.505	الخاصة بالقطاع الصيدلي
22.308.151	الخاصة بالقطاع الاستشفائي
3.065.197	التصدير
42.013.853	المجموع

FORMES SECI
FORMES PATEL
FORMES LIQ.
TOTAL OF
FORMES
FORMES,
FORME
TOTAL I

ملاحظة :

ملاحظ فارق بين رقم المعاملات المذكورة بتقرير نشاط الشركة لسنة 2015 ورقم المعاملات المسجلة بالقوائم المالية للشركة ويمثل هذا الأحرر قيمة العييات التي لم يتم احتسابها على مستوى المبيعات

رقم المعاملات	فحوة بالدينار	التبرير
رقم المعاملات	93.377	قيمة العييات
رقم المعاملات	175.495	وقد سجلت في عام 2014، وبشורת في عام 2015

الشركة التونسية للصناعات الصيدلية

أ- تطور السوق الاستشفائية

تصنيف الشركة

معطيات GERS	وحدة مباعة	رقم المعاملات
31/12/2015	1	3

التطور في وحدة مباعة		معطيات GERS
الشركة	السوق الإستشفائية	
14.19	10.7	سنة 2015

تحافظ الشركة على المرتب الأول على مستوى الوحدات المباعة ب 334 743 302 وحدة خلال سنة 2015

وتحتل المرتبة الثالثة في السوق الإستشفائية من حيث رقم المعاملات

في قطاع السوق الإستشفائية ، تطور الشركة هو أكبر من السوق

الشركة التونسية للصناعات الصيدلانية

رقم المعاملات بالقطاع الاستشفائي i

تطور رقم المعاملات
حسب أشكال وطبيعة المستحضر

السنة	الفارق		المحر		2015	المستحضرات الاستشفائية
	%	بالدينار	31/12/2014	31/12/2015		
93,09	+0,70	89 289	12 786 410	12 875 699	13 831 545	الأشكال الحافة
48,02	-26,80	-353 333	1 318 287	964 954	2 009 653	الأشكال العحية
78,31	+52,07	2 899 251	5 568 247	8 467 498	10 812 449	الأشكال السائلة
83,70	+13,40	2 635 207	19 672 944	22 308 151	26 653 647	المجموع

رقم معاملات الخاص بالصف الاستشفائي يقدر ب 22 308 151 ديناراً خلال سنة 2015 مقابل
19 672.944 ديناراً خلال سنة 2014 أي بارتفاع 2 635 207 ديناراً (+13,4%)
وسجل هذا الإرتفاع بمخر الأمصال

تطور رقم المعاملات
مخارج الأتكال السائلة

السنة (%)	2014	2015	المحر
+81,30	35 901	2 954 618	مذاقات للحقن المتواصل في شكل أكياس
+45,82	342 235	499 031	قوارير صغيرة للحقن
+19,87	1 132 118	1 357 032	مذاقات للحقن المتواصل في شكل قوارير

الشركة التونسية للصناعات الصيدلانية

ii انتاج المستحضرات الاستشفائية

تطور قيمة الانتاج
حسب أشكال وطسعة المستحضر

المستحضرات الاستشفائية	2015	2014	الفارق	السسة
الأشكال الحافة	11 782 125	11 099 133	682 993	+6,15
الأشكال العحية	925 860	1 163 263	-237 403	-20,41
الأشكال السائلة	8 423 464	5 041 227	3 382 237	+67,09
المجموع	21 131 450	17 303 623	3 827 827	+22,12

تحدّر الإشارة أن أهم أساب تراجع كميات وقيمة الإنتاج هي
وفقا لبيانات الحدود ملاحظ تطور في قيمة الإنتاج ب 4 13% خلال سنة 2015 مقارنة سنة 2014
ويعود هذا الإرتفاع للأسباب الآتية
إستئناف نشاط مخبر الأمصال خلال سنة 2015
إسترجاع بعض مراكز في ماقصة الصيدلية المركبة لسنة 2015

المستحضر	فارق رقم المعاملات 2014/2015
Analgan 500 mg	+77,223
Cebutol 400 mg	+284,945
Metrogyl 250 mg	+42,901
Famodar 40 mg	+307,585
Pentoxiphat 400 mg	+72,291

وضع إستراتيجية ناهجة لتابعة المحرون
مراجعة اسعار البيع لبعض المستحضرات الخاصة بالقطاع الإستشفائي موافقة من الصيدلية المركبة ب
3%
تلبية الاحتياجات المتقية الخاصة بمواقصات والطلبات الماتسرة للصيدلية المركبة لسنتي 2013 و 2014

المؤهل لسنتي 2013 و 2014

الشركة التونسية للصناعات الصيدلية

المجموع	GG	AO	
8 942 678	7 483 524	1 459 154	المؤهل 2015/01/01
1 326 521	1 225 770	100 752	المؤهل 2015/12/31
85	84	93	نسبة الإبحار

الوضع في الأسواق في عام 2015

المجموع	GG	AO	
16 283 326	10 110 939	6 172 387	المؤهل 2015/01/01
2 578 501	1405 055	1 173 446	المؤهل 2015/12/31
84	86	81	نسبة الإبحار

مع التذكير أن تطور القطاع الإستشفائي يرتبط أساسا بالقيمة الجمالية لصفحة الصيدلية المركزية

الشركة التونسية للصناعات الصيدلية

ب- تطور السوق الخاصة بالصيدليات

تصنيف الشركة

معطيات GERS	وحدة مبيعة	رقم المعاملات
31/12/2015	5	13

التطور في وحدة مبيعة		معطيات GERS
الشركة	سوق الصيدلة	
3,84	7,21	سنة 2015

❖ بالنسبة لسنة 2015، تميز سوق الصيدلة بزيادة قدرها 7.21% من حيث كميات المبيعات و 7.22% من

حيث قيمة المبيعات مقارنة مع 2014

فيما يتعلق بالشركة، وحصلتها في السوق التي تحققت بالكمية هي + 5.09% وبالقيمة + 2.75%

❖ بلغ تعبيراً طفيفاً في قيمة المعاملات بسوق الصيدلة خلال عام 2015 يقدر بـ 184 552 دت هو 1.12%

خلال العام الماضي

الشركة التونسية للصناعات الصيدلية

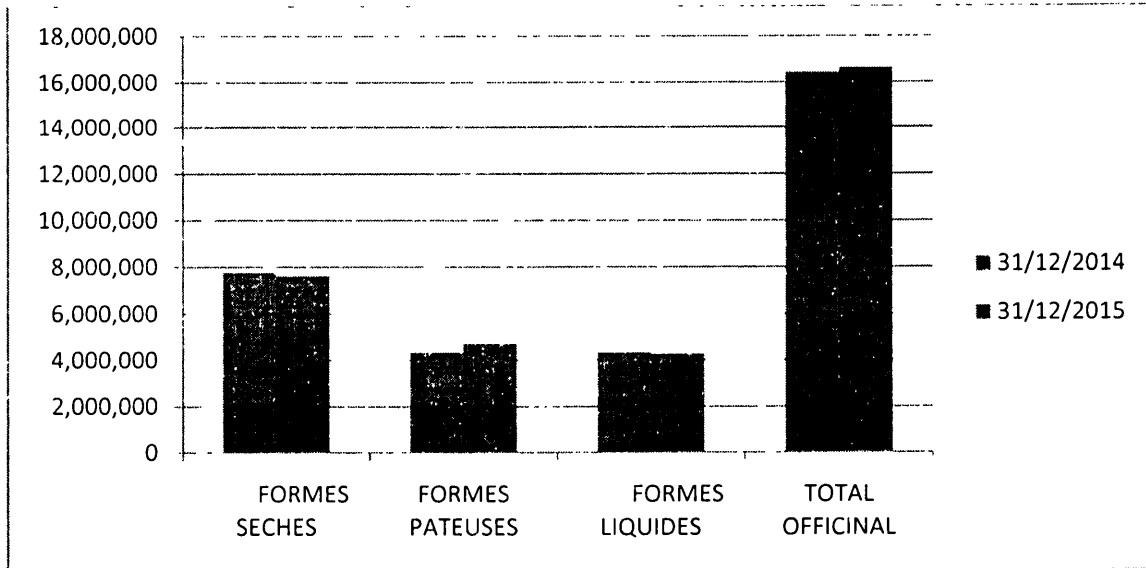
i. رقم المعاملات

تطور رقم المعاملات
حسب أشكال وطبيعة المستحضر

سنة الابحار	العارق		المحر		أهداف 2015	المستحضرات
	%	بالدينار	31/12/2014	31/12/2015		
80,99	-1,74	-135 276	7 777 220	7 641 944	9 435 243	الأشكال الحفافة
90,91	+8,55	371 842	4 349 451	4 721 293	5 193 492	الأشكال العحية
79,62	-1,20	-52 014	4 329 282	4 277 268	5 372 032	الاشكال السائلة
83,2	+1,12	+184 552	16 455 953	16 640 505	20 000 767	المجموع

تطور نسبي في رقم المعاملات المستحضرات المسوقة في القطاع الصيدلي خلال سنة 2015 مقارنة مع 2014

ورادات المبيعات من 16455953 في عام 2014 إلى 16640505 في عام 2015، والتي تتطابق مع +12 %



الشركة التونسية للصناعات الصيدلانية

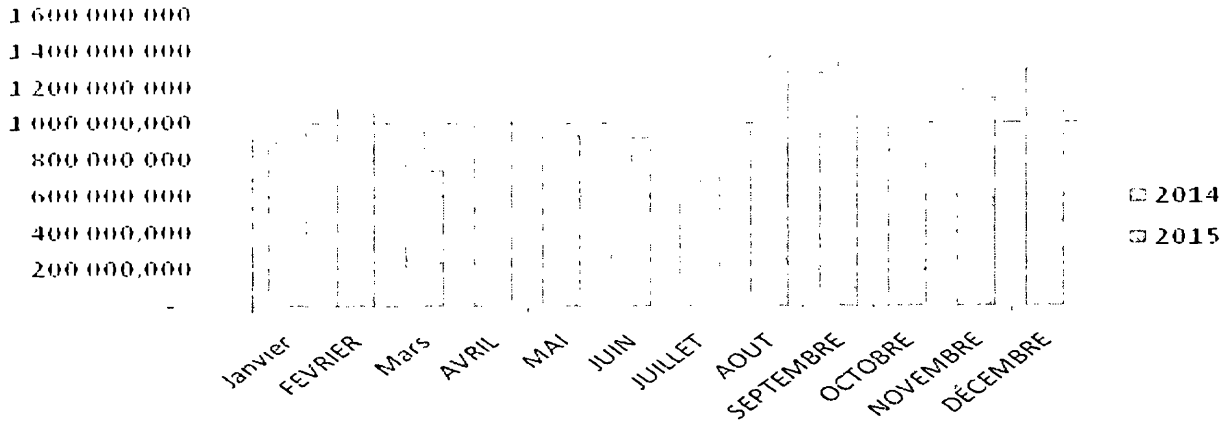
تحليل الإبحارات

ويفسر تباطؤ وتيرة نمو رقم المعاملات سوق الصيدلة أساسيا

✚ إحصاء رقم المعاملات المحقق خلال السداسي الأول من طرف الحرفاء نسبة 10% مقارنة بنفس الفترة

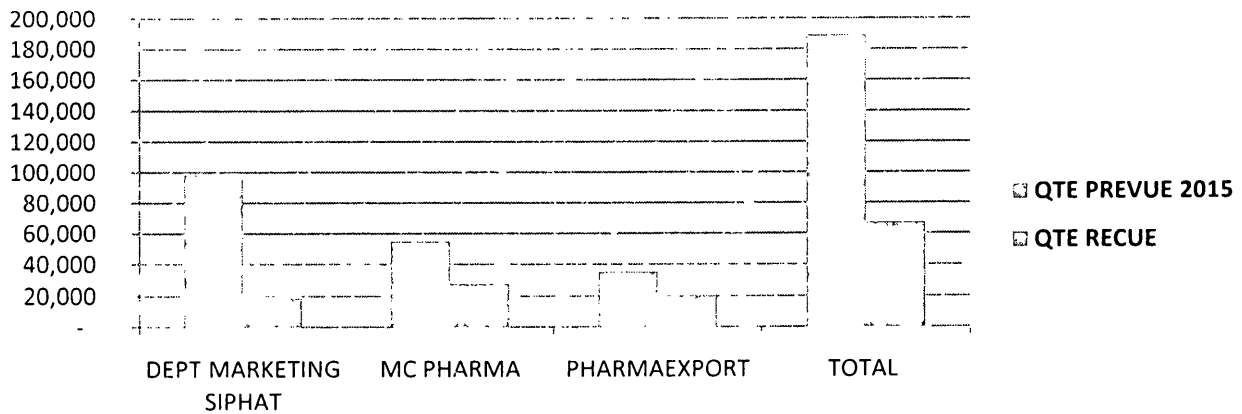
لسنة 2014

CA des 28 premiers grossistes (20/80)



✚ نقص على مستوى محزون عينات المستحضرات مما يمثل صعوبات في عملية التسويق

Echantillons reçus 2015/commande



الشركة التونسية للصناعات الصيدلانية

إد يدكر أن فريق التسويق يتكون من 5 مدوين فقط مد عام 2013

29 مستحصر من حملة 93 حققت 80 من رقم المعاملات المحلي من بينها 6 تحت الإحارة

MODELES OFFICINES

GAMME GENERALE

29 Spécialités	ont réalisé durant l'année 2015	80%
dont 6 spécialités (gamme sous licences)		Soit : 13.320.883,38 DT
sur un total de 93 spécialités		
16.640.505,36 DT		
26 Spécialités	ont réalisé durant l'année 2015	15%
dont 3 spécialités (gamme sous licences)		Soit : 2.521.564,76DT
sur un total de 93 spécialités		
16 640 505,36 DT		
38 Spécialités	ont réalisé durant l'année 2015	5%
dont 4 spécialités (gamme sous licences)		Soit : 798 057,22 DT
sur un total de 93 spécialités		
16.640.505,36 DT		

الشركة التونسية للصناعات الصيدلانية

من بين 29 مستحضر المذكورة اعلاه 14 مستحضر سجلت تراجع على مستوى رقم المعاملات واعداد المحرور
من بين 29 تخصص، سجل 14 مستحضر تعيرات سلبية في المبيعات والعص الآخر فقتل لأساس نقص في المحرور وهذا
هو الحال بالنسبة ل

SPECIALITE	Δ CA2015/CA2015
BI-SPIROGYL pel bte 20 (rupture 16 semaines)	-61.125 DT
TRI-B comp	-152.266 DT
CALMATUX comp	-160.308 DT
ASPIRINE 500 mg comp	-210.175 DT
BUSCOPAN 10mg (rupture 29 semaines)	-64.887 DT
INDOCINE 50mg supp (rupture 39 semaines)	-88.139 DT
TOT HEMA amp buv	-114.959 DT

✚ تواصل SIPHAT مواجها المنافسة الشديدة من المحار المحلية

✚ الشيخوخة خزينات من بعض متحاتا

استتاح

الصعف	القوات
الطاقة الإنتاجية محدودة فصل المحرور عدد قليل من فريق التسويق منتجات دوي حسارة (الهامش المحفص) عياب مراحة عقود المرخصين لم ترتقي سسة مو مبيعات الشركة الى مستوى النمو الذي سنده سوق الصيدلي	عودة « INDOCINE 100 » سوق الصيدلة

الشركة التونسية للصناعات الصيدلية

ت-نشاط التصدير

حلال سنة 2015، الشركة التونسية للصناعات الصيدلية حققت رقم معاملات للتصدير بقيمة 3.065.197 دينار

مقابل 3.862.258 حلال سنة 2014 أي بانخفاض يقدر بـ 797.061 (-20.64%)

وقدمت أساسا هذه الصادرات

2.244.584 دينار

657.600 دينار

163.013 دينار

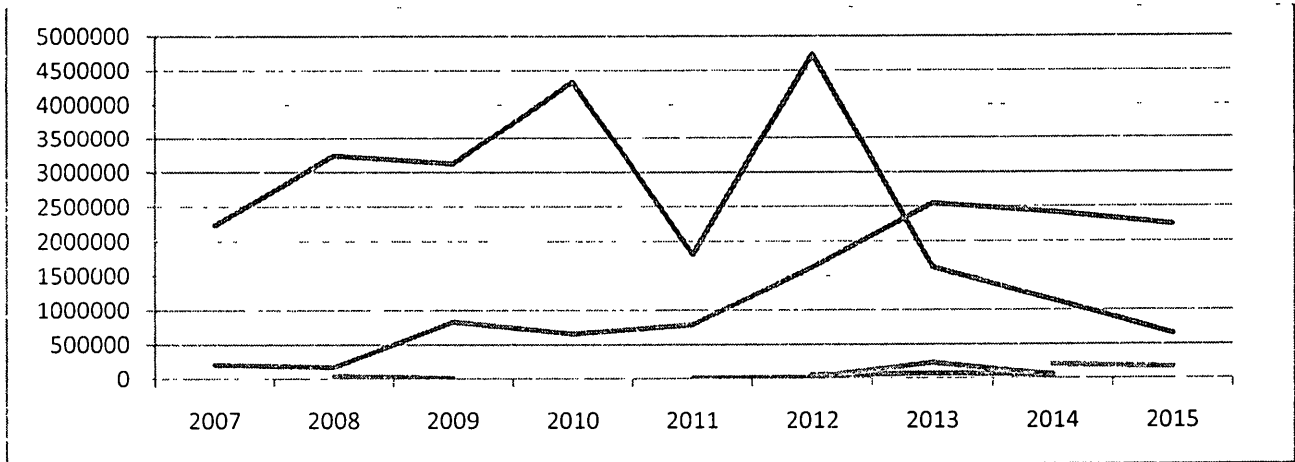
■ الحماهيرية الليبية

■ الجزائر

■ ساحل العاج

2015	2014	2013	2012	2011	رقم المعاملات
3 065 197	3 862 258	4 472 104	6 429 395	2 602 659	

توزيع رقم معاملات التصدير حسب الوجهة 2007-2014



تراجع السوق الجزائرية بـ 42% والسوق الليبية بـ 7,17%

واقصر نشاط التصدير على هذين البلدين

4. البحث والتطوير

فيما يلي نشاط محر الحث والتطوير خلال سنة 2015

المستحضرات الجديدة.

تاريخ الرد	المستحضر
23/11/2015	ANALGAN 1000 mg comp sécable
18/03/2015	GLUCANION 5 sol perusion -fl/500ml

ملفات تخص تأثيرات امتداد عرض المستحضرات:

تاريخ الحصول	تاريخ الإيداع	المستحضر
2015/01/27		PECTORAL enf sirop fl/125ml
2015/07/29	2015/07/01	RAMITEC 5mg comp B/500
2015/03/30	2015/01/06	BI-SPIROGYL comp pell B/500
2015/05/15	2015/03/13	ANALGAN CODEINE 600mg/50mg Comp B/300
2015/06/01	2015/03/18	SPIROGYL Comp.pelliculé B/500

ملفات تجديد تأشيرة.

تاريخ الإيداع	المستحضر
24/06/2015	ADALATE RETARD Comp ,à libération prolongée E/10 B/750
13/02/2015	BUSCOPAN 10mg Comp E/40
23/06/2015	EUCAMPHINE ENF ET NOUR pom T/25g
09/10/2015	INDOCINE 50mg supp E10 et B/100
09/10/2015	INDOCINE 100mg supp E10 et B/100
01/06/2015	PRIMPERAN comp séc B/500
02/06/2015	PRIMPERAN 10mg amp inj E/5 et B/50
13/01/2015	UVIMAG B6 amp buv

15/06/2015	PHENOBARBITAL 50mg comp E/30
16/10/2015	SPIRA 3000u compE/20

ملفات التحديد تاشيرة 38

أسنطة أخرى:

- إعداد شهادات للمنتجات الصيدلانية للتصدير إلى العراق
- تتع سجلات DMP / LNCM
- تحديث وتنقح السجلات
- مراجعة سجلات التسويق والتسجيل لـ DPM

5. النظام المعلوماتي والتصرف

قامت إدارة النظام المعلوماتي والتصرف خلال سنة 2015 بالأنشطة الرئيسية التالية لتطوير والحفاظ على نظام المعلومات لتلبية احتياجات ومتطلبات مختلف الهياكل بالشركة

المطومة المدمجة ERP

لصمان استمرارية التشغيل الأمثل للمطومة المدمجة MFG/PRO شرع فريق نظام المعلومات للحفاظ على السرامح لهذا النظام المتكامل، الذي يقتبس إجراءات الصيانة الرئيسية خلال سنة 2015

❖ دراسة وتطوير إجراءات العمل لدى إدارة الحوت والتنمية لصمان التنوع بالمطومة المدمجة MFG/PRO

❖ تطوير تقارير رصد مالية جديدة

○ جدول رمي مدفوعات العملاء

○ جدول زمني مدفوعات الموردين

❖ تكييف برامج المطومة المدمجة MFG/PRO لكراس الشروط الجديدة لقانون المالية لسنة 2014 حول بيان

أصحاب العمل مع صمان واحهة مع مطومة الرواتب

❖ تحديث وحدات الفواتير لتأخذ بعين الاعتبار التحفيس المسموح لبحار الحملة الدين حققو عمو 25% في رقم

المعاملات

❖ تنظيم رصد ومعالجة البيانات لعمليات الحرد الكمي لشهر حوان 2015 وتمين المحرون للشركة الى عاية

2014/12/31 و 2015/06/30

❖ تحسين وضع بطاقات تعريف على الحاويات عمد استلام المواد الأولية و مواد اللف والتعليق

المنظومة QUALIPRO

تعا للاقتناء الذي تم خلال سنة 2014 لمنظومة QUALIPRO ادارة الطم المعلوماتية بالتنسيق مع إدارة صمان الخودة وصعت حطة لتطوير نظام التواصل والتصرف في صمان الخودة والتصرف في مكتب الصط من قس القيادة الحطوات التالية

- الانتهاء من تعيد الحل، من خلال تنظيم دورات تدريبية ووضع جلسات مع مختلف الهياكل
- مساعدة وتأطير المستخدمين أثناء إستعمال المنظومة
- اختيار المنظومة في بيئة اختبار لتحديد الحلل وصمان انتقالها وتصحيحها من قس ناشر البرامج
- إعداد كراس الشروط لوضع مجموعة من المواصفات لتحسين وحدة مكتب الصط لتلبية الاحتياجات الجديدة للشركة
- مساعدة وإرشاد أفراد فريق المشروع لتشغيل المنظومة على البيئة الفعلية وتحديد أي حلل (إن وحدت) وهكذا تقرر قبول المؤقت في جميع الاحتياطات

برمجيات الموارد الشترية

- تطوير برنامج إصافي يتفاعل مع برنامج الرواتب للسماح نقل بيانات الرواتب الشهرية في شكل ملحق 4 حسب متطلبات CNRPS
- صيانة وتحسين التطبيقات "إدارة المشتريات"، "الاجتماعية" و "إدارة المتدربين"
- تطوير تقارير جديدة بتأسان GTP لتلبية احتياجات إدارة الموارد الشترية لإحصاء حضور الموظفين
- اقتناء منظومة جديدة لإدارة الموارد الشترية
- ✓ إعداد وعت كراس الشروط لاقتناء المنظومه
- ✓ افتتاح العرض الفني والمالي المقدمة
- ✓ تنظيم جلسات لعرض الحل المختار بقيا

6. الموارد البشرية

1) عدد الأعوان:

بلغ عدد الاعوان القارين في سنة 2015، 655 عونا مقابل 689 عونا في موى سنة 2014

موى 2015	موى 2014	
410	357	إطارات
180	218	أعوان تسيير
65	114	أعوان تعيد
655	689	الحملة

مغادرة 42 عونا خلال سنة 2015 من بينهم 06 أعوان تسيير و 34 اطار
الإحالة على التقاعد 2015 29 عونا

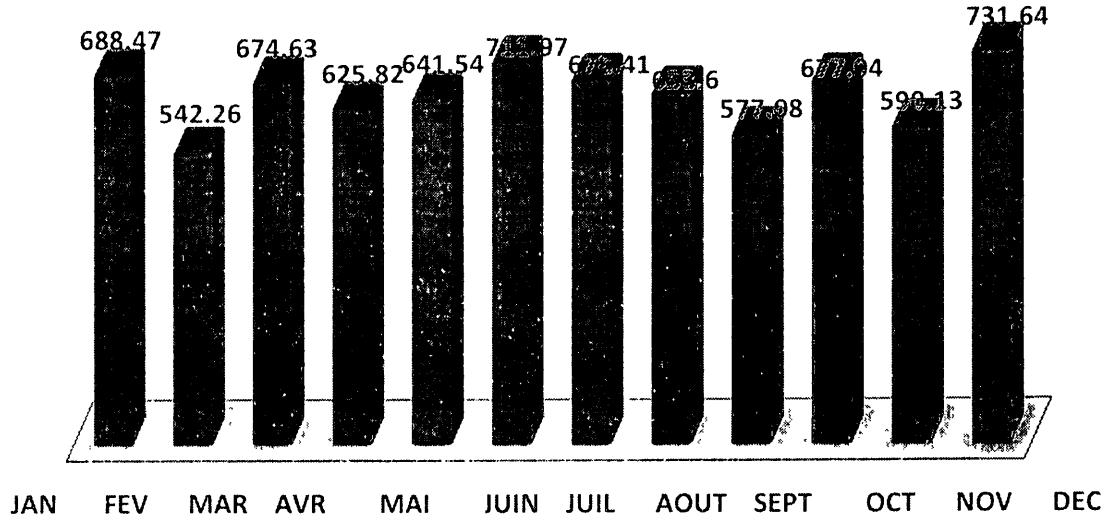
2) الغيابات:

المجموع	عدد أيام العيانات			
	التفيد	التسيير	الاطارات	
3733	397	1372	1964	مرض طويل المدى
7791	1435	2748	3608	عطلة مرض عادية
186	54	105	27	عطلة بدون حلاص

الشركة التونسية للصناعات الصيدلانية

أيام العياب

عطلة مرض عادية



كتلة الأجور

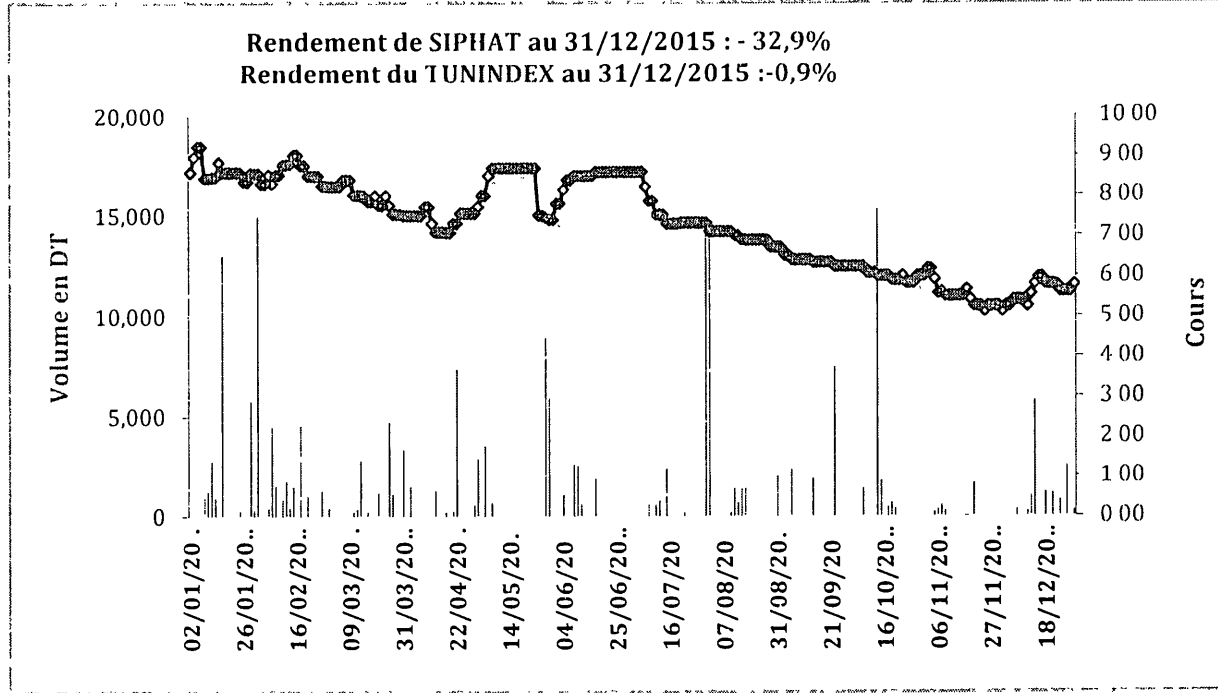
تمثل قيمة كتلة الأجور 37% من رقم المعاملات الجملي للشركة وهي نسبة مرتفعة

القيمة الجملية لكتلة الأجر تقدر ب 15568591 دينار خلال سنة 2015

تم تسجيل إرتفاع في قيمة الساعات الإضافية نسبة 17% خلال سنة 2015

7. المعلومات المالية

أ-وضعية الشركة ببورصة القيم المنقولة.



سجل سهم السيفات مرور بقيمة 31.9 % خلال سنة 2015 مقابل مردود بقيمة 0.9 % لعائدة

TUNIDEX

خضع سهم الشركة التونسية للصناعات الصيدلية لعدد التقلبات بداية سنة 2015 مما سبب في برول قيمته الى

ملع 8.7 دينار خلال السداسي الأول لسنة 2015، كما عرف السهم اعلى قيمة يوم 23 أبريل 2015 بمبلغ 115

دينار لكن وسريعا ما ترحع السهم ليستقر بقيمة 8.6 دينار في موفى شهر ديسمبر 2015

ب-التصرف المالي:

1- القروض :

حددت الشركة خلال سنة 2015 القرض السكي متوسط المدى لتمويل المحزون بقيمة 5 000 000

- 3.000.000 دينار من السك العربي التوسعي
- 2.000.000 دينار من الإتحاد السكي للتجارة والصناعة

حلف هذا القرض أعماء مالية قدرت بـ 296,235 دينار خلال سنة 2015.

القروض قصيرة المدى

السك	مبلغ القرض	مبلغ الفائدة
CML2(UBCI)	4000.000	229.211
CML1(BNA)	2725.000	32.028

2- الحالة المالية :

اتجهت الشركة التونسية للصناعات الصيدلية إلى تحويل كميات الصيدلية المركبة إلى سولة لسد الحاجة المالية للشركة مكنت هذه العملية من تعطية 18.485.883 دينار من القروض المتأخرة للصيدلية المركبة وانحوت عنها أعماء مالية بقيمة 349.783 دينار

3- اقتناء العملة :

الأورو	الدولار	الفريك السويسري
1.211.324,65	1.698.150,76	69.435,00

خلال سنة 2015 تم تسجيل خسائر في تدليل العملة بمبلغ 601.517 ديناراً.

الإدلاء بالبيانات المالية طبقاً للفصل 44 من قانون هيئة السوق المالية :

طبقاً لمقتضيات الفصل 44 من قانون هيئة السوق المالية المتعلقة بالطلب العمومي للإدجار يتعين الإدلاء بالمعلومات التالية

1- المساهمات

تساهم الشركة التونسية للصناعات الصيدلية في رأس مال الشركات التالية

القيمة الخام للمساهمات بتاريخ 2015/12/31

<u>قيمة المساهمات</u>	
3.625.975	مساهمة في رأس مال سيف
405.000	شركة فايرر توس
525.000	شركة يار فابر
62.500	القطب التكنولوجي سيدي تات
4618.475	الحملة

2- شروط الحضور في الجلسة العامة العادية :

يمكن أن يخصص في الجلسة العامة العادية كل مساهم مالك لعشره أسهم فما فوق

كما يمكن للمالكين لأقل من عشرة أسهم التجمع فيما بينهم للوصول إلى الحد الأدنى و إناسة أحد من المساهمين لتمثيلهم بالجلسة العامة

الشركة التونسية للصناعات الصيدلية

3- تطور الأموال الذاتية و المراجيح خلال الست سنوات الأخيرة .

- تطور الأموال الذاتية

2015	2014	2013	2012	2011	2010	2009	2008	
9.000.000	9.000.000	9.000.000	9.000.000	9.000.000	9.000.000	9.000.000	9.000.000	رأس المال
18.120.768	18.120.768	18.120.768	18.120.768	18.120.768	18.120.768	18.120.743	17.820.743	الاحتياطات
7.041.506	372.809	1.747.845	2.239.410	2.810.890	3.339.628	4.238.597	3.981.953	التابع المقولة
1.914.446	1.985.225	2.097.036	2.040.265	3.067.890	3.175.947	3.207.205	2.961.853	أموال ذاتية أخرى
(2.845.949)	(7.414.314)	(1.375.036)	(491.565)	(1.540.190)	(168.739)	599.067	2.018.519	نتيجة السنة المالية
19.147.758	22.064.487	29.590.613	30.908.880	31.459.358	33.467.605	35.165.637	35.783.069	المجموع

تطور قيمة المراجيح الموزعة على المساهمين خلال الست سنوات الأخيرة

2013	2012	2011	2010	2009	2008	السنة
-	-	-	360.000	540.000	1.260.000	المراجيح الموزعة

4- هيكلية رأس المال و حقوق التصويت

يورع رأس مال الشركة التونسية للصناعات الصيدلية على 1.800.000 سهم بقيمة 5 دنانير للسهم الواحد و قد حددت قيمة رأس مال بـ 9.000.000 دينار موزعة كالتالي

السنة	القيمة الحملية	عدد الاسهم	
% 67,77	6.099.970	1.219.994	الصيدلية المركزية للبلاد التونسية
% 32,23	2.900.030	580.006	المالكين الصغار
% 100	9.000.000	1.800.000	الحملة

الشركة التونسية للصناعات الصيدلانية

5- مؤشرات عن تطور الشركة خلال الست سنوات الأخيرة:

2015	2014	2013	2012	2011	2010	2009	2008	
2 845 949	(7.414.314)	(1.375.036)	(491.565)	(1.540.190)	(168.739)	599.067	2.018.519	النتيجة الصافية
737.143	352.223	3.057.000	651.501	1.661.198	2.709.250	4.536.595	5.326.488	الإستثمارات
19 147.758	22.064.487	29.590.613	30.908.880	31.459.358	33.467.605	35.165.637	35.783.070	الأموال الداتية

6- الإجراءات المتعلقة بتوزيع المرباح:

تتكون الأرباح القابلة للتوزيع من النتيجة المحاسبية الصافية بعد إضافة النتائج المؤجلة من السنوات المحاسبية السابقة أو طرحها، و بعد طرح ما يلي

- نسبة تساوي خمسة بالمائة من الربح المحدد على النحو المذكور بعوان احتياطات قانونية
- الحصم غير واحد إذا بلغ الاحتياطي القانوني عتس رأس مال الشركة ،
- الاحتياطي الذي نصت عليه الصوص التشريعية الخاصة في السب الميبة هما ،
- الاحتياطات التي نص عليها العقد التأسيسي

و كل قرار مخالف لأحكام هذا الفصل يكون باطلا

و تحدر الملاحظة أن الشركة قامت خلال سنة 2001 بفتح رأس مالها حزنيا للعموم و إدراج أسهمها بالبورصة و ذلك حسب الإحراءات التالية

- التخفيض في القيمة الإسمية للأسهم المكونة لرأس المال من مائة (100 دينار) إلى (5) دنانير) للسهم الواحد .

التخفيض في رأس مال الشركة من 16.100.000 دينار إلى 6.100.000 دينار مع تحميد مبلغ هذا التخفيض لمدة خمس سنوات بالتدريج فيه عن طريق الإكتتاب للعموم في حدود 32.23% أي ما يعادل 2.900.030 دينار و ذلك بإصدار بـ 580.006 سهما حديدا بقيمة 5 دنانير للسهم الواحد مع تحديد مسحة الإصدار بـ 5,500 دينار للسهم الواحد

8. آفاق الشركة لسنة 2016

- وضع هدف لتحقيق رقم معاملات بقيمة 50 مليون دينار خلال سنة 2016
- وضع وتركيز المحاسبة التدقيقية
- تنمية العلاقات التجارية مع ساحل العاج وذلك للترقيع في مستوى التصدير نحو هذا البلد
- تركيز السلامة بكل مواقع و معدات الانتاج بالتركة وذلك لتفيد محطط الحماية المدية
- تقييم متشروع التأهيل التامل
- بدل كل الهمد لتركيير المطومات المعلوماتية اللارمة بكل هياكل التركة واستعمال أنجع للمطومة المدحة
- تقييم محال شراكنا مع **PFIZER** و **PIERRE FABRE**
- وضع إحترات اقتناء سوبا للمواد العير الصيدلية (المواد الكهرائية، المكتسية، الخديدية) (عمر كراسات تشروط تشتر في كل وسائل الإعلام و الانترب
- الحصول على الموافقه المسق من قبل وزارة الصحة
 - لمحر صغ مدانات الحقن المتواصل في أشكال أكياس
 - للمعدات و المحابر المهينة بالأشكال الخافة و العحية والسائلة المعمقة
 - للقيام بصيانة محابر الأشكال السائلة
- تدقيق مطومة الإنتاج
- تأهيل محطاب معالحة الهواء
- تأهيل وتدقيق الهواء المصعوط الصيدلى
- اعادة استغلال محطة معالحة المياه المسعمله
- تأهيل معدات الإنتاج
- العمل على تفعيل الانتدانات المرحة سنة 2013