

République Tunisienne
Ministère de la Santé Publique

Société des Industries Pharmaceutiques de Tunisie



RAPPORT D'ACTIVITE

Année 2009

S.I.P.H.A.T. Fondouk Choucha 2013 Ben Arous.
☎ 381 222 - 383 552

**RAPPORT
DU CONSEIL D'ADMINISTRATION
A L'ASSEMBLEE GENERALE ORDINAIRE
SUR LA GESTION 2009**

En application des dispositions de l'article 33 des statuts de la société, nous avons l'honneur de soumettre à votre approbation le rapport d'activité de l'exercice 2009 ainsi que le bilan, l'état des résultats, l'état des flux de trésorerie et les notes afférentes aux états financiers arrêtés au 31 Décembre 2009 .

LE CONSEIL D'ADMINISTRATION

PRESENTATION DE LA SOCIETE

Raison Sociale :

Société des Industries Pharmaceutiques de Tunisie « SIPHAT ».

Siège Social :

2013 Fondouk-Choucha – Ben Arous.

Forme Juridique :

Société Anonyme

Date de Création :

Avril 1989

Ouverture du capital à l'épargne publique :

Mai 2001

Objet :

Fabrication et commercialisation des médicaments à usage humain .

Capital social au 31/12/2009 :

9.000.000 dinars composé de 1.800.000 actions d'une valeur nominale de 5 dinars réparties comme suit :

Actionnaires	NB d'actions	Montant en dinars	Taux du capital en %
Pharmacie Centrale de Tunisie	1.219.994	6.099.970	67,77 %
Actionnaires Privés	580.006	2.900.030	32,23 %
TOTAL	1.800.000	9.000.000	100 %

COMPOSITION DU CONSEIL D'ADMINISTRATION DE LA SOCIETE

NOMS & PRENOMS	
MR MEHER KAMOUN	Président Directeur Général
MR ABDELLATIF HAMEM Remplacé par Mr Amor JALLOUL en Février 2010 (lettre du Premier Ministère du 16/02/2010 n° 2/41)	Représentant du Premier Ministère
MR KAMEL IDDIR	Représentant du Ministère de la Santé Publique
MR MEHER CHIKAOUI	Représentant du Ministère des Finances
MR NOUREDDINE EL GHANNOUCHI	Représentant du Ministère du Développement Economique et de la Coopération Internationale
MR ALI AJMI	Représentant de la PCT
MR MONGI EL AIEB	Représentant de la CNSS
DR YOUSSEF MLAYAH	Représentant des petits actionnaires
MR NEJIB DOGHRI	Représentant des petits actionnaires

Contrôleur d'Etat : MME RAMLA HELAL CHERIF

**Commissaire aux comptes : MR MOHAMED FARRAH
(CABINET A.O.C)**

Les faits saillants qui ont marqué de l'année 2009 .

1- INVESTISSEMENTS

Au 31 Décembre 2009, la SIPHAT a réalisé **4.536.595 DT** d'investissements.

Ces investissements ont porté essentiellement sur :

1- L'achat d'équipements de Production pour**3.051.788 DT**

- Une cuve de préparation et une chaîne de remplissage de soluté perfusables en flacons pour.....1.853.220 DT
- Une autoclave de stérilisation de flacons pour.....660.515 DT
- Un mélangeur pour.....292.643 DT
- Un compteur de particules en solution pour.....55.499 DT
- Des poinçons pour45.433 DT
- Des cuves et des bacs en inox pour.....43.740 DT
- Un polarimètre digital pour19.364 DT
- Des évaporateurs rotatifs sous vide pour15.612 DT
- Un spectrophotomètre U.V. pour.....12.600 DT
- Un tireur potentiomètre automatique pour.....9.651 DT
- Des densimètres électroniques pour7.172 DT
- D'autres équipements pour36.339 DT

2/ DIVIDENDES ET JETONS DE PRESENCE

L'Assemblée Générale Ordinaire de la SIPHAT tenue le 10 juin 2009 a décidé :

- de distribuer une enveloppe de **1.260.000** Dinars au titre des dividendes de l'exercice 2008 soit 0,700 dinars par action .

- et d'allouer une enveloppe de **21.750** dinars au titre des jetons de présence aux membres du Conseil d'Administration pour l'année 2008 .

Ces dividendes et jetons de présence ont été effectivement payés .

3- Exportation et relations extérieurs :

Au cours de l'année 2009, la SIPHAT a réalisé un chiffre d'affaires à l'export égal à **3.963.346 DT** contre **3.283.823 DT** soit une augmentation de **679.523 DT (+ 20,69 %)** .

Ces exportations ont été effectuées sur :

- l'Algérie (Laboratoire BIO CARE) : **3.058.529 DT**

- la Jemehiria libyenne
 - (The National Pharmaceutical and Medical Supply Co°) : **832.221 DT**
 - Société ELLIWA EDHAHABI : **41.833 DT**

- et le TCHAD (la société SMEDI) : **30.763 DT**

4- PORTE FEUILLE :

Au cours de l'année 2009, la SIPHAT a libéré les $\frac{3}{4}$ restants de sa souscription au capital de la société de gestion de la technopole de Sidi-Thabet soit **37.500 DT.**

5/ Gestion Financière :

a/ Obtention de crédits :

Au cours de l'année 2009, la SIPHAT a contracté :

- un crédit à moyen terme de **2.725.000 DT** pour financer l'acquisition des équipements de production de solutés perfusables en flacons .
Ce crédit s'étale sur sept années avec deux années de franchise .
- un crédit de 6.000.000 DT pour couvrir les besoins en fonds en roulement .

Le recours à ce crédit se justifie par :

* l'obligation imposée par le Ministère de la Santé dans sa circulaire n° 78 du 29 Août 2008 de détenir un stock de sécurité de 3 mois .

* la réduction à 45 jours du délai de règlement des fournisseurs imposée par les nouvelles dispositions réglementaires en matière de marchés publics et en particulier les dispositions de l'article 120 nouveau du décret 2008-2471 du 05/07/2008 et du décret n° 2009 - 3018 du 19 Octobre 2009 .

b /Gestion de Devises :

L'abonnement à TSL (MONEYLINE) a permis à la SIPHAT de réaliser au cours de l'année 2009 un gain de change de **20.942,582 DT**

6- Informatique :

1. Au cours de l'exercice 2009 il a été procédé essentiellement à l'optimisation de l'exploitation de l'ERP au niveau des structures de la SIPHAT. (50 utilisateurs dont 30 à 35 en permanence et en simultanée)
 - Instauration de la numérotation automatique des lots et des compteurs de réception,
 - Correction des PMP des articles,
 - Extension de l'exploitation de l'ERP à l'ensemble des opérations du contrôle Qualité des eaux et produits sous-traités),
 - Formation et assistance des utilisateurs.
2. La conduite du projet d'extension du serveur de données et la préparation de la solution de secours afin de maintenir la continuité de l'exploitation de l'ERP.
3. la préparation du cahier des charges pour la conduite de l'Audit du système d'informations et de communication conformément au décret N°2004-1250 et N°2004-1249 du 25 mai 2004.
4. L'organisation, le suivi et le traitement informatique des opérations d'inventaire physique en quantités et en valeurs des stocks de la SIPHAT (Matières premières, ACE, Pièces de rechange, Produits finis, fournitures de bureau, réactifs chimiques.). Chaque inventaire nécessite 120 intervenants répartis sur 57 emplacements et concerne 7000 articles.
5. La préparation du projet d'informatisation de la gestion des ressources humaines (GRH);
6. L'exploitation des opérations de sauvegarde des données et des logiciels.
7. La mise en œuvre et assistance pour exploitation du budget sur l'ERP.
8. La préparation des préalables nécessaires à l'exploitation du module comptabilité analytique au niveau de l'ERP :
9. L'extension du réseau des utilisateurs d'internet à la SIPHAT. Le nombre d'utilisateurs est passé de 16 en 2008 à 28 en 2009.

7- Prix de vente de certaines spécialités de la SIPHAT :

Au cours de l'année 2009, le Ministère du Commerce et de l'Artisanat a accordé à la SIPHAT . une première tranche d'augmentation de prix pour certaines spécialités .

L'impact prévisionnel de ces augmentations serait de **0,5 MDT** pour une année entière .

Le 8 Septembre 2009, la SIPHAT a réclamé la deuxième tranche d'augmentation de prix de ces spécialités .

En date du 08/10/2009 le Ministère du Commerce et de l'Artisanat a donné son accord pour l'augmentation de prix de 22 spécialités dont l'impact calculé sur la base des ventes 2008 serait de 1 MDT .

8- DEMANDE DE RESTITUTION DE LA TVA :

Au cours de l'année 2009, la SIPHAT a introduit une demande de restitution du crédit TVA auprès de l'Administration Fiscale :

- le crédit de la TVA réclamé par la SIPHAT s'élève à **776.189,831 DT** ;
- le 21/07/09 l'Administration Fiscale a restitué à la SIPHAT la somme de **625.009,822 DT** et a soumis la société à un contrôle approfondi , qui est soldé par le paiement du trésor de **52.614,705 DT**.

9-MAITRISE DE L'ENERGIE :

Dans le cadre de sa politique de maîtrise de l'énergie, la SIPHAT a procédé :

- à la poursuite des travaux de rénovation des conduites d'eau froide et chaude pour limiter les pertes d'énergie dues à la vétusté des canalisations ;
- à la consultation et au choix d'un bureau d'étude pour l'Audit des réseaux hydrauliques et d'économie d'eau ;
- l'amélioration du cosinus ϕ à une moyenne de 0,88 après avoir atteint 0,92 au mois de Juillet 2009.

Il est aussi à signaler que conformément au décret n° 2006/2687 du 09/10/2006 relatifs aux procédures d'ouverture et d'exploitation de sites dangereux insalubres ou incommodes , la SIPHAT a procédé dans le cadre du reclassement de l'entreprise à une consultation se rapportant à l'étude du danger, du risque d'incendie et de l'impact sur l'environnement .

10-Les achats :

Ci-après la liste des appels d'offres et consultations lancés par la SIPHAT au cours de l'année 2009 :

<u>Références</u>	<u>Désignations</u>
A/ <u>Liste des Appels d'Offres :</u>	
AO/N°1/MPI/2009 AO/N°2/ACE/2009 AO/N°3/ACEN/2009 AO/N°4/EQ/2009 AO/N°5/travaux/2009 AO/N°6/Etude/2009	Matières Premières et ingrédients Articles de conditionnement et d'emballage Articles de conditionnement et d'emballage nationaux Achat d'une chaudière à vapeur Aménagement de l'unité de production des solutés perfusables en flacons en verre Choix d'un commissaire aux comptes
B/ <u>Liste des consultations nationales :</u>	
CN°1/Etude/2009 CN°2/ACEN/2009 CN°2-21/travaux/2009 CN°3/ACEN/2009 CN°4/Travaux/2009	Audit des systèmes internes de distribution d'eau Etiquettes couchées + offset + prospectus Travaux de réputation et étanchéité des toileries du bloc de production Barquette pour ampoules pack « Construction d'une chaufferie »
C/ <u>Liste des Consultations Internationales :</u>	
CIN°1/MPI/2009 CIN°2/EQ/2009 CIN°3/EQ/2009 CIN°4/EQ/2009 CIN°5/EQ/2009 CIN°6/EQ/2009	Matières premières et ingrédients Achat d'un HPLC à barrette de diodes Achat d'un HPLC Achat d'un ULTRA HPLC Achat d'un HPLC Achat d'une chaîne de dissolution

11-Recherche & Développement :

1- Produit ayant eu une AMM :

- Di- Algan gélules
- Glimèrel 2mg
- Analgan Extra

2- Dossiers Déposés :

- Prazon 15/30mg
- Analgan Extra : Paracétamol + caféine comp.

3- Produits en cours de développement :

- Fenofibrate 160 mg comp.
- Ramipril 10mg comp.
- Glukanion avec essai semi industriel
- Analgan codéine comp.

4- Mise en production des nouveaux produits :

- Famodar ABR
- Bromexine 4 mg

5- Renouvellement d'AMM :

- Eucamphine Bébé et enfant pommade
- Nystatine pommade
- Eucamphine suppositoire adulte
- Dermovit A + D pde
- Chlorure de sodium 0,9 % F poche 500
- Chlorure de sodium 0,9 % F poche 1000
- Glucose 5 % CF poche 500
- Calmatux enfant sirop
- Calmatux Adulte sirop
- Orecycline 3 % pommade dermique
- Hydroxycobalamine 10000 inj.
- Di-antacid susp. Buv. Fl 180 ml
- Spira 3 MUI bte 10
- Lamaline suppo bte 10
- Sorbitocholine amp. buv. Boîte 20
- Hexabain 1 mg solution buccal
- Dogmatil solution
- Sorbitol sachets
- Bronchothiol Adulte
- Bronchothiol enfant
- Calmatux comprimés
- Aspirine 500mg
- Buscopan 10mg comp
- Spirogyl 750 ml MUI / 125 mg comp bte 20

12-Contrôle Qualité :

Au cours de l'année 2009 ; le laboratoire de contrôle qualité a effectué diverses analyses réparties comme suit :

I-CONTROLE BIOLOGIQUE :

a/ Contrôle bactériologique :

	Instance	Non signé	Accepté	Refusé	TOTAL
<u>Matières Premières</u>	30	0	393	5	428
<u>Produits Finis</u>	88	21	5240	18	5367
<u>TOTAL</u>	118	21	5633	23	5795
Pourcentage	2,04 %	0,36 %	97,20 %	0,40 %	100 %

b/ Contrôle physiologique :

	Instance	Non signé	Accepté	Refusé	TOTAL
<u>Matières Premières</u>	9	0	516	22	547
<u>Produits Finis</u>	19	0	3579	5	3603
<u>TOTAL</u>	28	0	4095	27	4150
Pourcentage	0,67 %	0,00 %	98,67 %	0,65 %	100 %

II- Contrôle physico-chimique :

	Instance	Non signé	Accepté	Refusé	TOTAL
<u>Matières Premières</u>	141	3	1396	138	1678
<u>Produits Finis</u>	122	17	6387	49	6575
TOTAL	263	20	7783	187	8253
Pourcentage	3,19 %	0,24 %	94,31 %	2,27 %	100 %

III- Contrôle des articles de conditionnement :

	Instance	Non signé	Accepté	Refusé	TOTAL
<u>Articles de conditionnement</u>	7	3	917	105	1032
Contrôle en cours de fabrication	3	2	2127	4	2136
TOTAL	10	5	3044	109	3168
Pourcentage	0,32 %	0,16 %	96,09 %	3,44 %	100 %

13-Marketing :

a- Marketing SIPHAT :

Au cours de l'année 2009, l'équipe opérationnelle du Département Marketing a effectué 12614 visites réparties comme suit :

	Nombre de visites de l'année 2009
Medecins privés	5056
Medecins hospitaliers	2468
Pharmaciens privés	4957
Pharmaciens hospitaliers	133
TOTAL	12614

Par ailleurs, la SIPHAT a participé à diverses manifestations (congrès nationaux, journées médicales et pharmaceutiques) .

b- Promotion des produits SIPHAT par le bureau scientifique MC Pharma :

La convention conclue entre la SIPHAT et le bureau scientifique MC PHARMA a été très concluante, en effet, le chiffre d'affaires des spécialités pharmaceutiques dont la promotion est confiée à MC PHARMA est passé de **852.337 Dinars** en 2008 à **1.113.953 DT** en 2009 soit une évolution de **261.616 DT (+ 30,69 %)**.

14- La Production :

La valeur de la production réalisée au cours de l'année 2009 a été de l'ordre de **39.076.786 DT** contre **38.125.370 DT** en 2008 soit une augmentation de 951.417 DT et une croissance de (+ 2,5 %).

Ci-après la ventilation des valeurs de production, réalisées respectivement au cours des années 2008- 2009 :

La production de l'année 2009.....39.076.786 DT

- production officinale20.489.064 DT
- production hospitalière.....18.587.722 DT

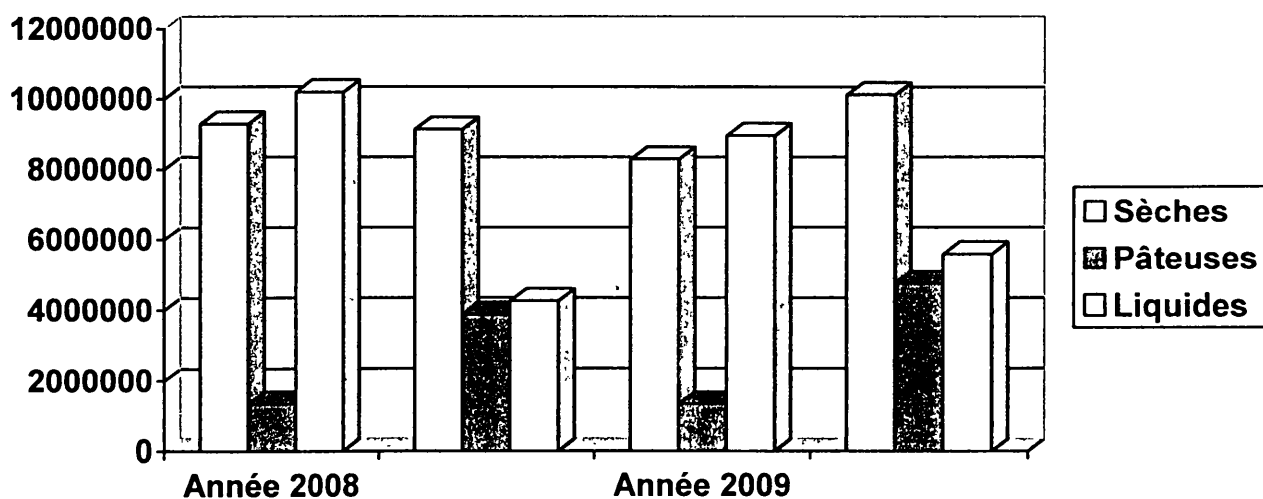
La production de l'année 2008.....38.125.370 DT

- production officinale17.286.101 DT
- production hospitalière.....20.839.269 DT

Le tableau ci-après reflète la ventilation de la valeur de production par modèles (hôpitaux-officines) et par formes (sèches, pâteuses et liquides) .

VALEUR DE LA PRODUCTION PAR FORMES ET PAR MODELES

الفترة	Année 2008		Année 2009	
FORMES	HOPITAUX	OFFICINES	HOPITAUX	OFFICINES
FORMES SECHES مستحضرات جافة	9.295.373	9.141.413	8.294.229	10.126.665
FORMES PATEUSES مستحضرات عجينية	1.348.360	3.881.309	1.332.038	4.765.895
FORMES LIQUIDES مستحضرات سائلة	10.195.536	4.263.379	8.961.455	5.596.504
TOTAL المجموع	20.839.269	17.286.101	18.587.722	20.489.064
TOTAL GENERAL المجموع العام	38.125.370		39.076.786	



15- Le chiffre d'affaires

Le chiffre d'affaires réalisé au cours de l'année 2009 a atteint **43.490.838 DT** contre **41.535.948 DT** pour l'année 2008, il a enregistré **1.954.854 DT** (+ 4,71 %).

Ce chiffre d'affaires se ventile comme suit :

Le chiffre d'affaires de l'année 2009..... : **43.490.838 DT**

- officinal17.952.814 DT
- hospitalier21.574.678 DT
- export3.963.346 DT

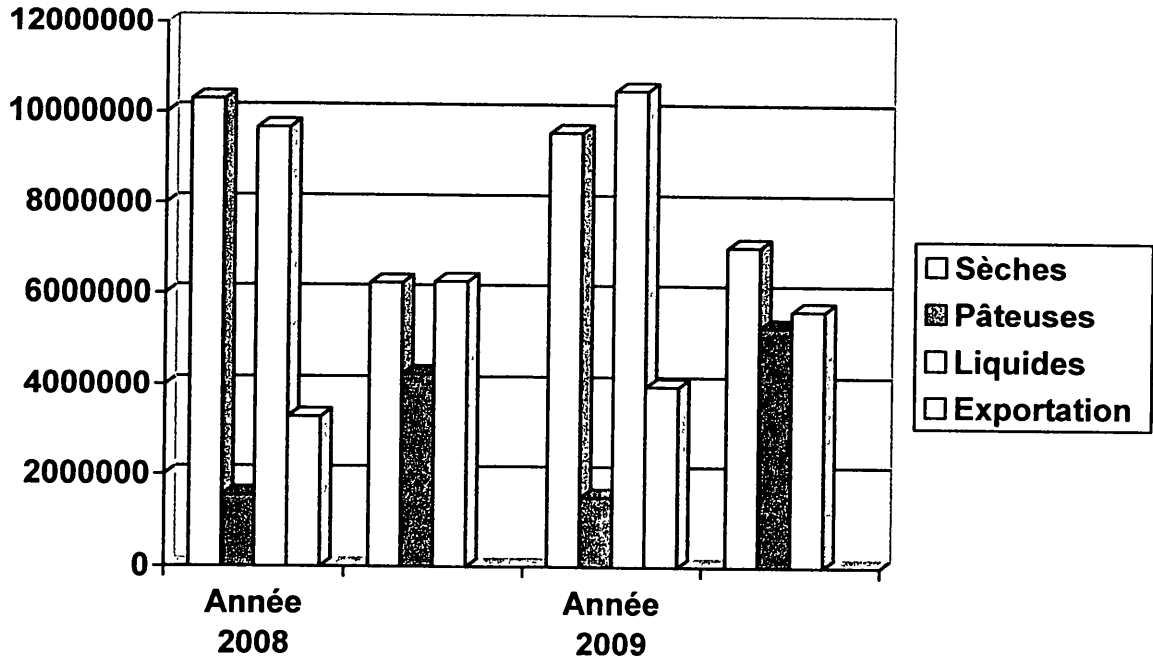
Le chiffre d'affaires de l'année 2008..... : **41.535.984 DT**

- officinal16.730.510 DT
- hospitalier21.521.651 DT
- export3.283.823 DT

Le tableau ci-après reflète la ventilation du chiffre d'affaires par modèles (hôpitaux-officines) et par formes (sèches, pâteuses et liquides).

CHIFFRE D'AFFAIRES PAR FORMES ET PAR MODELES

PERIODE الفترة	Année 2008		Année 2009	
الأشكال	Hôpitaux	Officines	Hôpitaux	Officines
FORMES SECHES مستحضرات حافة	10.292.623	6.232.036	9.565.930	7.045.998
FORMES PATEUSES مستحضرات عينية	1.552.778	4.236.585	1.518.336	5.266.223
FORMES LIQUIDES مستحضرات سائلة	9.676.250	6.261.889	10.490.412	5.640.593
TOTAL المجموع	21.521.651	16.730.510	21.574.678	17.952.814
EXPORTATION التصدير	3.283.823		3.963.346	
TOTAL GENERAL المجموع العام	41.535.984		43.490.838	



A / Chiffre d'Affaires Officinal :

Au cours de l'année 2009 ; le chiffre d'affaires réalisé s'élève à **17.952.814 DT** contre **16.730.510 DT** en 2008 soit une augmentation de **1.222.304 DT** (+ 7,31 %).

Cette augmentation est due principalement à l'accroissement de la consommation des spécialités ci-après :

- CALMATUX AD FL 200 ML.....(+ 360.691 DT)
- NEOFUNGINE TUBE 10 GR.....(+ 206.972 DT)
- UVIMAG B6 AMP BUV BTE 20.....(+ 206.759 DT)
- INDOCINE 100 MG SUP BTE 10.....(+ 175.402 DT)
- BISPIROGYL DR BTE 20.....(+ 173.496 DT)
- BUSCOPAN DR. BTE 40.....(+ 60.796 DT)
- VIT C COMP BTE 20.....(+ 67.028 DT)

B/ Chiffre d'Affaires Hospitalier :

Le chiffre d'affaires hospitalier de l'année 2009 est pratiquement le même que celui de l'année 2008 ; (21.574.678 DT en 2009 contre 21.521.651 DT) soit + 0,25 % .

Il a été enregistré à ce niveau :

* une augmentation de la consommation des spécialités suivantes :

- PECTORAL AD FL 200 ML.....: (+ 180.160 DT)
- SUPRAMYLASE FL 125 ML.....: (+ 281.712 DT)
- GLUCOSE 5 % POCHE 500 ML..: (+ 610.064 DT)

* La perte de deux spécialités à l'appel d'offres hospitalier 2009:

:

- CEBUTOL 400 MG DR DTE 400..: (- 874.338 DT)
- INDOCINE 100MG SUP BTE 100.: (- 99.027 DT)

* Et la régression de la consommation de la spécialité
GLUCONATE DE LA CALICIUM AMP. BUV. BTE 100 : (- 60.975 DT)

C/S spécialités sous-licence :

Au cours de l'année 2009, le chiffre d'affaires des spécialités sous-licence a été de l'ordre de **7.287.017 DT** en 2009 contre **7.044.798 DT** en 2008 soit une augmentation de **242.219 DT** (+ 3,44 %).

Le chiffre d'affaires des spécialités sous licence est réparti comme suit :

Secteur	<i>Année 2009</i>	<i>Année 2008</i>
Secteur Officinal	4.155.410	3.634.868
Secteur Hospitalier	3.131.607	3.409.930
<i>TOTAL</i>	<i>7.287.017</i>	<i>7.044.798</i>

**Le chiffre d'affaires des spécialités sous-licence
par laboratoires 2008- 2009 (en DT)**

LABORATOIRES المخابر	Ventes 2008		Ventes 2009	
	hôpitaux	officines	hôpitaux	officines
SANOFI (SYNTHÉLABO) سنتيلابو	649.661	517.323	631.806	483.063
BAYER بيار	2.326.740	574.253	1.924.914	744.230
DAR EDDAWA دار الدواء	140.355	8.280	0	474
SOLVAY سلفاي		624.921		671.771
BOEHRINGER بوهنقار		293.599		278.963
ZAMBON(LAPHAL) زمن		266.818		473.577
INNOTHEC أنوتاك		483.926		597.305
VIATRIS (SARGET) فياتريكس		651.087		645.626
TOP PHARM توب فارم	293.174	214.661	574.887	260.401
TOTAL	3.409.930	3.634.868	3.131.607	4.155.410
	7.044.798		7.287.017	

16-Les Ressources Humaines :

1) Effectifs :

Comme le montre le tableau ci-dessous les effectifs de la SIPHAT sont passés de 757 agents au 31/12/2008 à 748 agents au 31/12/2009 :

Période	Au 31/12/2008	Au 31/12/2009
Intitulés		
Cadre	209	242
Maîtrise	344	302
Exécution	204	204
Total	757	748

Départs : 20

Retraite (Cadre) : 15
Démission (Cadre) : 03
Décès : 02

Recrutement : 11

- Agents régie : 09
- Exécution : 02

Formation

Les dépenses de formation engagées au titre de l'année 2009 s'élèvent à **313.059 DT** et ont concerné 542 agents contre **258.534 DT** et 502 agents pour la même période de l'année écoulée .

3) Accidents de travail :

Le nombre d'accidents de travail enregistrés en 2009 a été de 34 accidents contre 52 accidents enregistrés au cours de l'exercice antérieur.

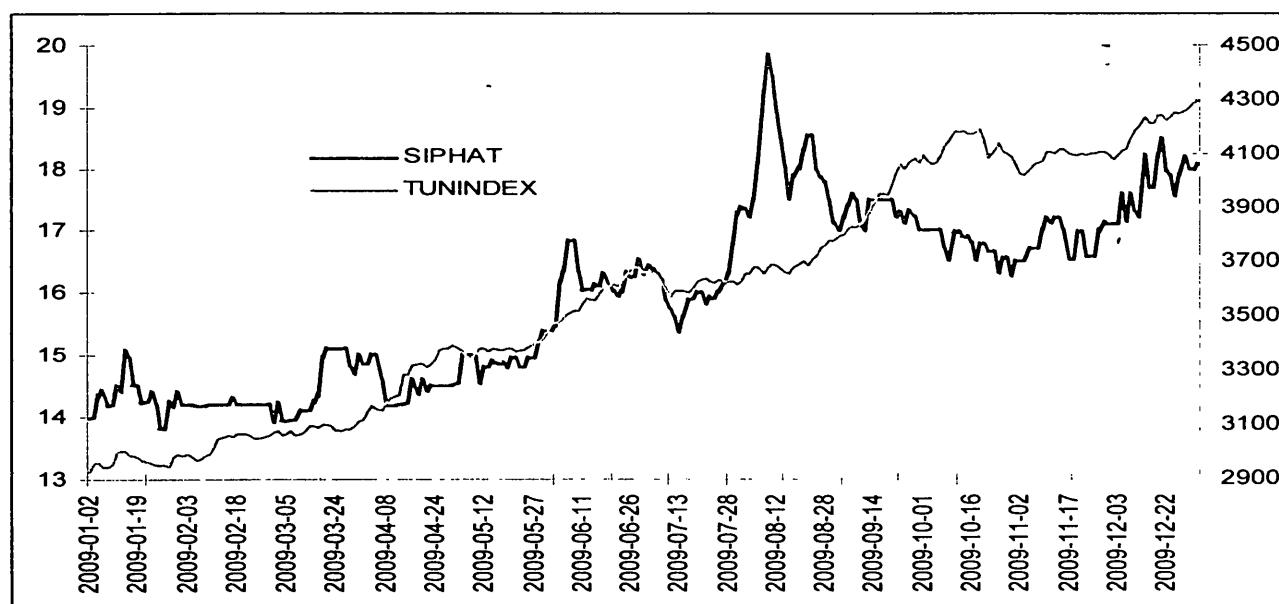
Ces accidents ont engendré 367 jours d'arrêt de travail contre 475 jours d'arrêt de travail en 2008 .

	2009	2008
Nombre d'accidents avec arrêt de plus de 24h de travail	27	38
Nombre d'accidents sans arrêt de travail	07	14
Nombre d'accidents adressés aux hôpitaux	27	37
Nombre d'accidents traités à la SIPHAT	07	15

17- COMPORTEMENT BOURSIER DE L'ACTION SIPHAT AU COURS DE L'EXERCICE 2009

La bourse de Tunis a inscrit en 2009 sa septième progression annuelle successive amorcée depuis 2003, marquant au passage une performance record de l'indice TUNINDEX de 48,38%, dépassant ainsi son ancien exploit de 44,33% réalisé en 2006.

L'indice phare de la place de Tunis clôture l'année 2009 sur un plus haut historique au niveau des 4291,72 points.



Evolution du titre SIPHAT en 2009

	02/01/2009	31/03/2009	30/06/2009	30/09/2009	31/12/2009
Cours	13,980	15,000	16,530	17,000	18,040
Rendements		7,30%	18,24%	26,61%	34,05%
Plus haut (10/08/2009)					19,860
Plus bas (27/01/2009)					13,810
Quantité traitée		119504	198575	304429	402 637

	dernier mois	dernier trim	dernier sem	Derniers 9 mois	sur l'année
Rendement	5,50%	6,12%	13,37%	24,93%	34,05%
Titres traités	67 301	98 208	204 062	283 133	402 637

Le titre SIPHAT a enregistré un rendement sur l'année de 34.05% sur l'année 2009. Le titre a suivi une tendance haussière pour atteindre un pic le 10 août 2009 à 19D860. Depuis, la tendance s'est inversée jusqu'au mois de décembre où elle a repris de nouveau pour clôturer l'année à 18D040. Le volume total des transactions a atteint 6,5 MD, soit un volume journalier moyen de 26 milles dinars contre 23 milles dinars en 2008.

18-INFORMATIONS FINANCIERES PREVUES PAR L'ARTICLE 44 DU REGLEMENT DU CMF

1-Les prises de participations et les aliénations de l'exercice

Les participations se présentent au 31 décembre 2009 comme suit :

Valeurs brutes				
	V.brutes au 31/12/2009	Acquisitions 2009	Réduction de valeur	V.brutes au 31/12/2009
Participations SAIPH	3.625.975	-	-	3.625.975
Participations PFIZER	405.000	-	-	405.000
Participations Pierre Fabre	525.000	-	-	525.000
Participation TECHNOPOLE de Sidi Thabet	12.500	37.500	-	50.000
	4.568.475	37.500	-	4.605.975

2- Les conditions d'accès aux assemblées

L'accès à l'assemblée générale ordinaire est ouvert à tous les actionnaires possédant au moins 10 actions.

Les propriétaires de moins de 10 actions peuvent se réunir pour former le nombre minimum d'actions sus-indiqué et se faire représenter par un actionnaire à l'assemblée.

3-Evolution des capitaux propres et des dividendes versés au cours des six dernières années

3.1 Evolution des capitaux propres

	2004	2005	2006	2007	2008	2009
Capital social	9.000.000	9.000.000	9.000.000	9.000.000	9.000.000	9.000.000
Réserves	17.028.620	17.138.948	17.269.544	17.532.992	17.820.743	18.120.768
Résultats reportés	1.435.364	1.960.915	2.831.082	3.501.721	3.981.953	4.238.597
Autres capitaux propres	1.913.435	2.225.356	2.455.444	2.684.377	2.961.853	3.207.205
Résultat de l'exercice	2.206.531	2.611.961	2.437.874	2.253.315	2.018.519	599.067
Total	31.583.950	32.937.180	33.993.944	34.972.406	35.783.069	35.165.637

3.2 Evolution des dividendes versés au cours des six derniers exercices

	2004	2005	2006	2007	2008	2009
	1.350.000	1.350.000	1.260.000	1.260.000	1.260.000	540.000

4- Répartition du capital et des droits de vote

Le capital de la S.I.PHA.T est réparti en 1.800.000 actions pour une valeur nominale de 5 dinars chacune soit un capital de 9.000 .000 dinars.

Les droits de vote sont répartis proportionnellement aux actions détenues.

	Nombre D'actions	Valeur totale	<u>Pourcentage</u>
Pharmacie Centrale de Tunisie –P.C.T	1.219.994	6.099.970	67.77%
Petits porteurs	580.006	2.900.030	32.23%
<u>Total</u>	1.800.000	9.000.000	100%

5-Evolution de la société et de ses performances au cours des 6 dernières années :

	2004	2005	2006	2007	2008	2009
Résultat net	2.206.531	2.611.961	2.437.874	2.253.315	2.018.519	599.067
Investissements	1.446.619	1.599.355	3.862.623	3.117.946	5.326.488	4.536.595
Capitaux propres	31.583.950	32.937.180	33.993.944	34.894.400	35.783.070	35.165.637

6- Dispositions relatives à l'affectation du résultat :

L'affectation du résultat est effectuée conformément à l'article 287 du code des sociétés commerciales (modifié par la loi n° 2005-65 du 27 Juillet 2005) .

Cet article stipule :

Le bénéfice distribuable est constitué du résultat comptable net majoré ou minoré des résultats reportés des exercices antérieurs, et ce, après déduction de ce qui suit :

- une fraction égale à 5 % du bénéfice déterminé comme ci-dessus indiqué au titre de réserves légales .

Ce prélèvement cesse d'être obligatoire lorsque la réserve légale atteint le dixième du capital social .

- la réserve prévue par les textes législatifs spéciaux dans la limite des taux qui y sont fixés ;
- les réserves statutaires ;

Toute résolution prise en violation des dispositions du présent article est réputée nulle.

La société a procédé au cours de l'exercice 2001 à l'introduction de son capital au public et à l'introduction de ses actions en bourse et ce dans les conditions suivantes :

- La réduction de la valeur nominale de l'action de 100 dinars à 5 dinars.
- La réduction du capital de 16.100.000 dinars à 6.100.000 dinars. Ladite réduction a été inscrite dans un compte courant actionnaires ouvert au nom de la Pharmacie Centrale de Tunisie .Ce compte courant non productif d'intérêts sera bloqué pendant 5 ans.
- L'ouverture du capital au public à hauteur de 32,23 % pour un montant de 2.900.000 dinars .Cette ouverture par l'émission de 580.000 actions nouvelles d'une valeur nominale de 5 dinars chacune avec un prix d'émission de 10,500 dinars soit une prime d'émission de 5,500 dinars par action. A ce titre la Pharmacie Centrale de Tunisie a renoncé a son droit préférentiel de souscription.

Les investissements réalisés au cours des 6 derniers exercices se résument ainsi :

- La réhabilitation des laboratoires de fabrication des pommades et des suppositoires.
- La réhabilitation des aires de stockage et des salles de prélèvement et des salles de pesée.
- L'installation et la mise en exploitation de la chaîne des solutés perfusables en poches « Clear Flex ».
- Construction de 3 dépôts de 3000 m².
- L'acquisition :
 - d'une ligne de mélange granulaion et séchage ;
 - d'une enrobeuse ;
 - d'une blistereuse ;
 - d'une comprimeuse rotative ;
 - d'un autoclave de stérilisation de flacons ;
 - d'équipement de préparation de solutés perfusables, d'une bandroleuse de blister et d'un mélangeur ;
 - chaîne de remplissage de solutés perfusables en flaçons et d'une cuve de préparation ;
 - Autoclave de stérilisation de flaçons ;
 - Lancement des bons de commandes pour :
 - * l'aménagement du laboratoire des solutés perfusables en flaçons ;
 - * acquisition d'une chaudière à vapeur .

- L'implémentation de son progiciel de gestion intégrée « ERP » est au stade de l'achèvement .

Par ailleurs la société a procédé au courant de la même période au développement de 28 nouveaux produits génériques .

- La réhabilitation des laboratoires des formes sèches.
- La réalisation des travaux d'aménagement et de réhabilitation du laboratoire destiné à la société PFMPT pour 4,293 MDT .
- Le règlement partiel de la dette de la SIPHAT vis à vis de la P.C.T. (10.000.000 DT) à concurrence de 4.000.000 DT (2006-2007 et 2008).
- Le volet exportation a bien évolué, notamment vers des pays d'Afrique (Algérie, Jamahiriya Libyenne et Tchad) . Par conséquent, la Direction Générale compte renforcer la cellule chargée de l'export par le recrutement de nouveaux cadres .
- La SIPHAT a entrepris les démarches nécessaires avec le centre technique de la chimie concernant l'assistance de la société pour l'adoption d'un management conforme aux normes et référentiels ISO 9001 pour la qualité, ISO14001 pour l'environnement et OHSAS 18001 pour la santé et sécurité au travail .

PRESPECTIVES 2010 :

1/ Réalisation en 2010 d'investissements d'une valeur totale de 3.540.000 DT .

2/ Le chiffre d'affaires prévisionnel pour l'année 2010 est estimé à 43.000.000 DT.

3/ le bénéfice net escompté serait en 2010 de 1.719.900 DT.

4/ Après avoir obtenu sa licence d'exploitation en Janvier 2009, la Société Pierre Fabre Médicaments de Tunisie sera agréée en 2010 par les Autorités Sanitaires Françaises ce qui lui permettra d'écouler ses produits sur le marché Européen .

5/ La société PFIZER a atteint son équilibre financier et commerce à réaliser des bénéfices .

Il est prévu que la société SAIPH réalise en 2009 un chiffre d'affaires de 41,2 MDT et qu'elle générera des bénéfices de l'ordre de 3,304 DT .

Il nous échoit à présent, si les termes de ce rapport acquiert votre agrément de vous proposer :

- d'en approuver le bilan, l'état de résultat, l'état des flux de trésorerie, les notes
- aux états financiers de l'exercice clos au 31 Décembre 2009 ainsi que les projets de résolutions ;
- de donner quitus aux membres du Conseil d'Administration sur leur gestion durant l'exercice 2009.

الجمهورية التونسية
وزارة الصحة العمومية
الشركة التونسية للصناعات الصيدلانية



تقرير حول نشاط الشركة

سنة 2009

S.I.PHA.T. Fondouk Choucha 2013 Ben Arous.
☎ 381 222 - 383 552

تقرير مجلس الإدارة إلى الجلسة العامة العادية لسنة 2009

طبقا لمقتضيات الفصل 33 من القانون الأساسي للشركة، يتشرف
مجلس الإدارة بعرض الوثائق التالية المختومة في 31 ديسمبر 2009
على مصادقة الجلسة العامة :

- 1-تقرير حول النشاط السنوي للشركة
- 2-الموازنة
- 3-قائمة النتائج
- 4-جدول التدفقات المالية
- 5-إيضاحات حول القوائم المالية

عن مجلس الإدارة
رئيس المجلس

تقديم الشركة

الإسم القانوني :

الشركة التونسية للصناعات الصيدلانية

المقر الاجتماعي

فندق الشوشة 2013 بن عروس

الطبيعة القانونية للشركة

شركة خفية الاسم

تاريخ الاحداث

أفريل 1989

تاريخ الادراج بالبورصة

ماي 2001

الغرض الاجتماعي

تطوير وتصنيع و بيع الأدوية البشرية

رأس مال الشركة إلى 2009/12/31

9.000.000 دينار متكونة من 1.800.000 سهم قيمة السهم 5 دنانير موزعة كالاتي :

النسبة المئوية	السعر بالدينار	مجموع الأسهم	المساهمون
67,77 %	6.099.970	1.219.994	الصيدلية المركزية
32,23 %	2.900.030	580.006	المساهمون الخواص
100 %	9.000.000	1.800.000	المجموع

تركيبية مجلس إدارة الشركة

الاسم واللقب	الصفة
السيد ماهر كمون	الرئيس المدير العام
السيد عبد اللطيف حمام ، عوض بالسيد عمر جلول في فيفري 2010 (مكتوب الوزارة الأولى بتاريخ 2010/02/16 عدد 41/2)	ممثل الوزارة الأولى
السيد كمال ايدر	ممثل وزارة الصحة العمومية
السيد ماهر شيخاوي	ممثل وزارة المالية
السيد نور الدين الغنوشي	ممثل وزارة التنمية والتعاون الدولي
السيد علي العجمي	ممثل الصيدلية المركزية للبلاد التونسية
السيد المنجي العايب	ممثل الصندوق القومي للضمان الاجتماعي
الدكتور يوسف مليح	ممثل صغار المساهمين
السيد نجيب دغري	ممثل صغار المساهمين

- السيدة رملة هلال الشريف : مراقب الدولة
- السيد محمد فراح : مراقب الحسابات

1- الإستثمارات :

بلغت قيمة الاستثمارات المنجزة إلى غاية 2009/12/31 4.536.595 دينار
وتخص هذه الاستثمارات :

- | | |
|-----------------|---|
| 3.051.788 دينار | 1- شراء معدات انتاج بقيمة جمالية تساوي |
| 546.765 دينار | 2- إنجاز أشغال تهيئة وبناء بقيمة |
| 246.778 دينار | 3- اقتناء معدات مكتبية و إعلامية ووسائل نقل بقيمة |
| 173.479 دينار | 4- اقتناء معدات أخرى و آلات بقيمة |
| 517.785 دينار | 5- البدء في أشغال بناء و تهيئة بقيمة |

المجموع 4.536.595 دينار

هذا وقد تم خلال نفس الفترة إصدار طلبيات بقيمة جمالية تساوي
1.120.000 دينار وذلك :

- للقيام بأشغال تهيئة مخبر لقوارير المحاليل الوريدية بقيمة 1.000.000 دينار
- و للقتناء آلة بخارية للتسخين بقيمة 120.000 دينار

2- توزيع نسبة من المربح ومنحة الحضور بعنوان سنة 2008 :

قررت الجلسة العامة العادية للشركة بتاريخ 10 جوان 2009 :

- توزيع 1.260.000 دينار بعنوان مرابيح سنة 2008 (0,700 دينار
بالنسبة للسهم الواحد)

- توزيع مبلغ جملي بقيمة 21.750 دينار بعنوان منحة الحضور لأعضاء
مجلس الإدارة لسنة 2008 .

و قد تم فعلا توزيع هذه المبالغ .

3- التصدير والعلاقات الخارجية :

تم خلال سنة 2009 تصدير ما قيمته **3.963.346** دينار مقابل **3.283.823** دينار لنفس الفترة من سنة 2008 أي بزيادة تساوي **679.523** دينار (+20,69%).

وقد تم تصدير الأدوية إلى كل من :

- مخابر بيوكار الجزائرية : 3.058.529 دينار

- الشركة الوطنية للأدوية والمستلزمات
الطبية بالجمهورية الليبية

: 832.221 دينار

- شركة اللواء الذهبي (ليبيا) : 41.833 دينار

- وشركة سمادي (جمهورية التشاد) : 30.763 دينار

4- مساهمات الشركة :

خلال سنة 2009 تولت الشركة تحرير الثلاثة أرباع المتبقية من قيمة مساهمتها في رأس مال الشركة للقطب التكنولوجي سيدي ثابت (37.500 دينار)

5- التصرف المالي:

خلال سنة 2009 تحصلت الشركة على :

* قرض بنكي متوسط المدى بقيمة 2.725.000 دينار لتمويل الصفقة المتعلقة باقتناء خط تعبئة المحاليل الوريدية في قوارير (بما فيها حاوية التطهير و التعقيم و معدات التحضير) .

و يمتد هذا القرض على 7 سنوات منها سنتين إعفاء .

* قرض بنكي ب 6 م د لتغطية حاجيات التمويل الذاتي.
و قد تم اللجوء إلى هذا الاقتراض نتيجة :

- للتعليمات الصادرة عن وزارة الصحة العمومية بتاريخ 2008/08/29
و القاضية بوجوب مسك مخزون استراتيجي لمدة ثلاث أشهر على الأقل من المواد الأولية و المواد المصنعة .

- و للأحكام الجديدة الخ اصة بالصفقات و التي تقضي بضرورة التقليل في آجال خلاص المزودين من 60 يوما إلى 45 يوما فقط .

و حققت الشركة خلال سنة 2009 من جانب آخر ربحا يقدر قيمته
ب 20.942.582 دينار عبر اشتراكها في « TSL MONEYLINE » .

6- الإعلامية :

تم خلال سنة 2009 :

أ- تنظيم عدة حلقات تكوينية لمختلف المتدخلين في النظام المعلوماتي للتصرف المندمج وذلك بهدف إنجاز أشغال الجرد المادي للمخزون لسنتي 2008 و 2009 .

ب- إعداد دراسة لاقتناء المنظومة الإعلامية المندمجة الخاص بكل من الموارد البشرية وصيانة المعدات .

ج- إعداد الدراسات اللازمة للقيام بالإجراءات الخاصة بتضمين المعلومات وحماية المعطيات .

د- اعداد كراس الشروط المتعلق بالتدقيق في جميع برمجيات الشركة طبقا للقانون عدد 1250-2004 و عدد 1249-2004 لشهر ماي 2004 .

هـ- إعداد و تنفيذ مشروع التوسع الخاص للمعدات الإعلامية .

- صيانة التطبيقات المستقلة عن نظام التصرف المعلوماتي المندمج .

7- مراجعة سعر بيع الأدوية

تم خلال سنة 2009 منح الشركة قسما أولا من الزيادة في سعر بعض مستحضراتها . ومن المنتظر أن ينجر عن هذه الزيادة ارتفاع سنوي في قيمة رقم المعاملات تقدر قيمته بـ 0,5 مليون دينار.

و بتاريخ 8 سبتمبر 2009 طالبت الشركة وزارة التجارة بمدّها بالقسط الثاني من الزيادة في أسعار هذه المستحضرات .

و بتاريخ 2009/10/08 تم منح الشركة قسما ثان من الزيادة في سعر بعض المستحضرات ، و من المنتظر أن ينجر عن هذه الزيادة ارتفاع سنوي في قيمة رقم المعاملات تقدر قيمته بـ 1 م د .

8- طلب استرجاع الأداء على القيمة المضافة :

خلال سنة 2009، تقدمت الشركة التونسية للصناعات الصيدلية إلى المصالح الجبائية بوزارة المالية بطلب استرجاع فائض الأداء على القيمة المضافة المسجل بتصريح شهر ديسمبر 2008 و البالغ قيمته **776.189.831** دينار .

- وبتاريخ 2009/07/21 تم إسترجاع مبلغ **625.009.822** دينار كما تم اخضاع الشركة بالمناسبة إلى مراقبة جبائية معمقة أفضت لدفع **52.614.705** دينار إلى خزينة الدولة .

9- التحكم في الطاقة :

في إطار مزيد التحكم في الطاقة تولت الشركة خلال سنة 2008 مواصلة أشغال تجديد قنوات المياه السخنة و الباردة بهدف التقليل من خسارة الطاقة الناتجة عن قدم القنوات ، إضافة إلى إعداد استشارة لاختيار مكتب دراسات للتدقيق في قنوات المياه والعمل على تحسين كوسنوس- fi إلى 0,88 لتفادي تكبد الشركة لخطايا منجرة عن عدم التحكم بما فيه الكفاية في الطاقة .

كما تجدر الإشارة إلى أنه عملا بأحكام الأمر عدد 2687 لسنة 2006 المؤرخ في 2006/10/09 المتعلق بضبط قائمة المؤسسات الخطرة أو المخلة بالصحة أو المزعجة قامت الشركة بطلب استشارة تتعلق بدراسة الأخطار الناجمة عن الحرائق و الانفجارات و الهلع و الحوادث الصناعية الكبرى و دراسة إزالة التلوث .

10- الشراءات :

فيما يلي قائمة مختلف طلبيات العروض والاستشارات التي قامت بها الشركة خلال سنة 2009 لاقتناء تجهيزات ومواد أولية ومواد تغليف .

A/ Liste des Appels d'Offres : طلبات عروض

A/ Liste des Appels d'Offres : قائمة طلبات العروض

AO/N°1/MPI/2009	اقتناء مواد أولية Matières Premières et ingrédients
AO/N°2/ACE/2009	اقتناء مواد لف وتغليف Articles de conditionnement et d'emballage
AO/N°3/ACEN/2009	اقتناء مواد لف وتغليف Articles de conditionnement et d'emballage nationaux
AO/N°4/EQ/2009	شراء سخان بحاري Achat d'une chaudière à vapeur
AO/N°5/Travaux/2009	Aménagement de l'unité de production des solutés perfusables en flacons en verre أشغال تهيئة وحدة انتاج المحاليل الوريدية في قوارير
AO/N°6/Etude/2009	اختيار مراقب حسابات : Choix d'un commissaire aux comptes

B/ Liste des consultations nationales : قائمة الاستشارات الوطنية

CN°1/Etude/2009 المياه	التدقيق بالمعدات الداخلية لتوزيع Audit des systèmes internes de distribution d'eau
CN°2/ACEN/2009	لاصقات + لاصقات + offset + prospectus
CN°2-21/travaux/2009	Travaux de réparations et d'étanchéité des toilettes du bloc de production أشغال اعادة تهيئة بيوت الراحة بفناء الإنتاج
CN°3/ACEN/2009	حاويات للأنايب Barquette pour ampoules pack
CN°4/travaux/2009	بناء فناء لاحتواء آلة تسخين Construction d'une chaufferie

C/ Liste des Consultations Internationales : قائمة الاستشارات الدولية

CI/N°1/MPI/2009	اقتناء مواد أولية Matières premières et ingrédients
CI/N°2/EQ/2009	Achat d'un HPLC à barrette de diodes
CI/N°3/EQ/2009	اقتناء آلة تحليل مخبرية Achat d'un HPLC
CI/N°4/EQ/2009	اقتناء آلة تحليل مخبرية Achat d'un ULTRA HPLC
CI/N°5/EQ/2009	اقتناء آلة تحليل مخبرية Achat d'un HPLC
CI/N°6/EQ/2009	اقتناء معدات للدوبان Achat d'une chaîne de dissolution

11 - البحث والتطوير :

1 - مستحضرات تحصلت الشركة على تأشيرة لتسويقها :

- دي ألقان (gélules)
- قليميرال 2 مع
- أنلقان ممتاز

2- ملفات تم إيداعها بوزارة الصحة :

- برازون 30/15 مغ

3- مستحضرات بصدد التطوير بالشركة :

- فينوفبيرات 160 مغ حبابات
- رامبريل 10 مغ حبابات
- قلوكانيون مغ تجربة نصف صناعية
- أنلقان بالكوديين حبابات

4- مستحضرات بطور التصنيع بالشركة :

- فامودار أ ب ر
- برومكسين 4 مغ

5- مستحضرات تم تجديد تأشيرة تسويقها :

- أوكانفين رضع و أطفال مرهم
- نيساتين مرهم
- أوكانفين كهول فتائل
- درموفيت أ + - مرهم
- كلورير الصوديوم 0,9 % 500 مل
- كلورير الصوديوم 0,9 % 1000 مل
- فليكوز 5 % 500 مل
- كالماتوكس أطفال شراب
- كالماتوكس كهول شراب
- أوريسكلين 3 % مرهم جلدي
- هيدر كسوكبلامين 1000 للحقن
- دي- أنطسيد محلول للشراب قارورة 180 مل
- سبيرا 3 عبة 10 حبابات
- لاملين فتائل عبة 10
- سربيطوكولين حبابات للشراب عبة 20
- هقزبان 1 مغ محلول
- دو قماتيل شراب
- سربتول
- برنكتيول أطفال
- كالماتوكس أقراص
- برنكونيول كهول
- اسبرين 500 مغ
- بيسكوبان 10 مغ
- سبيروجيل عبة ب 20

12- مراقبة الجودة :

1) المراقبة البيولوجية :

أ- المراقبة البكتريولوجية :

قام مخبر المراقبة البكتريولوجية خلال سنة 2009 بـ5795 تحليلا بيولوجيا.

ب- المراقبة الفيزيولوجية :

قام مخبر الفيزيولوجيا خلال سنة 2009 بـ4150 تحليلا (547 مواد أولية و 3603 مواد تامة الصنع)

2- المراقبة الفيزيو – كيميائية :

قام مخبر المراقبة الفيزيوكيميائية خلال سنة 2009 بـ 8253 تحليلا للمواد الأولية ومواد اللف والتغليف والمواد المصنعة (الجاهزة – ونصف الجاهزة) .

3- المراقبة لمواد اللف والتغليف :

قام مخبر مواد اللف والتغليف خلال سنة 2009 بـ 3168 تحليلا .

13-التسويق :

أ- دائرة التسويق

تولى فريق المندوبين الطبيين للشركة خلال سنة 2009 القيام بـ12614 زيارة ميدانية.

وسجلت الشركة حضورها من جانب آخر في العديد من التظاهرات العلمية (ملتقيات وأيام طبية وصيدلانية) و ذلك بهدف التعريف بمستحضراتها.

ب- التسويق عن طريق المكتب العلمي أم.س.فارما

تم تسجيل تطوير في رقم معاملات المستحضرات التي يتم تسويقها عن طريق المكتب العلمي MC PHARMA بنسبة (+ 30.69%) خلال سنة 2009 مقارنة برقم المعاملات لسنة 2008 (1.113.953 ديناراً مقابل 852.337 ديناراً) .

14-الإنتاج :

حددت قيمة الإنتاج لسنة 2009 بـ **39.076.786** دينار مقابل **38.125.370** دينار بالنسبة لسنة 2008 أي بزيادة قدرها 951.417 أي (2,5%) .

1- الإنتاج خلال سنة 2009.....**39.076.786** دينار

- المستحضرات الخاصة بالقطاع الخاص.....20.489.064 دينار
- المستحضرات الخاصة بالمستشفيات.....18.587.722 دينار

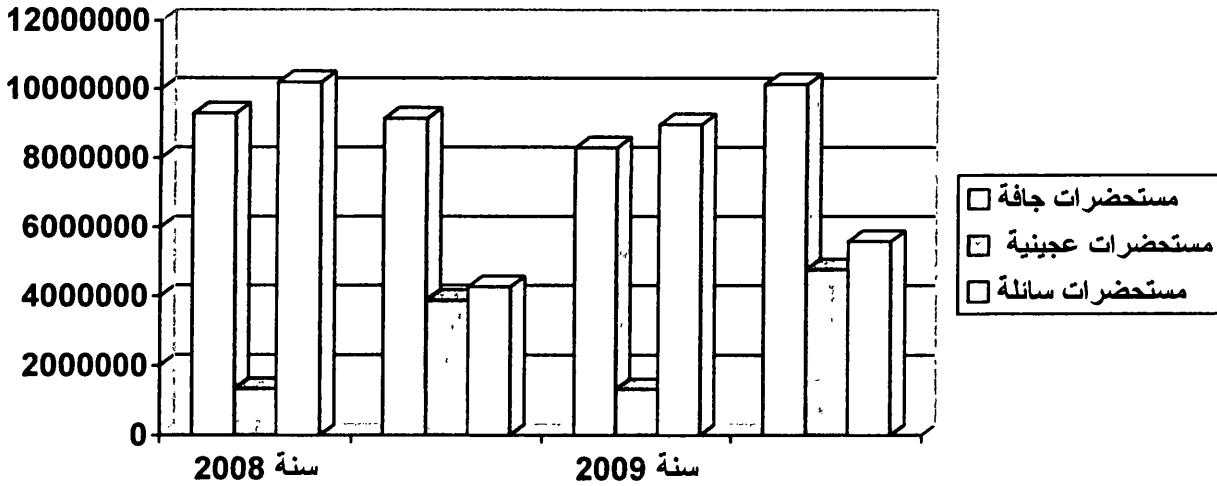
2- الإنتاج خلال سنة 2008.....**38.125.370** دينار

- المستحضرات الخاصة بالقطاع الخاص.....17.286.101 دينار
- المستحضرات الخاصة بالمستشفيات.....20.839.269 دينار

وتوزع قيمة الإنتاج حسب الأشكال (صيدلانية، استشفائية) وحسب طبيعة المستحضرات (جافة، عجينية، وسائل) كمايلي :

قيمة الإنتاج حسب أشكال المستحضرات و طبيعتها

الفترة	Année 2008		Année 2009	
FORMES	HOPITAUX	OFFICINES	HOPITAUX	OFFICINES
FORMES SECHES مستحضرات حافة	9.295.373	9.141.413	8.294.229	10.126.665
FORMES PATEUSES مستحضرات عينية	1.348.360	3.881.309	1.332.038	4.765.895
FORMES LIQUIDES مستحضرات سائلة	10.195.536	4.263.379	8.961.455	5.596.504
TOTAL المجموع	20.839.269	17.286.101	18.587.722	20.489.064
TOTAL GENERAL المجموع العام	38.125.370		39.076.786	



15- رقم المعاملات

حدد رقم المعاملات خلال سنة 2009 بـ **43.490.838** دينار مقابل **41.535.984** دينار بالنسبة لنفس الفترة من سنة 2008 أي بزيادة قدرها **1.954.854** دينار (+ 4.71%).

- رقم معاملات سنة 2009 **43.490.838** دينار

- المستحضرات الخاصة بالمستشفيات 21.574.678 دينار

- المستحضرات المسوقة بالقطاع الخاص 17.952.814 دينار

- التصدير 3.963.346 دينار

- رقم معاملات سنة 2008 **41.535.984** دينار

- المستحضرات الخاصة بالمستشفيات 21.521.650 دينار

- المستحضرات المسوقة بالقطاع الخاص 16.730.510 دينار

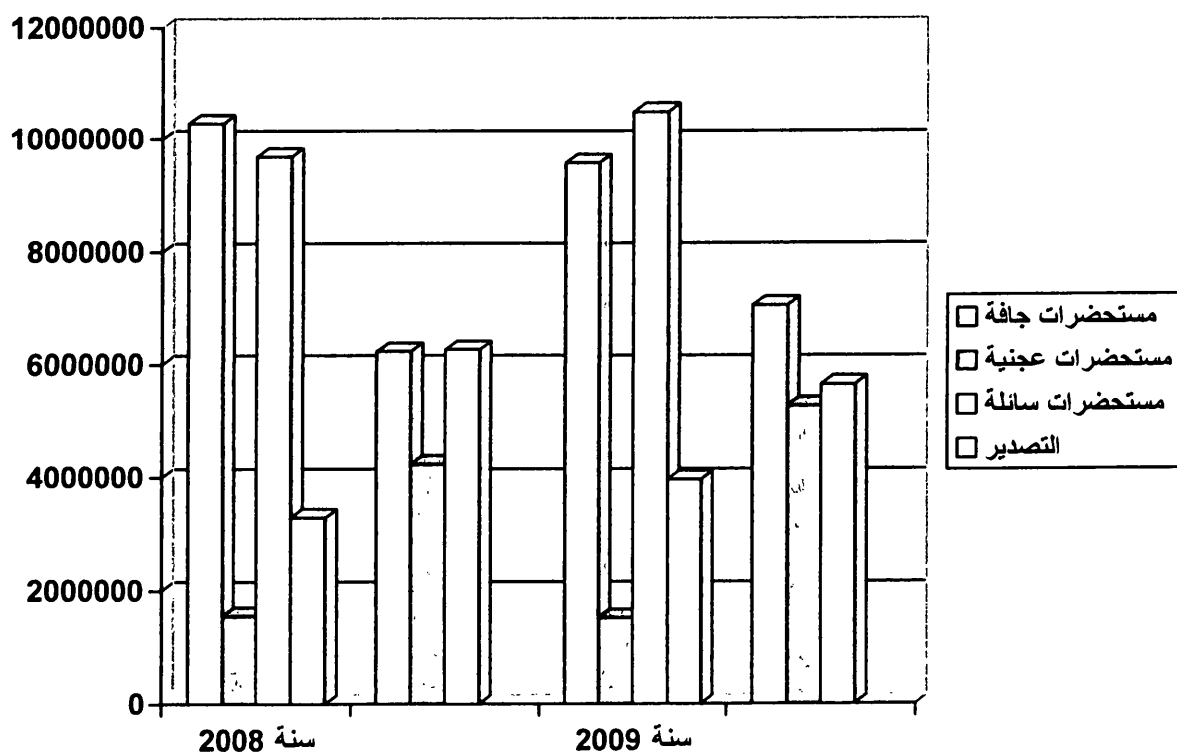
- التصدير 3.283.823 دينار

توزيع رقم المعاملات :

يوزع رقم المعاملات حسب الأشكال (صيدلانية، استشفائية) وحسب طبيعة المستحضرات (جافة، عجنية، وسائل) كمايلي :

رقم المعاملات حسب أشكال المستحضرات و طبيعتها

الفترة الأشكال	سنة 2008		سنة 2009	
	قطاع استشفائي	قطاع خاص	قطاع استشفائي	قطاع خاص
FORMES SECHES مستحضرات اتجافة	10.292.623	6.232.036	9.565.930	7.045.998
FORMES PATEUSES مستحضرات عجنية	1.552.778	4.236.585	1.518.336	5.266.223
FORMES LIQUIDES مستحضرات سائلة	9.676.250	6.261.889	10.490.412	5.640.593
TOTAL المجموع	21.521.650	16.730.510	21.574.678	17.952.814
EXPORTATION التصدير	3.283.823		3.963.346	
TOTAL GENERAL المجموع العام	41.535.984		43.490.838	



أ- المستحضرات المسوقة بالقطاع الخاص :

حدّدت قيمة رقم المعاملات المسوقة بالقطاع الخاص سنة 2009 بـ **17.952.814** دينار مقابل **16.730.510** دينار سنة 2008 أي بزيادة قدرها **1.222.304** دينار (+ 7,31 %).

وتعود هذه الزيادة بالأساس إلى إرتفاع في رقم معاملات بعض المستحضرات نذكر منها بالخصوص :

- كالماتوكس شراب كهول.....(360.691 + دينار)
- نيوفنجين مرهم (206.972 + دينار)
- أفيماق ب 6 أنبوب شراب علبة 20.....(206.759 + دينار)
- أندوسين فتائل 100 مغ علبة 10.....(175.402 + دينار)
- بيسبيروجيل حبابات علبة 20 (173.496 + دينار)
- بيسكوبان حبابات علبة 40 (60.796 + دينار)
- فيتامين س c علبة 20 (67.028 + دينار)

ب - المستحضرات الخاصة بالمستشفيات :

حدد رقم المعاملات الخاص بالمستحضرات الإستشفائية سنة 2009 بـ **21.574.678** دينار مقابل **21.521.651** دينار سنة 2008 أي بزيادة طفيفة تقدر بـ 53.027 دينار (+0.25 %) دينار .

و يعود الفارق في رقم المعاملات إلى :

* إرتفاع نسق استهلاك المستحضرات التالية :

- بيكتورال 200 مل	(180.160 + دينار)
- سوبراميلاز 125 مل	(281.712 + دينار)
- قليكوز 5 % 200 مل	(610.064 + دينار)

* عدم الفوز بمستحضرين خلال طلب العروض لسنة 2009:

- سبيتول 400 مع حبابات علبة 400	(874.338 - دينار)
- أندوسين 100 مغ فتائل علبة 100	(99.027 - دينار)

* و تراجع في نسق الاستهلاك بالنسبة لقلبيونات دي كالسيوم قارورة شراب علبة 100 (60.975 - دينار)

ج - رقم المعاملات للمستحضرات المصنعة تحت الإجازة

حدد رقم المعاملات لهذه المستحضرات خلال سنة 2009 بـ 7.287.017 دينار مقابل 7.044.798 دينار سنة 2008 أي بزيادة تساوي 242.219 دينار (+3,44 %) .

و تعود هذه الزيادة بالأساس إلى ارتفاع نسق إستهلاك المستحضرين التاليين :

-آدالات روتار علبة بـ500 : 163.126 + دينار
- آدالات روتار علبة بـ20 : 93.591 + دينار

و يحوصل الجدول التالي رقم معاملات المستحضرات المصنعة تحت الإجازة

سنة 2009	سنة 2008	المستحضرات
3.634.868	4.155.410	المستحضرات المسوقة بالقطاع الخاص
3.409.930	3.131.607	المستحضرات المسوقة بالمستشفيات
7.044.798	7.287.017	المجموع

رقم المعاملات للمستحضرات المصنعة تحت الإجازة حسب المخابر
لسنة 2009/2008 بالدينار

LABORATOIRES المخابر	سنة 2008		سنة 2009	
	استشفائية	صيدلانية	استشفائية	صيدلانية
SYNTHÉLABO سنتيلابو	649 661	517.323	631.806	483 063
DAR EDDAWA دار الدواء	2.326.740	574.253	1.924.914	744.230
SOLVAY سلفاي	140.355	8.280	0	474
BOEHRINGER بوهنقار		624.921		671.771
ZAMBON(LAPHAL) رمس		293.599		278 963
BAYER بيار		266.818		473.577
INNOTHEC أبوتاك		483.926		597.305
TOP PHARM توب فارم		651.087		645.626
VIATRIS (SARGET) فياتريكس	293.174	214.661	574.887	260.401
TOTAL المجموع	3.409.930	3.634.868	3.131.607	4.155.410
		7.044.798		7.287.017

16-المواد البشرية

(1) عدد الأعوان :

بلغ عدد الأعوان القارين في 31 ديسمبر 2009 748 عونا مقابل 757 عونا في موفى سنة 2008 أي بنقص 09 أعوان.

2009/12/31	2008/12/31	
242	209	إطارات
302	344	أعوان تسيير
204	204	أعوان تنفيذ
748	757	الجملة

أ- (إنهاء العمل بالشركة) : 20

الإحالة على التقاعد : 15 إطار
استقالة : 03 إطار
وفاة : 02 إطار

ب (الانتدابات) : 11

أعوان : 09
أعوان تنفيذ : 02

2- التكوين :

بلغت مصاريف التكوين بالنسبة لسنة 2009 - 313.059 دينار
انتفع بها 542 عونا مقابل 258.534 دينار انتفع بها 502 عونا خلال نفس
الفترة من سنة 2008.

3- حوادث الشغل :

بلغ عدد حوادث الشغل خلال سنة 2009 34 حادثا مقابل 52 حادثا خلال سنة 2008.

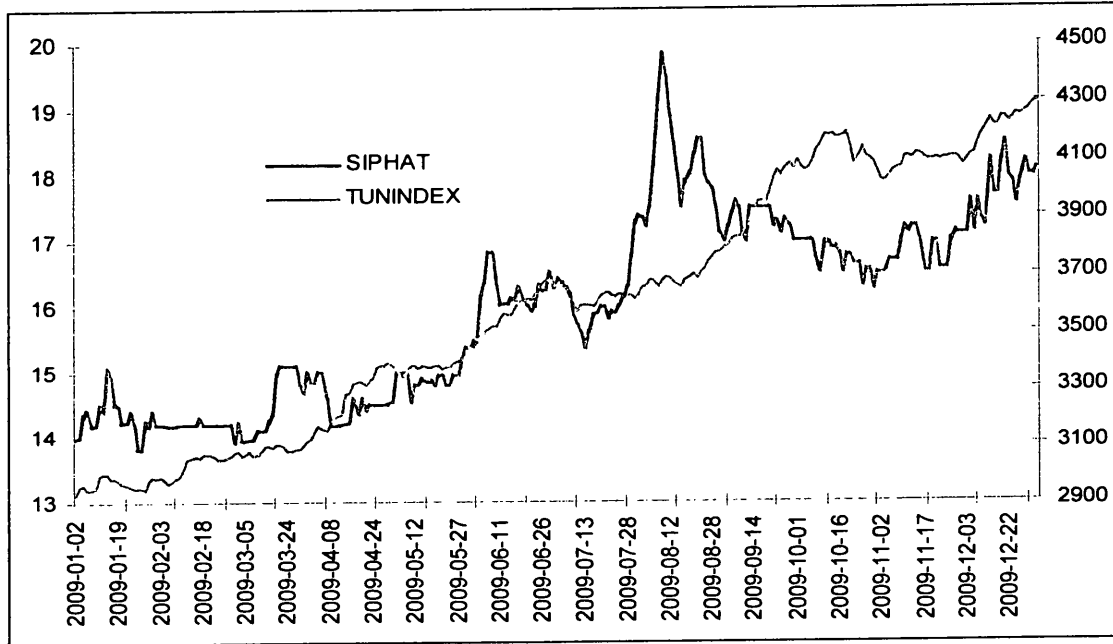
2009	2008	
27	38	عدد الحوادث مع إيقاف عن العمل لمدة تفوق 24 ساعة
07	14	عدد الحوادث بدون إيقاف عمل
27	37	عدد الحوادث التي استوجبت نقل الأعوان إلى المستشفيات
07	15	عدد الحوادث التي تمت معالجة مصابيهها بمقر الشركة

17- وضعية الشركة ببورصة القيم المنقولة خلال سنة 2009 :

تم خلال سنة 2009 تداول 402.637 سهما من اسهم الشركة و قد حافظت الشركة على مستوى مرضي من حيث قيمة تداول هذه الأسهم :

- 13,980 دينار في 2009/01/02
- 15,000 دينار في 2009/03/31
- 16,530 دينار في 2009/06/30
- 17,000 دينار في 2009/09/30
- 18,040 دينار في 2009/12/31
- 19,860 دينار في 2009/08/10

و حققت اسهم الشركة انتاج جملي ب 34.05 % خلال سنة 2009 .



تطور أسهم الشركة سنة 2009

	02/01/2009	31/03/2009	30/06/2009	30/09/2009	31/12/2009
قيمة السهم	13,980	15,000	16,530	17,000	18,040
الانتاج		7,30%	18,24%	26,61%	34,05%
الحد الاعلى					19,860
الحد الاعنى					13,810
الكمية المتداولة		119504	198575	304429	402 637

	أحر الشهر	أحر الثلاثي	أحر السداسي	9 أشهر	السنة
الانتاج	5,50%	6,12%	13,37%	24,93%	34,05%
حملة الأسهم المتداولة	67 301	98 208	204 062	283 133	402 637

18- الإدلاء بالبيانات المالية طبقاً للفصل 44 من قانون هيئة السوق المالية :

طبقاً لمقتضيات الفصل 44 من قانون هيئة السوق المالية المتعلقة بالطلب العمومي للإدخار يتعين الإدلاء بالمعلومات التالية :

1- المساهمات :

تساهم الشركة التونسية للصناعات الصيدلانية في رأس مال الشركات التالية :

القيمة الخام للمساهمات بتاريخ 2009/12/31

قيمة المساهمات	
3.625.975	شركة سيف
405.000	شركة فايزر تونس
525.000	شركة بيار فابر
50.000	القطب التكنولوجي سيدي ثابت
4.605.975	الجملة

2- شروط الحضور في الجلسة العامة العادية :

يمكن أن يحضر في الجلسة العامة العادية كل مساهم مالك لعشرة أسهم فما فوق. كما يمكن للمالكين لأقل من عشرة أسهم التجمع فيما بينهم للوصول إلى الحد الأدنى و إنابة أحد من المساهمين لتمثيلهم بالجلسة العامة.

3- تطور الأموال الذاتية و المرباح خلال الست سنوات الأخيرة :

3.1- تطور الأموال الذاتية :

2009	2008	2007	2006	2005	2004	
9.000.000	9.000.000	9.000.000	9.000.000	9.000.000	9.000.000	رأس المال
18.120.743	17.820.743	17.532.992	17.269.544	17.938.948	17.028.620	الإحتياطيات
4.238.597	3.981.953	3.501.721	2.831.082	1.960.915	1.435.364	النتائج المنقولة
3.207.205	2.961.853	2.684.377	2.455.444	2.225.356	1.913.435	أموال ذاتية أخرى
599.067	2.018.519	2.253.315	2.437.874	2.611.961	2.206.531	نتيجة السنة المالية
35.165.637	35.783.069	34.972.406	33.993.944	32.937.180	31.583.950	المجموع

3.2- تطور قيمة المرباح الموزعة على المساهمين خلال الست سنوات الأخيرة :

2009	2008	2007	2006	2005	2004
540.000	1.260.000	1.260.000	1.260.000	1.350.000	1.350.000

4- هيكلية رأس المال و حقوق التصويت :

يوزع رأس مال الشركة التونسية للصناعات الصيدلية على 1.800.000 سهم بقيمة 5 دنانير للسهم الواحد .
و قد حددت قيمة رأس مال بـ 9.000.000 دينار موزعة كالاتي :

النسبة	القيمة الجمالية	عدد الأسهم	
67,77 %	6.099.970	1.219.994	الصيدلية المركزية للبلاد التونسية
32,23 %	2.900.030	580.006	المالكين الصغار
100 %	9.000.000	1.800.000	الجملة

5- مؤشرات عن تطور الشركة خلال الست سنوات الأخيرة :

2009	2008	2007	2006	2005	2004	
599.067	2.018.519	2.253.315	2.437.874	2.611.961	2.206.531	النتيجة الصافية
4.536.595	5.326.488	3.117.946	3.862.623	1.599.355	1.446.619	الاستثمارات
35.165.637	35.783.070	34.894.400	33.993.944	32.937.180	31.583.950	الأموال الذاتية

6- الإجراءات المتعلقة بتوزيع المرباح :

تتكون الأرباح القابلة للتوزيع من النتيجة المحاسبية الصافية بعد إضافة النتائج المؤجلة من السنوات المحاسبية السابقة أو طرحها ، و بعد طرح ما يلي :

- نسبة تساوي خمسة بالمائة من الربح المحدد على النحو المذكور بعنوان احتياطات قانونية . و يصبح هذا الخصم غير واجب إذا بلغ الاحتياطي القانوني عشر رأس مال الشركة ،
- الاحتياطي الذي نصت عليه النصوص التشريعية الخاصة في النسب المبينة بها ،
- الاحتياطات التي نص عليها العقد التأسيسي .

و كل قرار مخالف لأحكام هذا الفصل يكون باطلا .

و تجدر الملاحظة أن الشركة قامت خلال سنة 2001 بفتح رأس مالها

جزئيا للعموم و إدراج أسهمها بالبورصة و ذلك حسب الإجراءات التالية :

- التخفيض في القيمة الإسمية للأسهم المكونة لرأس المال من مائة (100 دينار) إلى (5 دنانير) للسهم الواحد
- التخفيض في رأس مال الشركة من 16.100.000 دينار إلى 6.100.000 دينار مع تجميد مبلغ هذا التخفيض لمدة خمس سنوات بالترفع فيه عن طريق الإكتتاب للعموم في حدود 32.23% أي ما يعادل 2.900.000 دينار و ذلك بإصدار بـ 580.000 سهما جديدا بقيمة 5 دنانير للسهم الواحد مع تحديد منحة الإصدار بـ 5,500 دينار للسهم الواحد.

و قد خصصت الشركة خلال الست سنوات الأخيرة استثماراتها
بالأساس إلى :

- إعادة تهيئة و تأهيل مخابر المستحضرات العجينية.
- إعادة تهيئة المخازن و أقسام الوزن و أخذ العينات
- تركيز الخط الثاني لإنتاج المحاليل الوريديّة و إعادة تأهيل المخبر الخاص به.
- بناء ثلاثة مخازن ذات مساحة جمليّة تقدر بـ 3000م²
- اقتناء معدات إنتاج Blistereuse, Enrobeuse et une Comprimeuse et autoclave de (stérilisation)
- تركيز نظام معلوماتي مندمج للتصرف.
- كما قامت الشركة:
- بتطوير 28 مستحضر جديد .
- مواصلة تهيئة مخبر المستحضرات الجافة
- مواصلة أشغال تهيئة مخبر شركة بيار فابر لإنتاج الأدوية بتونس بقيمة 4,293 م د
- خلاص ما قيمته 4 م د من جملة 10 م د المسجلة بحساب الصيدليّة المركزيّة للبلاد التونسيّة خلال سنوات 2006 و 2007 و 2008.
- اعداد أذون تزود :
- * لتهيئة مخبر المحاليل الوريديّة في قوارير.
- و لشراء آلة بخارية للتسخين .

آفاق الشركة لسنة 2010 :

- 1- انجاز استثمار بقيمة 3.540.000 دينار سنة 2010
- 2- انجاز رقم معاملات تقدر قيمته ب 43,000 م د سنة 2010
- 3- تسجيل مرابيح صافية تقدر قيمتها ب 1,720 م د سنة 2010
- 4- التصديق على فضاء انتاج شركة بيار فابرمن قبل الوكالة الفرنسية لمراقبة المنتجات الصحية حتى تتمكن هذه الشركة من تسويق انتاجها بالفضاء الأوربي .
- 5- تسجيل أول أرباح من قبل شركة فايزر تونس .
- 6- تسجيل رقم معاملات بقيمة 41,2 م د من قبل شركة SAIPH وأرباحا بقيمة بـ 3,304 م د خلال سنة 2009.

وإذا حظي هذا التقرير بالقبول نرجو منكم المصادقة على :

- (1) الموازنة
- (2) قائمة النتائج
- (3) مشروع القرارات
- (4) إيضاحات حول قوائم المالية
- (5) تبرئة ذمة أعضاء مجلس الإدارة للتصرف لسنة 2009.