

République Tunisienne
Ministère de la Santé Publique

Société des Industries Pharmaceutiques de Tunisie



RAPPORT D'ACTIVITE

ANNEE 2008

S.I.P.H.A.T. Fondouk Choucha 2013 Ben Arous.
☎ 381 222 - 383 552

**RAPPORT
DU CONSEIL D'ADMINISTRATION
A L'ASSEMBLEE GENERALE ORDINAIRE
SUR LA GESTION 2008**

En application des dispositions de l'article 33 des statuts de la société, nous avons l'honneur de soumettre à votre approbation le rapport d'activité de l'exercice 2008 ainsi que le bilan, l'état des résultats, l'état des flux de trésorerie et les notes afférentes aux états financiers arrêtés au 31 Décembre 2008 .

LE CONSEIL D'ADMINISTRATION

PRESENTATION DE LA SOCIETE

Raison Sociale :

Société des Industries Pharmaceutiques de Tunisie « SIPHAT ».

Siège Social :

2013 Fondouk-Choucha – Ben Arous.

Forme Juridique :

Société Anonyme

Date de Création :

Avril 1989

Ouverture du capital à l'épargne publique :

Mai 2001

Objet :

Fabrication et commercialisation des médicaments à usage humain .

Capital social au 31/12/2008 :

9.000.000 dinars composé de 1.800.000 actions d'une valeur nominale de 5 dinars réparties comme suit :

Actionnaires	NB d'actions	Montant en dinars	Taux du capital en %
Pharmacie Centrale de Tunisie	1.219.994	6.099.970	67,77 %
Actionnaires Privés	580.006	2.900.030	32,23 %
TOTAL	1.800.000	9.000.000	100 %

**COMPOSITION
DU CONSEIL D'ADMINISTRATION
DE LA SOCIETE**

NOMS & PRENOMS	
MR MEHER KAMOUN	Président Directeur Général
MR ABDELLATIF HAMEM	Représentant du Premier Ministère
MME DALILA DARGOUTH	Représentante du Ministère de la Santé Publique
MR MOHAMED HABIB ZADDEM	Représentant du Ministère des Finances
MR NOUREDDINE EL GHANNOUCHI	Représentant du Ministère du Développement Economique et de la Coopération Internationale
MR ALI AJMI	Représentant de la PCT
MR MONGI EL AIEB	Représentant de la CNSS
DR YOUSSEF MLAYAH	Représentant des petits actionnaires
MR NEJIB DOGHRI	Représentant des petits actionnaires

Contrôleur d'Etat : MME RAMLA HELAL CHERIF

**Commissaire aux comptes : MR MOHAMED FARRAH
(CABINET A.O.C)**

Les faits saillants qui ont marqué de l'année 2008 peuvent être récapitulés comme suit :

1- INVESTISSEMENTS

Au 31 Décembre 2008, la SIPHAT a réalisé **5.326.488 DT** d'investissements.

Ces investissements ont porté essentiellement sur :

- 1- La poursuite des travaux d'aménagement et de réhabilitation de l'espace industriel de la J.V. (Pierre Fabre/SIPHAT : **4.298.022 DT**).

- 2- L'achat d'équipements de Production pour :.....**498.880 DT**
 - Banderoleuse de blisters pour.....213.200 DT
 - Rayonnage dépôt pour.....43.206 DT
 - Deux gerbeurs pour36.000 DT
 - Robinets d'incendies et de conduites pour.....34.748 DT
 - Pompes et aspirateurs pour.....29.920 DT
 - Des cuves pour27.615 DT
 - Des balances pour.....21.584 DT
 - Une laveuse essoreuse pour.....17.582 DT
 - Des transpalettes en inox pour.....16.609 DT
 - Un adoucisseur 2 x 500 L pour.....12.665 DT
 - Motoventilateur pour compresseur.....4.943 DT
 - Caméra de sécurité surveillance pour4.658 DT
 - Un data logger pour4.345 DT
 - Poinçons supérieurs pour.....3.798 DT
 - Divers équipements pour28.007 DT

- La réalisation de divers travaux de construction
et d'aménagement pour386.373 DT

- L'acquisition de mobiliers de matériel de
Bureau matériel de transport et de matériel
informatique pour143.213 DT

Total **5.326.488 DT**

Au cours de la même période, la SIPHAT a lancé des bons de
commandes pour l'acquisition :

- d'une ligne de remplissage de solutés perfusables
en flacons pour1.581.621 DT
- d'un autoclave de stérilisation de flacons pour 658.969 DT
- d'équipements de préparation de solutés perfusables
en flacons pour468.210 DT

2/ DIVIDENDES ET JETONS DE PRESENCE

L'Assemblée Générale Ordinaire de la SIPHAT tenue le 22 Mai 2008 a décidé :

- de distribuer une enveloppe de **1.260.000** Dinars au titre des dividendes de l'exercice 2007 soit 0,700 dinars par action .

Ces dividendes ont été effectivement distribués .

- et d'allouer une enveloppe de **21.750** dinars au titre des jetons de présence aux membres du Conseil d'Administration pour l'année 2007.

Ces jetons de présence ont été effectivement payés.

3- Exportation et relations extérieurs :

Au cours de l'année 2008, la SIPHAT a réalisé un chiffre d'affaires à l'export égal à **3.283.790 DT** contre **2.441.409 DT** pour la même période de l'année écoulée (+ 34,50 %).

Ces exportations ont été effectuées sur :

- l'Algérie (Laboratoire BIO CARE) : **3.068.469 DT**
- la Jemehiria libyenne (The National Pharmaceutical and Medical Supply Co°) : **172.149 DT**
- et le TCHAD (la société SMEDI) : **43.172 DT**

Ce résultat a permis à la SIPHAT de recevoir au titre de l'année 2008 le trophée de la meilleure évolution enregistrée en export de médicaments décerné par le forum santé de la Revue Réalités et remis à la SIPHAT par son Excellence le Ministre de la Santé Publique le 27/02/2009.

4- PORTE FEUILLE :

- **Société de gestion de la technopole de Sidi Thabet :**

- Sur avis de la commission d'assainissement et de restructuration des Entreprises à Participations Publiques (CAREPP) réunie le 26/07/2007, la SIPHAT a été autorisée à participer à la souscription du capital de la société de gestion de la technopole de Sidi Thabet à concurrence de 5 % soit 50.000 DT .
Cette décision a été entérinée par le Conseil d'Administration dans sa réunion du 22 Mai 2008.
- Le 20/06/2008, la SIPHAT a souscrit le quart de sa participation au capital de la dite société soit 12.500 DT.

- **Pierre Fabre Production –Médicaments- Tunisie :**

Au cours de l'année 2008, il a été procédé au suivi de la réalisation du chantier JV Pierre Fabre/SIPHAT.

Comme convenu avec les laboratoires Pierre Fabre, ceux-ci ont consenti une première avance de cinq cent mille dinars sur le loyer . Cette avance a été payée le 17 Janvier 2008.

Une deuxième avance de cinq cent mille dinars a été débloquée à la réception des locaux en 2009 .

5/ Gestion Financière :

a/ Crédits à moyen terme :

Au cours de l'année 2008, la SIPHAT a contracté un crédit à moyen terme de **2.550.000 DT** auprès de la BNA (**65,46 %** du montant du marché d'aménagement de l'unité de production des formes sèches JV PIERRE FABRE / SIPHAT) au taux préférentiel de **T.M.M + 0,5%** payable en sept tranches.

Le remboursement de chacune de ces tranches se fera trimestriellement sur deux ans à compter de la date de déblocage du crédit.

b /Gestion de Devises :

L'abonnement à TSL (MONEYLINE) a permis à la SIPHAT de réaliser au cours de l'année 2008 un gain de change de **13.894,136 DT**.

6- Informatique :

L'année 2008 a été consacrée principalement à la poursuite et à la finalisation de la mise en place de l'E.R.P. MFG/PRO :

- Conduite des réunions de travail avec les utilisateurs pour la définition et la validation des systèmes cibles couvrant les processus :
 - o Inventaire Tournant ;
 - o Inventaire Physique ;
 - o Centrale des pesées ;
 - o Déclaration d'employeur ;
 - o Gestion des immobilisations.
- Lancement de la mise en place et de l'exploitation réelle des processus ci dessus indiqués ;
- Arrêt du bilan au 30/06/2008 et au 31/12/2008 à partir de MFG/PRO ;

Il a été procédé également :

- A la préparation du projet d'informatisation de la gestion des ressources humaines (GRH) et de la gestion de la maintenance (GMAO) ;
- Au lancement du projet d'extension du serveur de données (mémoire et disque) ;
- A la réalisation du câblage de la centrale des pesées ;
- A l'exploitation des opérations de sauvegardes et des traitements périodiques ;
- A la maintenance des processus non encore intégrés à l'E.R.P., tels que :
 - o La gestion des prêts ;
 - o Le remboursement des frais d'assurance du personnel ;
 - o La gestion du pointage et des heures supplémentaires ;

7-Prix de vente de certaines spécialités :

Durant l'année 2008, le Ministère du Commerce et de l'Artisanat n'a consenti aucune augmentation de prix des spécialités de la SIPHAT malgré les demandes adressées les 19/04/2007, 24/12/2007 et 09/09/2008.

Le manque à gagner dû au blocage des prix est évalué au 31/12/2007 à 1,425 million de dinars .

Il est signalé à ce sujet qu'au début de l'année 2009 une première tranche d'augmentation de prix de certaines spécialités a été accordée à la SIPHAT .

8- Demande de restitution de la TVA :

Au cours de l'année 2008, la SIPHAT a introduit une demande de restitution du crédit TVA auprès de l'Administration fiscale .

- le crédit de TVA réclamé par la SIPHAT s'élève à **763.521,116 DT ;**
- le 12/04/2008 l'Administration fiscale a restitué à la SIPHAT la somme de **749.963,559 DT ;**
- le contrôle approfondi, opéré par l'Administration fiscale s'est soldé par le paiement de **50.325,450 DT.**

9-ACTIVITES TECHNIQUES PHARMACEUTIQUES, DE MAINTENANCE ET MAITRISE DE L'ENERGIE :

Au cours de l'année 2008, il a été procédé :

- Au suivi de la réalisation des travaux d'aménagement de la nouvelle unité de production de la JV PIERRE FABRE / SIPHAT ;
- A la clôture de l'exploitation technico-financière des appels d'offres pour l'acquisition d'une nouvelle ligne de production des solutés perfusables en flacons (préparation, remplissage et stérilisation) et d'une banderoleuse de blisters ;
- A la préparation des cahiers des charges et au lancement des appels d'offres pour l'acquisition d'une chaudière pour la production de la vapeur et d'équipements pour la préparation de pommades et de crèmes ;
- et à la réalisation des travaux de maintenance des équipements de production, de contrôle, de développement et des moyens généraux de l'ensemble de la SIPHAT .

Il est signalé par ailleurs, qu'au courant de l'année 2008, la SIPHAT a obtenu la licence d'exploitation de son nouveau laboratoire des formes sèches .

Par ailleurs, et dans le cadre de la politique de maîtrise de l'énergie, la SIPHAT a procédé :

- 1/à la poursuite des travaux de rénovation des conduites d'eau froides et chaudes pour limiter les pertes d'énergie dues à la vétusté des canalisations ;
- 2/ à la généralisation des lampes économiques ;
- 3/ à l'élaboration d'une étude (2008-2011) relative à la maîtrise de la consommation de l'énergie et ce à la demande du centre d'études techniques de maintenance biomédicale et hospitalière.
- 4/ et l'amélioration du cosinus ϕ à 0,84 afin d'éviter que la société ne soit pénalisée à ce titre .

10-Les achats :

Ci-après la liste des appels d'offres et consultations lancés par la SIPHAT au cours de l'année 2008 :

<u>Références</u>	<u>Désignations</u>
A/ <u>Liste des Appels d'Offres :</u>	
AO/N°1/MPI/2008	Matières Premières et ingrédients
AO/N°2/ACE/2008	Articles de conditionnement et d'emballage
AO/N°3/ACEN/2008	Articles de conditionnement et d'emballage nationaux
AO/N°4/EQ/2008	Achat d'une chaudière à vapeur
AO/N°5/EQ/2008	Acquisition d'une mélangeur Hémogénéisateur
B/ <u>Liste des consultations nationales :</u>	
CN°1/travaux/2008	Construction d'un bloc administratif
CN°2/travaux/2008	Travaux d'électricité extérieurs de la SIPHAT
CN°3/travaux/2008	Travaux de liaison électrique entre le poste de transformation et les centrales de traitement de l'air de l'unité Pierre Fabre
CN°4/travaux/2008	Achat des cables
CN°5/travaux/2008	Construction d'une administration pour la Direction de production
CN° 6/ACEN/2008	Boîte en carton ondules
CN° 7/ACEN/2008	Boîte blanche + étuis
CN° 8/ACEN/2008	
CN° 9/ACEN/2008	Barquettes pour ampoules
CN° 10/Travaux/2008	Climatisation
CN° 11/travaux/2008	Installation d'un réseau RIA
CN° 11 bis/ACEN/2008	Boîte en carton ondules
CN° 12/Travaux/2008	Fourniture des articles de lustrerie pour l'éclairage extérieure de la SIPHAT
CN° 13/Travaux/2008	Achat de 20 micro-ordinateur
CN° 14/Travaux/2008	Fourniture et installation des abris
CN° 15/Travaux/2008	Fourniture et pose des portes et fenêtre pour l'unité de production Pierre-Fabre
CN° 16/Travaux/2008	Fourniture et installation des abris
CN° 17/Travaux/2008	Construction d'un étage bibliothèque
CN° 18/V. de travail 2008	Achat des blouses et pantallons
C/ <u>Liste des Consultations Internationales :</u>	
CI/N°1/MPI/2008	Matières premières et ingrédients
CI/N°2/EQ/2008	Achat d'un HPLC
CI/N°3/EQ/2008	Achat d'un HPLC

11-Recherche & Développement :

1- Dossiers Déposés :

- Di- Algan gélules
- Glimèrel 2mg

2- Obtention d'AMM :

- Bromhexine (Nouvelle Formule) comprimés pelliculés.

3- Produits en cours de développement :

- Glimérel 1-3-4 mg
- IPP
- Fenofibrate
- Analgan extra (Paracétamol + caféïne)

4- Renouvellement d'AMM :

- Adalate retard bte 500
- Antacid suspension flacon 180
- Griséofulvine 250mg bte 30
- Pectoral sirop adulte
- Phenaspirine 1cg bte 10
- Phenaspirine 2cg bte 10
- Phenobarbital 50 mg bte 30
- Primperan amp inj bte 4
- Furosemide 40 mg bte 20
- Tri-B comp bte 30
- Vitamine c comp bte 20
- Sargenor sans sucre cp bte 18
- Frubiose calcique forte amp.buv. bte 20
- Hémacterol amp. Buv.
- Oxytetracycline 0,5 % pomade oph. Tube 5 gr
- Vitamine B12 1000 inj
- Tot'héma 200mg amp. Buv.
- Pentoxiphat 400mg cp bte 24
- Chlorpromazine 100 comp bte 500
- Indocine 100 supp bte 100
- Indocine 50 supp bte 100
- Pentoxiphat 400mg bte 400
- Di-antacid sans sucre comp bte 30
- Aspirine 500mg bte 20
- Dogmatil 100mg solu.inj. bte 4 de 2 ml
- Azithocine 250 Gélule bte 6
- Oxytétracycline 3 % pomade dermique tube 15 gr
- Griseofulvine 125mg comp bte 30

12-Contrôle Qualité :

Au cours de l'année 2008 ; le laboratoire de contrôle qualité a effectué diverses analyses réparties comme suit :

I-CONTROLE BIOLOGIQUE :

a/ Contrôle bactériologique :

	Instance	Non signé	Accepté	Refusé	TOTAL
<u>Matières Premières</u>	9	0	284	13	306
<u>Produits Finis</u>	13	4	4762	50	4829
<u>TOTAL</u>	22	4	5046	63	5135
Pourcentage	0,43 %	0,08 %	98,27 %	1,23 %	100 %

b/ Contrôle physiologique :

	Instance	Non signé	Accepté	Refusé	TOTAL
<u>Matières Premières</u>	4	0	487	25	516
<u>Produits Finis</u>	23	0	3735	41	3799
<u>TOTAL</u>	27	0	4222	66	4315
Pourcentage	0,63%	0,00%	97,84%	1,53%	100 %

II- Contrôle physico-chimique :

	Instance	Non signé	Accepté	Refusé	TOTAL
<u>Matières Premières</u>	25	2	1332	93	1452
<u>Produits Finis</u>	21	1	5977	101	6100
TOTAL	46	3	7309	194	7552
Pourcentage	0,61%	0,04%	96,78%	2,57%	100 %

III- Contrôle des articles de conditionnement :

	Instance	Non signé	Accepté	Refusé	TOTAL
<u>Articles de conditionnement</u>	12	2	813	47	874
Contrôle en cours de fabrication	2	3	1905	7	1917
TOTAL	14	5	2718	54	2791
Pourcentage	0,50%	0,18%	97,38%	1,93%	100 %

13-Marketing :

Au cours de l'année 2008 l'équipe opérationnelle du Département Marketing a effectué 14573 réparties comme suit :

Medecins privés	5804
Medecins hospitaliers	2950
Pharmaciens privés	5610
Pharmaciens hospitaliers	209
TOTAL	14573

Par ailleurs, la SIPHAT a participé à diverses manifestations (congrès nationaux, journées médicales et pharmaceutiques) .

14- La Production :

La valeur de la production réalisée au cours de l'année 2008 a été presque la même que celle de 2007 (**38.125.370 DT** contre **38.180.325 DT** avec une orientation vers la production destinée à l'export .

La stagnation de la valeur de la production est dûe essentiellement à deux facteurs :

- Perturbation de la production au niveau du laboratoire des formes sèches pour préparer sa validation par les services spécialisés du Ministère de la Santé Publique.

Cette validation a eu lieu au courant du 2^{ème} trimestre 2008 .

- Perturbation de la production au niveau du laboratoire des solutés perfusables en poches suite à la non conformité du film PVC importé du titulaire de licence Baxter enregistré au mois de Mars 2008 ce qui a nécessité le rappel de plusieurs lots vendus pour recontrôle et l'instauration d'une procédure de triple contrôle par mirage au lieu d'un seul .

Ci-après la ventilation des valeurs de production réalisée respectivement durant les années 2007- 2008 :

La production de l'année 2008.....**38.125.370 DT**

- production officinale17.286.101 DT
- production hospitalière.....20.839.269 DT

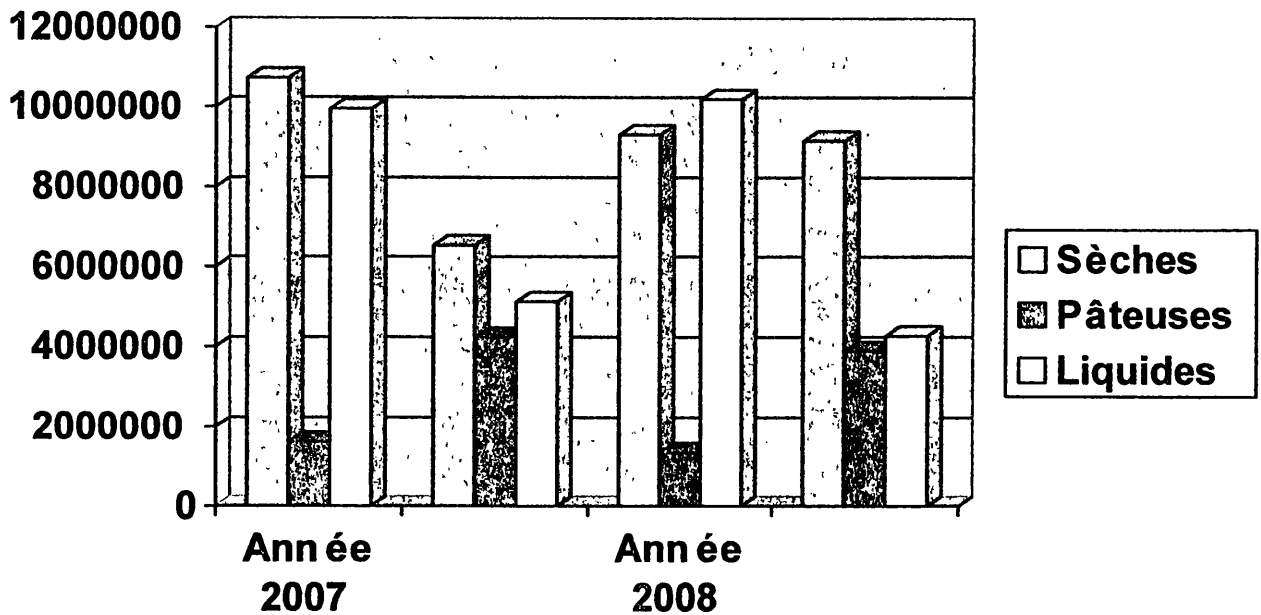
La production de l'année 2007.....**38.180.325 DT**

- production officinale15.872.748 DT
- production hospitalière.....22.307.577 DT

Le tableau ci-après reflète la ventilation de la valeur de production par modèles (hôpitaux-officines) et par formes (sèches, pâteuses et liquides) .

VALEUR DE LA PRODUCTION PAR FORMES ET PAR MODELES

الفترة	Année 2007		Année 2008	
FORMES	HOPITAUX	HOPITAUX		
FORMES SECHES مستحضرات جافة	10.740.152	6.531.898	9.295.373	9.141.413
FORMES PATEUSES مستحضرات عجينية	1.617.994	4.227.036	1.348.360	3.881.309
FORMES LIQUIDES مستحضرات سائلة	9.949.431	5.113.814	10.195.536	4.263.379
TOTAL المجموع	22.307.577	15.872.748	20.839.269	17.286.101
TOTAL GENERAL المجموع العام	38.180.325		38.125.370	



15- Le chiffre d'affaires

Le chiffre d'affaires réalisé au cours de l'année 2008 a atteint **41.535.950 DT** contre **40.360.126 DT** pour l'année 2007, il a ainsi enregistré une augmentation de **1.175.824 DT** (environ 3 %).

Ce chiffre d'affaires se ventile comme suit :

Le chiffre d'affaires de l'année 2008..... : **41.535.950 DT**

- officinal16.730.510 DT
- hospitalier21.521.650 DT
- export3.283.790 DT

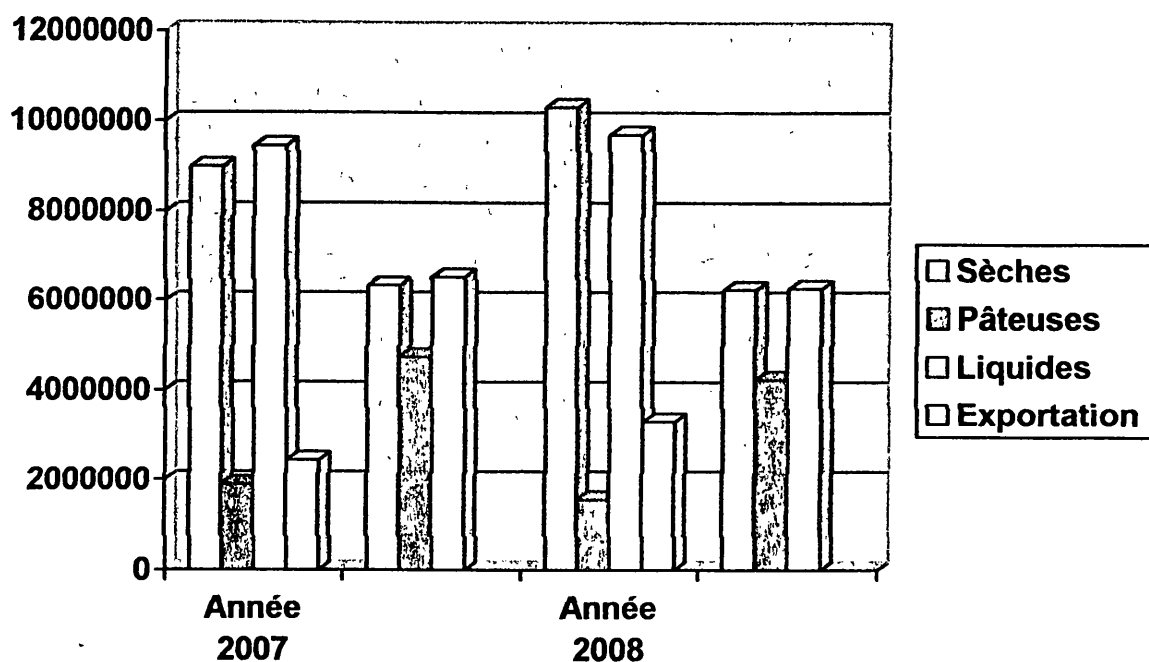
Le chiffre d'affaires de l'année 2007..... : **40.360.126 DT**

- officinal17.603.355 DT
- hospitalier20.315.362 DT
- export2.441.409 DT

Le tableau ci-après reflète la ventilation du chiffre d'affaires par modèles (hôpitaux-officines) et par formes (sèches, pâteuses et liquides).

CHIFFRE D'AFFAIRES PAR FORMES ET PAR MODELES

PERIODE الفترة	Année 2007		Année 2008	
الأشكال	Hôpitaux	Officines	Hôpitaux	Officines
FORMES SECHES منتحصرات حافة	8.976.821	6.332.303	10.292.622	6.232.036
FORMES PATEUSES منتحصرات عضية	1.894.237	4.753.696	1.552.778	4.236.585
FORMES LIQUIDES منتحصرات سائلة	9.444.304	6.517.356	9.676.250	6.261.889
TOTAL المجموع	20.315.362	17.603.355	21.521.650	16.730.510
EXPORTATION التصدير	2.441.409		3.283.790	
TOTAL GENERAL المجموع العام	40.360.126		41.535.950	



A / Chiffre d'Affaires Officinal :

Au cours de l'année 2008 ; le chiffre d'affaires officinal était de l'ordre de **16.730.510 DT** contre **17.603.355 DT** en 2007 ; soit une baisse de **872.845 DT (- 4,95%)** . Cette régression a été largement compensée par la croissance du chiffre d'affaires à l'export (+ **34,50 %**).

La baisse du chiffre d'affaires officinal s'explique essentiellement par l'enregistrement de ruptures de stocks pour certains produits dûs notamment à la défaillance des fournisseurs des matières premières :

- UVIMAG B6 AMP BUV BTE 20.....:(- 324.294 DT)
- CALMATUX SIROP ADULTE..... :(- 269.996 DT)
- OXYTETRACYCLINE OPHT 1% T5G...:(- 132.074 DT)
- EUCAMPHINE SUPP. NOUR:(- 81.186 DT)
- OXYTETRACYCLINE OPHT T. 5G ...:(- 75.995 DT)
- CEBASPIRINE SUPP. NOUR..... : (- 49.620 DT)

Il est signalé toutefois que la régression du chiffre d'affaires pour les spécialités a été compensée en partie par l'augmentation du chiffre d'affaires d'autres produits :

- ASPIRINE COMP BTE 20 :(+ 48.743DT)
- ADALATE RETARD BTE 20 :(+ 34.049DT)
- BUSCOPAN DR BTE 40 :(+ 29.971DT)

B/ Chiffre d'Affaires Hôpitalier :

Le chiffre d'affaires hospitalier de l'année 2008 a été de l'ordre de **21.521.650 DT** contre **20.315.362 DT**, de l'année 2007 soit une hausse de **1.206.288 DT (+ 5,94 %)**.

Cette augmentation s'explique par l'augmentation du volume des ventes des produits ci-après :

- Adalate retard Dr Bte 500.....: (+ 430.385 DT)
- Cebutol 400MG DR BT 400.....: (+ 599.611 DT)
- Formidiab 850mg Dr bte 500.....: (+ 281.092 DT)

Une régression de la consommation de la spécialité Famodar 40mg Dr bte 500 a été toutefois enregistrée (-109.868 DT)

C/Sécialités sous-licence :

Le chiffre d'affaires des produits sous-licence a été de l'ordre de **7.044.798 DT** en 2008 contre **7.180.798 DT** en 2007 soit une baisse de **135.420 DT** (- 1,88 %).

Cette baisse s'explique essentiellement par l'enregistrement de rupture de stocks pour certains produits dûs notamment à la défaillance de certains bailleurs de licence :

- UVIMAG B6 AMP BUV BTE 20.....:(-324.294DT)
- DOGMATIL GELULES 50MG BTE 600...:(- 85.912DT)
- ALGESAL SURACTIVE TUBE DE 60G...:(- 40.907DT)
- TOT'HEMA AMP BUV BTE 10.....:(- 34.585DT)
- SUPRAMYLASE SIROP FL 125ML.....:(-109.280DT)

Cette régression a été compensée en partie par l'accroissement de la consommation de la spécialité ADALATE RETARD BTE 500.....: (+ 430.385DT)

Le chiffre d'affaires des spécialités sous licence est réparti comme suit :

Secteur	Année 2007	Année 2008
Secteur Officinal	3.213.633	3.634.868
Secteur Hospitalier	3.966.585	3.409.930
TOTAL	7.180.218	7.044.798

**Le chiffre d'affaires des spécialités sous-licence
par laboratoires 2007- 2008 (en DT)**

LABORATOIRES المخابر	Ventes 2007		Ventes 2008	
	hôpitaux	officines	hôpitaux	officines
SYNTHÉLABO سنثيلابو	646.532	425.950	649.661	517.323
DAR EDDAWA دار الدواء	250.222	44.543	140.355	8.280
SOLVAY سلفاي		633.825		624.921
BOEHRINGER بوهنقار		285.921		293.599
ZAMBON(LAPHAL) زمين		591.112		266.818
BAYER بيار	1.896.354	540.204	2.326.740	574.253
INNOTHEC أنوتاك		518.511		483.926
TOP PHARM توب فارم	420.525	250.817	293.174	214.661
VIATRIS (SARGET) فياتريكس		675.702		651.087
TOTAL	3.213.633	3.966.585	3.409.930	3.634.868
		7.180.218		7.044.798

16-Les Ressources Humaines :

1) **Effectifs :**

Les effectifs de la SIPHAT sont passés de 750 agents au 31/12/2007 à 755 agents au 31/12/2008 :

Période	Au 31/12/2007	Au 31/12/2008
Intitulés		
Cadre	209	212
Maîtrise	290	293
Exécution	251	250
Total	750	755

Départs : 16

Retraite (Cadre) : 12
(Exécution) : 01
(Maîtrise) : 01
Démission (Cadre) : 01
Décés (Maîtrise) : 01

Recrutement : 21

- Cadres : 15
- maîtrise : 06 (dont 1 agent détaché à la SIPHAT)

Formation

Les dépenses de formation engagées au titre de l'année 2008 se sont élevées à 258.534 DT et ont concerné 502 agents contre 260.021 DT pour 493 en 2007 .

Il est signalé par ailleurs que la sérénité du climat social de l'entreprise et l'adhésion de son personnel à la mise à niveau et aux objectifs d'amélioration de la productivité ont permis à la SIPHAT d'être honorée par Son Excellence Monsieur le Président Zine El Abidine en lui décernant le 1^{er} Mai 2008 le prix du progrès social .

3) Accidents de travail :

Le nombre d'accidents de travail enregistrés en 2008 a été de 52 accidents contre 71 accidents enregistrés au cours de l'exercice antérieur.

Ces accidents ont engendré 475 jours d'arrêt de travail contre 719 jours d'arrêt de travail en 2007 .

	2007	2008
Nombre d'accidents avec arrêt de plus de 24h de travail	55	38
Nombre d'accidents sans arrêt de travail	16	14
Nombre d'accidents adressés aux hôpitaux	53	37
Nombre d'accidents traités à la SIPHAT	18	15

16-INFORMATIONS FINANCIERES PREVUES PAR L'ARTICLE 44 DU REGLEMENT DU CMF

En application de l'article 44 du règlement du CMF relatif à l'appel public à l'épargne il y a lieu de communiquer les informations suivantes :

1-Les prises de participations et les aliénations de l'exercice

Les participations se présentent au 31 décembre 2008 comme suit :

Valeurs brutes				
	V.brutes au 31/12/2008	Acquisitions 2008	Réduction de valeur	V.brutes au 31/12/2008
Participations SAIPH	3.625.975	-	-	3.625.975
Participations PFIZER	405.000	-	-	405.000
Participations Pierre Fabre	525.000	-	-	525.000
Participation TECHNOPOLE de Sidi Thabet		12.500	-	12.500
	4.555.975	12.500	-	4.568.475

2- Les conditions d'accès aux assemblées

L'accès à l'assemblée générale ordinaire est ouvert à tous les actionnaires possédant au moins 10 actions.

Les propriétaires de moins de 10 actions peuvent se réunir pour former le nombre minimum d'actions sus-indiqué et se faire représenter par un actionnaire à l'assemblée.

3-Evolution des capitaux propres et des dividendes versés au cours des six dernières années

3.1 Evolution des capitaux propres

	2003	2004	2005	2006	2007	2008
Capital social	9.000.000	9.000.000	9.000.000	9.000.000	9.000.000	9.000.000
Réserves	16.976.551	17.028.620	17.138.948	17.269.544	17.532.992	17.820.743
Résultats reportés	1.720.193	1.435.364	1.960.915	2.831.082	3.501.721	3.981.953
Autres capitaux propres	1.777.817	1.913.435	2.225.356	2.455.444	2.684.377	2.961.853
Résultat de l'exercice	1.041.377	2.206.531	2.611.961	2.437.874	2.253.315	2.018.519
Total	30.515.938	31.583.950	32.937.180	33.993.944	34.972.406	35.783.069

3.2 Evolution des dividendes versés au cours des six derniers exercices

2003	2004	2005	2006	2007	2008
1.170.000	1.350.000	1.350.000	1.260.000	1.260.000	1.260.000

5- Répartition du capital et des droits de vote

Le capital de la S.I.PHA.T est réparti en 1.800.000 actions pour une valeur nominale de 5 dinars chacune soit un capital de 9.000 .000 dinars.

Les droits de vote sont répartis proportionnellement aux actions détenues.

	Nombre D'actions	Valeur totale	<u>Pourcentage</u>
Pharmacie Centrale de Tunisie –P.C.T	1.219.994	6.099.970	67.77%
Petits porteurs	580.006	2.900.030	32.23%
<u>Total</u>	1.800.000	9.000.000	100%

5-Evolution de la société et de ses performances au cours des 6 dernières années :

	2003	2004	2005	2006	2007	2008
Résultat net	1.041.377	2.206.531	2.611.961	2.437.874	2.253.315	2.018.51
Investissements	2.044.465	1.446.619	1.599.355	3.862.623	3.117.946	5.326.48
Capitaux propres	30.515.938	31.583.950	32.937.180	33.993.944	34.972.406	35.783.06

La société a procédé au cours de l'exercice 2001 à l'introduction de son capital au public et à l'introduction de ses actions en bourse et ce dans les conditions suivantes :

- La réduction de la valeur nominale de l'action de 100 dinars à 5 dinars.
- La réduction du capital de 16.100.000 dinars à 6.100.000 dinars. Ladite réduction a été inscrite dans un compte courant actionnaires ouvert au nom de la Pharmacie Centrale de Tunisie .Ce compte courant non productif d'intérêts sera bloqué pendant 5 ans.
- L'ouverture du capital au public à hauteur de 32,23 % pour un montant de 2.900.000 dinars .Cette ouverture par l'émission de 580.000 actions nouvelles d'une valeur nominale de 5 dinars chacune avec un prix d'émission de 10,500 dinars soit une prime d'émission de 5,500 dinars par action. A ce titre la Pharmacie Centrale de Tunisie a renoncé a son droit préférentiel de souscription.

Les investissements réalisés au cours des 6 derniers exercices se résument ainsi :

- La réhabilitation des laboratoires de fabrication des pommades et des suppositoires.
- La réhabilitation des aires de stockage et des salles de prélèvement et des salles de pesée.
- L'installation et la mise en exploitation de la chaîne des solutés perfusables en poches « Clear Flex ».
- Construction de 3 dépôts de 3000 m².
- L'acquisition :
 - d'une ligne de mélange granulaion et séchage ;
 - d'une enrobeuse ;
 - d'une blistereuse ;
 - d'une comprimeuse rotative ;
 - d'une ligne de remplissage de solutés perfusables en flacon
 - d'un autoclave de stérilisation de flacons ;
 - d'équipement de préparation de solutés parfusables et d'une bandroleuse de blioster .
- la société est en cours d'implémentation de son progiciel de gestion intégrée « ERP » .

Par ailleurs la société a procédé au courant de la même période au développement de 24 nouveaux produits génériques .

- Réhabilitation des laboratoires des formes sèches.
- Travaux d'aménagement et de réhabilitation du laboratoire destiné à la société PFMPPT pour 4,293 MDT .
- Réglement partiel de la dette de la SIPHAT vis à vis de la P.C.T: (10.000.000 DT) à concurrence de 4.000.000 DT (2006-2007 et 2008).

PRESPECTIVES 2009-2010 :

1/ Réalisation en 2009 d'investissements d'une valeur totale de 4.831.000 DT .

2/ Le chiffre d'affaires prévisionnel pour l'année 2009 est estimé à 42.300.000 DT.

3/ le bénéfice net escompté serait en 2009 de 2.624.000 DT.

4/ Après avoir obtenu sa licence d'exploitation en Janvier 2009, la Société Pierre Fabre Médicament Production Tunisie S.A. commencera à commercialiser ses produits au début du second semestre 2009.

En 2010, elle sera agréée par les autorités sanitaires françaises ce qui lui permettra d'écouler ses produits sur le marché Européen.

5/ La société PFIZER a atteint son équilibre financier et commerce à réalise des bénéfices.

6/ La Société SAIPH a enregistré un chiffre d'affaires de 38,8 MDT en 2008 et a dégagé des bénéfices d'environ 3 MDT.

Il est prévu qu'elle réalise en 2009 un chiffre d'affaires de 41,2 MDT en 2009 et qu'elle génèrera des bénéfices de l'ordre de 3,304 MDT.

Il nous échoit à présent, si les termes de ce rapport acquiert votre agrément de vous proposer :

- d'en approuver le bilan, l'état de résultat, l'état des flux de trésorerie, les notes
- aux états financiers de l'exercice clos au 31 Décembre 2008 ainsi que les projets de résolutions ;
- de donner quitus aux membres du Conseil d'Administration sur leur gestion durant l'exercice 2008 .

الجمهورية التونسية
وزارة الصحة العمومية
الشركة التونسية للصناعات الصيدلانية



تقرير حول نشاط الشركة

سنة 2008

S.I.P.H.A.T. Fondouk Choucha 2013 Ben Arous.
☎ 381 222 - 383 552

تقرير مجلس الإدارة إلى الجلسة العامة العادية لسنة 2008

طبقا لمقتضيات الفصل 33 من القانون الأساسي للشركة، يتشرف مجلس الإدارة بعرض الوثائق التالية المختومة في 31 ديسمبر 2008 على مصادقة الجلسة العامة :

- 1- تقرير حول النشاط السنوي للشركة
- 2- الموازنة
- 3- قائمة النتائج
- 4- جدول التدفقات المالية
- 5- إيضاحات حول القوائم المالية

عن مجلس الإدارة
رئيس المجلس

تقديم الشركة

الإسم القانوني :

الشركة التونسية للصناعات الصيدلية

المقر الاجتماعي

فندق الشوشة 2013 بن عروس

الطبيعة القانونية للشركة

شركة خفية الاسم

تاريخ الاحداث

أفريل 1989

تاريخ الادراج بالبورصة

ماي 2001

الغرض الاجتماعي

تطوير وتصنيع و بيع الأدوية البشرية

رأس مال الشركة إلى 2006/12/31

9.000.000 دينار متكونة من 1.800.000 سهم قيمة السهم 5 دنانير موزعة كالآتي :

النسبة الماوية	السعر بالدينار	مجموع الاسهم	المساهمون
% 67,77	6.099.970	1.219.994	الصيدلية المركزية
% 32,23	2.900.030	580.006	المساهمون الخواص
% 100	9.000.000	1.800.000	المجموع

تركيبية مجلس إدارة الشركة

الاسم واللقب	الصفة
السيد ماهر كمون	الرئيس المدير العام
السيد عبد اللطيف حمام	ممثلة الوزارة الأولى
السيدة دليلة درغوث	ممثلة وزارة الصحة العمومية
السيد محمد الحبيب الزدام	ممثل وزارة المالية
السيد نور الدين الغنوشي	ممثل وزارة التنمية والتعاون الدولي
السيد علي العجمي	ممثل الصيدلية المركزية للبلاد التونسية
السيد المنجي العايب	ممثل الصندوق القومي للضمان الاجتماعي
السيد نجيب الدغري	ممثل صغار المساهمين
الدكتور يوسف مليح	ممثل صغار المساهمين

- السيدة رملة هلال الشريف : مراقب الدولة

- السيد محمد فراح : مراقب الحسابات

1- الإستثمارات :

بلغت قيمة الاستثمارات المنجزة إلى غاية 2008/12/31 5.326.488 دينار
وتخص هذه الاستثمارات :

1- مواصلة أشغال تهيئة فضاءات الإنتاج التي سيتم وضعها على ذمة شركة بيار فابر لإنتاج الأدوية باعتمادات تقدر بـ	4.298.022 دينار
2- شراء معدات انتاج بقيمة جمالية تساوي	498.880 دينار
2- إنجاز أشغال تهيئة وبناء بقيمة	386.373 دينار
3- اقتناء معدات مكتبية و إعلامية ووسائل نقل بقيمة	143.213 دينار
المجموع	5.326.488 دينار

كما تم خلال نفس الفترة إصدار طلبيات أخرى لاقتناء معدات تصنيع بقيمة جمالية
تساوي 2.708.800 دينار.
وتخص هذه المعدات :

- خط تعبئة للمحاليل الوريدية في قوارير بقيمة	1.581.621 دينار
- حاوية تطهير وتعقيم لقوارير المحاليل الوريدية بقيمة ..	658.969 دينار
- معدات لتحضير محاليل حقن بقيمة	468.210 دينار
المجموع	2.708.800 دينار

2- توزيع نسبة من المربح ومنحة الحضور بعنوان سنة 2007 :

قررت الجلسة العامة العادية للشركة بتاريخ 22 ماي 2008 :

- توزيع 1.260.000 دينار بعنوان مرابح سنة 2007 (0,700 دينار بالنسبة
للسهم الواحد)
وقد تم فعلا توزيع هذه المربح .

- توزيع مبلغ جملي بقيمة 21.750 دينار بعنوان منحة الحضور لأعضاء
مجلس الإدارة لسنة 2007 .

و قد تم فعلا توزيع هذه المبالغ .

3- التصدير والعلاقات الخارجية :

تم خلال سنة 2008 تصدير ما قيمته 3.283.790 دينار مقابل 2.441.409 دينار لنفس الفترة من سنة 2007 أي بزيادة تساوي 842.381 دينار (+ 34,50 %) :

وقد تم تصدير الأدوية إلى كل من :

- مخابر بيوكار الجزائرية : 3.068.469 دينار

- الشركة الوطنية للأدوية والمستلزمات
الطبية بالجمهورية الليبية : 172.149 دينار

- وشركة سمادي التونسية (التصدير إلى التشاد) : 43.172 دينار

وعلى ضوء ما تم إنجازه في مجال التصدير حصلت الشركة على جائزة أحسن تطور لقيمة التصدير من قبل فوروم الصحة لمجلة Réalités . وتم تسليم هذه الجائزة إلى الشركة من قبل السيد وزير الصحة العمومية في 2009/02/27.

4- مساهمات الشركة :

أ- شركة القطب التكنولوجي سيدي ثابت :

تم بتاريخ 2007/07/26 الترخيص للشركة في المساهمة في رأس مال شركة القطب التكنولوجي سيدي ثابت بقيمة 50 ألف دينار (قرار لجنة التطهير وإعادة هيكلة المنشآت ذات المساهمات العمومية بنفس التاريخ). ويمثل هذا المبلغ 5 % من قيمة رأس المال (1 م د) .

وقد تم فعلا الاككتاب بالربع في رأس مال الشركة الجديدة بتاريخ 2008/06/20.

ب - شركة بيار فابر لإنتاج الأدوية - تونس :

تمت خلال سنة 2008 مواصلة أشغال تأهيل فضاءات الإنتاج المخصصة لشركة بيار فابر لإنتاج الأدوية . وقد تولت هذه الشركة صرف 500.000 ألف دينار بعنوان تسبقة على معالم كراء هذه الفضاءات . كما تم خلال سنة 2009 دفع 500.000 ألف دينار أخرى إثر تسلم الفضاءات المهيئة من قبل الشركة الجديدة .

5- التصرف المالي:

تحصلت الشركة خلال سنة 2008 على قرض بنكي متوسط المدى بقيمة 2.550.000 دينار لتمويل 65,46 % من قيمة الإستثمار الخاص بتأهيل فضاءات الإنتاج التي سيقع وضعها على ذمة شركة بيار فابر لإنتاج الادوية.

ومن جانب آخر سجلت الشركة خلال سنة 2008 ربحا يقدر بـ 13.894,136 دينار من خلال إشتراكها في « MONEY TELERATE » .

6- الإعلامية :

تم خلال سنة 2008 متابعة إنجاز مشروع تركيز النظام المعلوماتي للتصرف المندمج (ERP). وقد نظمت الشركة في هذا الخصوص عدة حلقات تكوينية لمختلف المتدخلين ضمن هذا النظام (إدارة الإنتاج، إدارة المراقبة، إدارة التنظيم، قاعة الوزن، الجودة، المادي والدوري ...).
كما وقع في نفس الإطار :

- إرساء التطبيق الخاصة بالميزانية التقديرية لتصرف 2008 .
- إنجاز أشغال الجرد المادي للمخزون للسداسي الأول و لآخر السنة لسنة 2008.

كما تولت الشركة :

- إعداد و تنفيذ مشروع التوسع الخاص للمعدات الإعلامية .
- إعداد مشروع كراس شروط لاقتناء منظومة الموارد البشرية وأخرى لصيانة المعدات.
- القيام بالإجراءات الخاصة بتضمين المعلومات و حماية المعطيات.
- صيانة التطبيقات المستقلة عن نظام التصرف المعلوماتي المندمج مثل التطبيقات المتعلقة بالتصرف في القروض الإجتماعية و خلاص مصاريف التأمين من قبل الأعوان و نظام مراقبة الحضور و نظام التصريح بالأداء على الأعراف .

7- مراجعة سعر بيع الأدوية

خلال سنة 2008 لم تتم إعادة النظر في أسعار بيع بعض مستحضرات الشركة من قبل وزارة التجارة والصناعات التقليدية وذلك رغم المطالب الموجهة إلى هذه الوزارة بتاريخ 19 أفريل و 4 ديسمبر 2007 و 9 سبتمبر 2008 .

ويقدر النقص في ربحية الشركة الناتج عن تجميد أسعار المستحضرات بـ 1,425 مليون بالدينار بتاريخ 2007/12/31 .

وتجدر الإشارة إلى أنه تم الإستجابة إلى جزء من طلبات الشركة حول الزيادة في أسعار بعض مستحضراتها في أوائل سنة 2009.

8- طلب استرجاع الأداء على القيمة المضافة :

تقدمت الشركة خلال سنة 2008 بطلب استرجاع فائض الأداء على القيمة المضافة البارز بتصريح شهر ديسمبر 2007 والبالغ قيمته 763.521.116 دينار.

وبتاريخ 2008/04/12 تمت الإستجابة إلى هذا الطلب ووقع إرجاع مبلغ 749.963,559 دينار.
وتبعا للمراقبة الجبائية المعمقة التي أجريت على الشركة إثر هذا الطلب تم صرف مبلغ 50.325,450 دينار إلى المصالح الجبائية .

9- إنجاز الإستثمارات و صيانة المعدات :

تم خلال سنة 2008 :

- متابعة أشغال تهيئة وحدة إنتاج مخابر شركة بيار فابر .
- التصديق على وحدات الإنتاج الخاصة بالأشكال الجافة من قبل المصالح المختصة لوزارة الصحة العمومية .
- القيام بأشغال صيانة معدات الإنتاج و المراقبة و التطوير .
- اختتام عمليات الفرز الفني والمالي لمطالب العروض لاقتناء خط جديد لإنتاج المحاليل الوريدية في قوارير واقتناء Banderalleuse
- إعداد كرايس الشروط وإصدار مطالب عروض لاقتناء معدات تسخين لإنتاج البخار ومعدات لصنع المراهم

كما تم خلال نفس الفترة في إطار التحكم في الطاقة :

- مواصلة أشغال تجديد قنوات المياه السخنة والباردة وذلك للتقليل من خسارة الطاقة الناتجة عن قدم القنوات
- تعميم الفوانيس الاقتصادية
- إعداد دراسة للفترة 2008-2011 للتحكم في الطاقة وذلك بطلب من مركز الدراسات التقنية (الصيانة البيوطبية والاستشفائية)
- تحسين كوسنوس fi إلى 0,8 لتفادي الخطايا المنجرة عن عدم التحكم في الطاقة .

10 الشراعات :

فيما يلي قائمة مختلف طلبات العروض والاستشارات التي قامت بها الشركة خلال سنة 2008 قصد اقتناء تجهيزات ومواد أولية ومواد تغليف :

A/ Liste des Appels d'Offres : قائمة طلبات العروض :

AO/N°1/MPI/2008	اقتناء مواد أولية Matière Premières et ingrédients
AO/N°2/ACE/2008	اقتناء مواد الف والتغليف Articles de conditionnement et d'emballage
AO/N°3/ACEN/2008	اقتناء مواد الف والتغليف (وطني) Articles de conditionnement et d'emballage nationaux
AO/N°4/EQ/2008	شراء سخان بخاري Achat d'une chaudière à vapeur
AO/N°5/EQ/2008	اقتناء معدات للحلط Acquisition d'une mélangeur Hémogénéisateur

B/ Liste des consultations nationales : قائمة الاستشارات الوطنية :

CN°1/travaux/2008	إنجاز بناية إدارية Construction d'un bloc administratif
CN°2/travaux/2008	أشغال إضاءة خارجية للشركة SIPHAT Travaux d'électricité extérieurs de la SIPHAT
CN°3/travaux/2008	Travaux de liaison électrique entre le poste de transformation et les centrales de traitement de l'air de l'unité Pierre Fabre
CN°4/travaux/2008	أشغال ربط الإضاءة بين محطة الإرسال ومراكز تركيز الهواء لوحدة بيار فابر
CN°5/travaux/2008	شراء أسلاك Achat des cables
CN°6/ACEN/2008	بناء مبنى لإدارة الإنتاج Construction d'une administration pour la Direction de production
CN°7/ACEN/2008	شراء علب من الكرتون Achat de boîtes en carton ondules
CN°8/ACEN/2008	شراء علب بيضاء + أغلفة Achat de boîte blanches + étuis
CN°9/ACEN/2008	شراء حاويات للأنبوب Achat de barquettes pour ampoules
CN°10/Travaux/2008	تهوية Climatisation
CN°11/travaux/2008	تجهيز وحدة RIA Installation d'un réseau RIA
CN°11 bis/ACEN/2008	شراء علب من الكرتون Achat de Boîtes en carton ondules
CN°12/Travaux/2008	فurniture des articles de lustrerie pour l'éclairage extérieure de la SIPHAT
CN°13/Travaux/2008	شراء أدوات لمعدات الإضاءة الخارجية Achat de 20 micro-ordinateur
CN°14/Travaux/2008	شراء 20 حاسوب Achat de 20 micro-ordinateur
CN°15/Travaux/2008	شراء وتركيز أغطية مأوى Fourniture et installation des abris
CN°16/Travaux/2008	فurniture et pose des portes et fenêtre pour l'unité de production Pierre-Fabre
CN°17/Travaux/2008	شراء وتركيز معدات ابواب وشبابيك لوحدة الإنتاج بيار فابر Achat de 20 micro-ordinateur
CN°18/V. de travail 2008	فurniture et installation des abris
	تهينة طابق مكتبة Construction d'un étage bibliothèque
	شراء ملابس عمل Achat des blouses et pantalons

C/ Liste des Consultations Internationales : قائمة الاستشارات الدولية :

CI/N°1/MPI/2008	اقتناء مواد أولية Matière premières et ingrédients
CI/N°2/EQ/2008	اقتناء معدات تحليل Achat d'un HPLC
CI/N°3/EQ/2008	اقتناء معدات تحليل Achat d'un HPLC

11- البحث والتطوير :

1 - ملفات تم إيداعها :

- دي أنلقان (gélules)
- قليميرال 2 مع

2- الحصول على التأشيرة :

- برومكسين كبسولة ملبسة (تركيبة جديدة)

3- مستحضرات بصدد التطوير :

- قليميرال 1-2-3 و 4 مغ
- IPP
- فنوفبيرات
- أنلقان اكسترا (برستمول + كافيين)

4- تجديد تأشيرة التسويق :

- آدالات روتار علبة 500 حبة
- أنطاسيد شراب قارورة 180 مل
- قرزويوفلين 250 مغ علبة 30
- بكتورال شراب كهول
- فينسبيرين 1 مغ علبة 10
- فينسبيرين 2 مغ علبة 10
- فينوبربيطال 50 مع علبة 30
- برنبيرون أنبوب للحقن علبة 4
- فيروزميد 40 مغ علبة 20
- تري ب حبابات علبة 30
- فيتامين س حبابات علبة 20

- سرجينور بدون سكر حبابات علبة 18 أنبوب
- فربيوز كلسيك أنبوب شراب علبة 20
- همكتيرول أنبوب شراب
- أكسيتراسكلين 0,5% مرهم عيون أنبوب 5 غ
- فيتامين ب 12
- تويما 200 مغ أنبوب شراب
- بنتوكسيفات 400 مغ حبابات علبة 24
- شلوبرومازين 100 حبابات علبة 500
- أندوسين 100 فتائل علبة 100
- أندوسين 50 فتائل علبة 100
- بنطكسيفات 400 مغ علبة 400
- دي أنطسيد 500 مغ علبة 20
- أسبيرين 500 مغ علبة 20
- دقمتيل 100 مغ محلول للحقن علبة 4
- أزيثرسين 250 حبابات ملبسة علبة 6
- أكسيتراسكلين 3 مرهم جلدي أنبوب 15 غ
- قرزيوفلين 125 مغ حبابات علبة 30

12- مراقبة الجودة :

1) المراقبة البيولوجية :

أ- المراقبة البكتريولوجية :

قام مخبر المراقبة البكتريولوجية خلال سنة 2008 بـ5135 تحليلا بيولوجيا.

ب- المراقبة الفيزيولوجية :

قام مخبر الفيزيولوجيا خلال سنة 2008 بـ4315 تحليلا (516 مواد أولية و 3799 مواد تامة الصنع)

2- المراقبة الفيزيو - كيميائية :

قام مخبر المراقبة الفيزيوكيميائية خلال سنة 2008 بـ 7552 تحليلا للمواد الأولية ومواد اللف والتغليف والمواد المصنعة (الجاهزة - ونصف الجاهزة) .

3- المراقبة لمواد اللف والتغليف :

قام مخبر مواد اللف والتغليف خلال سنة 2008 بـ 2791 تحليلا .

13-التسويق :

تولى فريق المندوبين الطبيين للشركة خلال سنة 2008 القيام
ب14573 زيارة ميدانية.

وتوزع هذه الزيارات كما يلي :

5804	الأطباء الخواص
2950	أطباء المستشفيات
5610	الصيدالة الخواص
209	صيدالة المستشفيات
14573	المجموع

كما شاركت الشركة في عدة تظاهرات علمية (ملتقيات وأيام طبية
وصيدلانية) وذلك للتعريف بمستحضراتها.

14- الإنتاج :

لم تتطور قيمة الإنتاج المنجزة خلال سنة 2008 بالنسبة إلى ما وقع إنجازها خلال سنة 2007 (38.125.370 دينار مقابل 38.180.325 دينار) .

ويعود ذلك إلى عاملين اثنين :

- اضطراب الإنتاج في مخبر المستحضرات الجافة عند الإعداد لتأهيله والمصادقة عليه من قبل هيكل وزارة الصحة العمومية (تمت المصادقة خلال الثلاثي الثاني من سنة 2008).

- تعثر الإنتاج في مخبر المحاليل الوريدية في أكياس لعدم تطابق دفعة من الغلاف الخارجي (Film PVC) المورد عن طريق صاحب الإجازة (باكستار) وذلك خلال شهر مارس 2008 مما اضطرت الشركة إلى القيام بـ 3 مراقبات عن طريق العين المجردة (3 mirages) عوضا عن مراقبة واحدة .

* قيمة الإنتاج خلال سنة 2008 :

1- الإنتاج خلال سنة 2008.....38.125.370 دينار

- المستحضرات الخاصة بالقطاع الخاص.... 17.286.101 دينار
- المستحضرات الخاصة بالمستشفيات..... 20.839.269 دينار

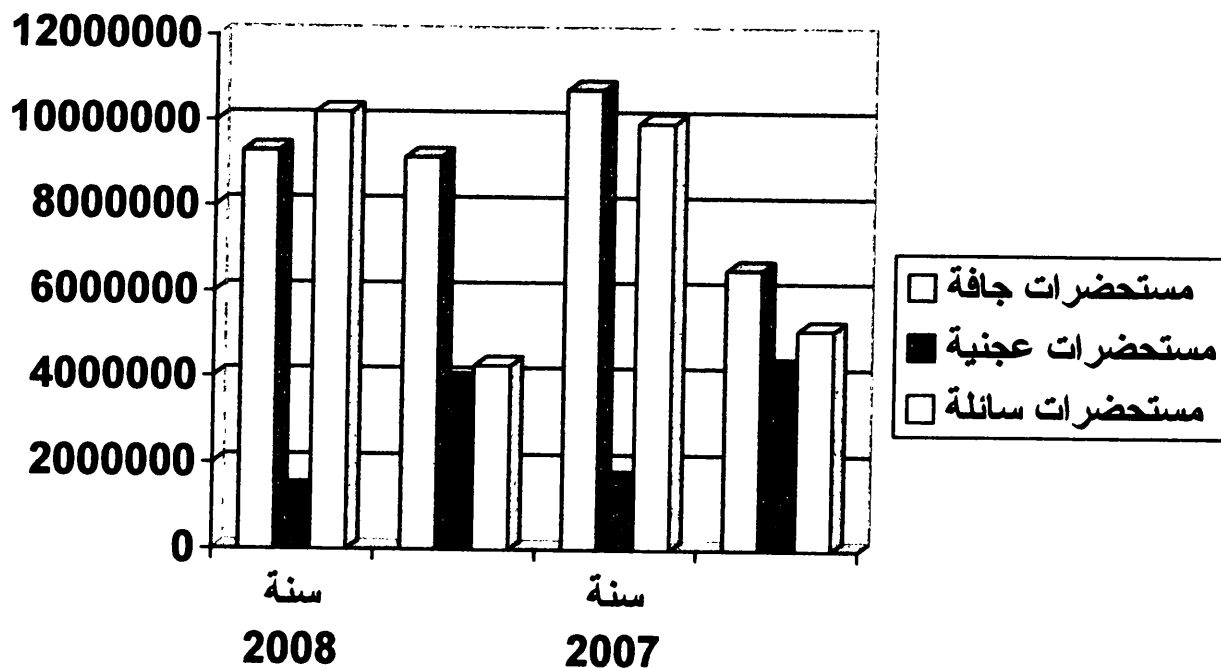
2- الإنتاج خلال سنة 2007.....38.180.325 دينار

- المستحضرات الخاصة بالقطاع الخاص.....15.872.748 دينار
- المستحضرات الخاصة بالمستشفيات..... 22.307.577 دينار

وتوزع قيمة الإنتاج حسب الأشكال (صيدلانية، استشفائية) وحسب طبيعة المستحضرات (جافة، عجنية، وسائل) كمايلي :

قيمة الإنتاج حسب أشكال المستحضرات وطبيعتها

الفترة	سنة 2008		سنة 2007	
	قطاع استشفائي	قطاع خاص	قطاع استشفائي	قطاع خاص
FORMES SECHES مستحضرات جافة	9.295.373	9.141.413	10.740.152	6.531.896
FORMES PATEUSES مستحضرات عجنية	1.348.360	3.881.309	1.617.994	4.227.030
FORMES LIQUIDES مستحضرات سائلة	10.195.536	4.263.379	9.949.431	5.113.814
TOTAL المجموع	20.839.269	17.286.101	22.307.577	15.872.740
TOTAL GENERAL المجموع العام	38.125.370		38.180.325	



15- رقم المعاملات

حدد رقم المعاملات خلال سنة 2008 بـ 41.535.950 دينار مقابل 40.360.126 دينار بالنسبة لنفس الفترة من سنة 2007 أي بزيادة قدرها 1.175.824 دينار (+ 3 %).

رقم معاملات سنة 2008..... 41.535.950 دينار

- المستحضرات الخاصة بالمستشفيات..... 21.521.650 دينار
- المستحضرات المسوقة بالقطاع الخاص..... 16.730.510 دينار
- التصدير..... 3.283.790 دينار

رقم معاملات سنة 2007..... 40.360.126 دينار

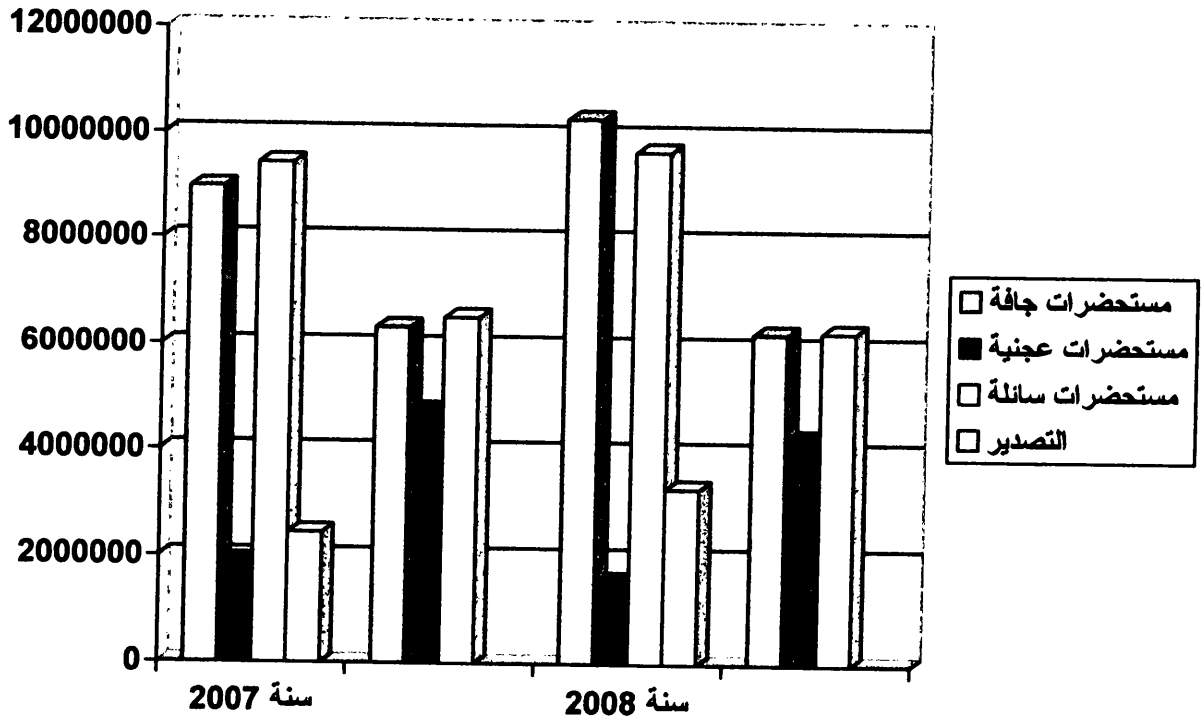
- المستحضرات الخاصة بالمستشفيات..... 20.315.362 دينار
- المستحضرات المسوقة بالقطاع الخاص .. 17.603.355 دينار
- التصدير..... 2.441.409 دينار

توزيع رقم المعاملات :

يوزع رقم المعاملات حسب الأشكال (صيدلانية، استشفائية) وحسب طبيعة المستحضرات (جافة، عجنية، وسائل) كمايلي :

رقم المعاملات حسب أشكال المستحضرات و طبيعتها

الفترة	سنة 2008		سنة 2007	
	قطاع استشفائي	قطاع خاص	قطاع استشفائي	قطاع خاص
FORMES SECHES مستحضرات جافة	10.292.622	6.232.036	8.976.821	6.332.303
FORMES PATEUSES مستحضرات عجينية	1.552.778	4.236.585	1.894.237	4.753.696
FORMES LIQUIDES مستحضرات سائلة	9.676.250	6.261.889	9.444.304	6.517.356
TOTAL المجموع	21.521.650	16.730.510	20.315.362	17.603.355
EXPORTATION التصدير	3.283.790		2.441.409	
TOTAL GENERAL المجموع العام	41.535.950		40.360.126	



أ-المستحضرات المسوقة بالقطاع الخاص :

حدّدت قيمة رقم المعاملات المسوقة بالقطاع الخاص بالنسبة لسنة 2008 بـ **16.730.510** دينار مقابل **17.603.355** دينار سنة 2007 أي بنقص **872.845** دينار .

ويعود هذا النقص أساسا إلى نفاذ مخزون المواد الأولية لبعض المستحضرات لعدم احترام المزودين للأجل التعاقدية :

- أفيماق ب 6 أنبوب شراب علبة 20.....(324.294 - دينار)
- كالماتوكس شراب كهول.....(269.996 - دينار)
- أوكسيتراسكلين مرهم للعيون 1% أنبوب 5 غ... (132.074 - دينار)
- أوكسيتراسكلين مرهم للعيون أنبوب 5 غ (75.995 - دينار)
- أوكانفين فتائل للرضع.....(81.186 - دينار)
- سيبيبيرين فتائل للرضع.....(49.620 - دينار)

غير أنه بالتوازي وقع تسجيل ارتفاع في رقم معاملات بعض المستحضرات ومنها بالخصوص :

- أسبيرن حبابات علبة 20.....(48.743 + دينار)
- أدالات روتار علبة 20.....(34.049 + دينار)
- بيسكوبان حبابات علبة 40 (29.971 + دينار)

ب - المستحضرات الخاصة بالمستشفيات :

حدد رقم المعاملات الخاص بالمستحضرات الإستشفائية سنة 2008 بـ 21.521.650 دينار مقابل 20.315.362 سنة 2007 أي بزيادة تساوي 1.206.288 دينار .

وتعود هذه الزيادة في رقم المعاملات بالأساس إلى ارتفاع نسق استهلاك المستحضرات التالية :

- | | |
|-----------------------------|-------------------|
| - أدالات روتار علبة 500 | (430.385 + دينار) |
| - سبيتول 400 مع علبة بـ400 | (599.611 + دينار) |
| - فورميدياب 850 مع علبة 500 | (281.092 + دينار) |

غير أنه تم بالتوازي تسجيل تراجع في نسق استهلاك مستحضر فامودار 40 مع علبة بـ500.....(109.868- دينار)

رقم المعاملات للمستحضرات المصنعة تحت الإجازة حسب المخابر
لسنة 2008/2007 بالدينار

LABORATOIRES المخابر	سنة 2007		سنة 2008	
	استشفائية	صيدلانية	استشفائية	صيدلانية
SYNTHÉLABO سنتيلابو	646.532	425.950	649.661	517.323
DAR EDDAWA دار الدواء	250.222	44.543	140.355	8.280
SOLVAY سلفاي		633.825		624.921
BOEHRINGER بوهنقار		285.921		293.599
ZAMBON(LAPHAL) زمين		591.112		266.818
BAYER بيار	1.896.354	540.204	2.326.740	574.253
INNOTHEC أنوتاك		518.511		483.926
TOP PHARM توب فارم	420.525	250.817	293.174	214.661
VIATRIS (SARGET) فياتريكس		675.702		651.087
TOTAL المجموع	3.213.633	3.966.585	3.409.930	3.634.868
	7.180.218		7.044.798	

16-المواد البشرية

(1) عدد الأعوان :

بلغ عدد الأعوان القارين في 31 ديسمبر 2008 755 مقابل 750 عونا في موفى سنة 2007 أي بزيادة 05 أعوانا .

2008/12/31	2007/12/31	
212	209	إطارات
293	290	أعوان تسيير
250	251	أعوان تنفيذ
755	750	الجملة

أ- (إنهاء العمل بالشركة) : 16

الإحالة على التقاعد : 12 إطار
01 تسيير
01 تنفيذ
01 إطار : استقالة
01 عون تسيير : وفاة

ب (الانتدابات) : 21

إطار : 15
أعوان تسيير : 06 (بما في ذلك 01 الحاق)

2- التكوين :

بلغت مصاريف التكوين بالنسبة لسنة 2008 - 258.534 دينار انتفع بها 502 عونا مقابل 260.021 دينار انتفع بها 493 عونا خلال نفس الفترة من سنة 2007.

كما تجدر الإشارة إلى أن امتياز المناخ الإجتماعي صلب المؤسسة وانخرط كافة الأعوان في منظومة التأهيل وتحسين الانتاجية مكن الشركة من الحصول على شهادة الرقي الاجتماعي تم تسليمها من قبل سيادة رئيس الجمهورية خلال موكب وقع تنظيمه في غرة ماي 2008.

3- حوادث الشغل :

بلغ عدد حوادث الشغل خلال سنة 2008 52 حادثا مقابل 71 حادثا خلال السنة الماضية 2007.

2008	2007	
38	55	عدد الحوادث مع إيقاف عن العمل لمدة تفوق 24 ساعة
14	16	عدد الحوادث بدون إيقاف عمل
37	53	عدد الحوادث التي استوجبت نقل الأعوان إلى المستشفيات
15	18	عدد الحوادث التي تمت معالجة مصابيها بمقر الشركة

16- الإدلاء بالبيانات المالية طبقا للفصل 44 من قانون هيئة السوق المالية :

طبقا لمقتضيات الفصل 44 من قانون هيئة السوق المالية المتعلقة بالطلب العمومي للإدخار يتعين الإدلاء بالمعلومات التالية :

1- المساهمات :

تساهم الشركة التونسية للصناعات الصيدلانية في رأس مال الشركات التالية :

القيمة الخام للمساهمات بتاريخ 2008/12/31

<u>قيمة المساهمات</u>	
3.625.975	شركة سيف
405.000	شركة فايزر تونس
525.000	شركة بيار فابر
12.500	القطب التكنولوجي سيدي ثابت
4.568.475	الجملة

2- شروط الحضور في الجلسة العامة العادية :

يمكن أن يحضر في الجلسة العامة العادية كل مساهم مالك لعشرة أسهم فما فوق. كما يمكن للمالكين لأقل من عشرة أسهم التجمع فيما بينهم للوصول إلى الحد الأدنى و إنابة أحد من المساهمين لتمثيلهم بالجلسة العامة.

3- تطور الأموال الذاتية و المرباح خلال الست سنوات الأخيرة :

2008	2007	2006	2005	2004	2003	
9.000.000	9.000.000	9.000.000	9.000.000	9.000.000	9.000.000	رأس المال
17.820.743	17.532.992	17.269.544	17.938.948	17.028.620	16.976.551	إحتياطات
3.981.953	3.501.721	2.831.082	1.960.915	1.435.364	1.720.193	النتائج المنقولة
2.961.853	2.684.377	2.455.444	2.225.356	1.913.435	1.777.817	أموال ذاتية أخرى
2.018.519	2.253.315	2.437.874	2.611.961	2.206.531	1.041.377	نتيجة السنة المالية
35.783.069	34.972.406	33.993.944	32.937.180	31.583.950	30.515.938	المجموع

3. 2 تطور قيمة المرباح الموزعة على المساهمين خلال الست سنوات الأخيرة :

2008 تقديري	2007	2006	2005	2004	2003	2002
1.260.000	1.260.000	1.260.000	1.350.000	1.350.000	1.170.000	1.170.000

4- هيكلية رأس المال و حقوق التصويت :

يوزع رأس مال الشركة التونسية للصناعات الصيدلية على 1.800.000 سهم بقيمة 5 دنانير للسهم الواحد .
و يقدر رأس مال ب 9.000.000 دينار موزعة كآلاتي :

النسبة	القيمة الجملية	عدد الأسهم	
67,77 %	6.099.970	1.219.994	الصيدلية المركزية للبلاد التونسية
32,23 %	2.900.030	580.006	المالكين الصغار
100 %	9.000.000	1.800.000	الجملة

5- مؤشرات عن تطور الشركة خلال الست سنوات الأخيرة :

2008	2007	2006	2005	2004	2003	
2.018.519	2.253.315	2.437.874	2.611.961	2.206.531	1.041.377	نتيجة الصفافية
5.326.488	3.117.946	3.862.623	1.599.355	1.446.619	2.044.465	استثمارات
35.783.069	34.894.400	33.993.944	32.937.180	31.583.950	30.515.938	الأموال الذاتية

و تجدر الملاحظة أن الشركة التونسية للصناعات الصيدلانية قد قامت خلال سنة 2001 بفتح رأس مالها جزئيا للعموم و إدراج أسهمها بالبورصة و ذلك حسب الإجراءات التالية :

- التخفيض في القيمة الإسمية للأسهم المكونة لرأس المال من مائة (100 دينار) إلى (5 دنانير) للسهم الواحد
- التخفيض في رأس مال الشركة من 16.100.000 دينار إلى 6.100.000 دينار مع تجميد مبلغ هذا التخفيض لمدة خمس سنوات بالترفع فيه عن طريق الإكتتاب للعموم في حدود 32.23% أي ما يعادل 2.900.000 دينار و ذلك بإصدار بـ 580.000 سهما جديدا بقيمة 5 دنانير للسهم الواحد مع تحديد منحة الإصدار بـ 5,500 دينار للسهم الواحد.

و قد خصصت الشركة خلال الست سنوات الأخيرة استثمارات بالأساس إلى :

- إعادة تهيئة و تأهيل مخابر المستحضرات العجينية.
- إعادة تهيئة المجازن و أقسام الوزن و أخذ العينات
- تركيز الخط الثاني لإنتاج المحاليل الوريديّة و إعادة تأهيل المخبر الخاص به.
- بناء ثلاثة مخازن ذات مساحة جمالية تقدر بـ 3000م²
- تركيز نظام معلوماتي مندمج للتصرف.

كما قامت الشركة بتطوير 22 مستحضر جديد :

- مواصلة تهيئة مخبر المستحضرات الجافة
- اقتناء معدات انتاج (Blistereuse, Enrobeuse et une Comprimeuse)
- مواصلة أشغال تهيئة مخبر شركة بيار فابر لانتاج الأدوية بتونس بقيمة 3,4 م د
- خلاص ما قيمته 4 م د من جملة 10 م د مسجلة بالصيدلية المركزية للبلاد التونسية خلال سنتي 2006 و 2007 و 2008.

آفاق الشركة لسنتي 2009 و 2010 :

- 1- انجاز استثمار بقيمة 4.831.000 دينار سنة 2009
- 2- انجاز رقم معاملات تقدر قيمته بـ 42,300 م د سنة 2009
- 3- تسجيل مزابيح صافية تقدر قيمتها بـ 2,624 م د سنة 2009
- 4- بعد حصولها على رخصة الأستغلال في جانفي 2009، ستتولى شركة بيار فابر ترويج أدويتها في أوائل السداسي الثاني . وسيتم التصديق على مصنعها من قبل السلط الصحية الفرنسية خلال سنة 2010 مما سيمكنها من ترويج أدويتها بأوروبا.
- 5- تمكنت شركة فايزر تونس من تحقيق توازنها المالي . وبدأت تسجل أرباحا صافية .
- 6- بعد أن سجلت شركة "سيف" رقم معاملات بـ 38,8 م د وأرباحا بـ 3,036 م د خلال سنة 2008 من المنتظر أن تسجل هذه الشركة رقم معاملات بـ 41,2 م د وأرباحا بـ 3,304 م د خلال سنة 2009.

وإذا حظي هذا التقرير بالقبول نرجو منكم المصادقة على :

- (1) الموازنة
- (2) قائمة النتائج
- (3) مشروع القرارات
- (4) إيضاحات حول قوائم المالية
- (5) تبرئة ذمة أعضاء مجلس الإدارة للتصرف لسنة 2008.