

République Tunisienne  
Ministère de la Santé Publique

Société des Industries Pharmaceutiques de Tunisie



# RAPPORT D'ACTIVITE

Année 2007

S.I.P.H.A.T. Fondouk Choucha 2013 Ben Arous.  
☎ 381 222 Fax : 71 382 768 E-mail : siphat @rns.tn

**RAPPORT  
DU CONSEIL D'ADMINISTRATION  
A L'ASSEMBLEE GENERALE ORDINAIRE  
SUR LA GESTION 2007**

En application des dispositions de l'article 33 des statuts de la société, nous avons l'honneur de soumettre à votre approbation le rapport d'activité de l'exercice 2007 ainsi que le bilan, l'état des résultats, l'état des flux de trésorerie et les notes afférentes aux états financiers arrêtés au 31 Décembre 2007 .

**LE CONSEIL D'ADMINISTRATION**

# PRESENTATION DE LA SOCIETE

## Raison Sociale :

Société des Industries Pharmaceutiques de Tunisie « SIPHAT »

## Siège Social :

2013 Fondouk-Choucha – Ben Arous

## Forme Juridique :

Société Anonyme

## Date de Création :

Avril 1989

## Ouverture du capital à l'épargne publique :

Mai 2001

## Objet :

Fabrication et commercialisation des médicaments à usage humain .

## Capital social au 31/12/2007 :

9.000.000 dinars composé de 1.800.000 actions d'une valeur nominale de 5 dinars réparties comme suit :

| Actionnaires                  | NB d'actions | Montant en dinars | Taux du capital en % |
|-------------------------------|--------------|-------------------|----------------------|
| Pharmacie Centrale de Tunisie | 1 219 994    | 6 099 970         | 67,77 %              |
| Actionnaires Privés           | 580 006      | 2 900 030         | 32,23 %              |
| TOTAL                         | 1 800 000    | 9 000 000         | 100 %                |

**COMPOSITION  
DU CONSEIL D'ADMINISTRATION  
DE LA SOCIETE**

| <b>NOMS &amp; PRENOMS</b>   |   |
|-----------------------------|---|
| MR MAHER KAMOUN             | Président Directeur Général   |
| MR ABDELLATIF HAMEM         | Représentant du Premier Ministère   |
| MME DALILA DARGOUTH         | Représentante du Ministère de la Santé Publique   |
| MR MOHAMED HABIB ZADDEM     | Représentant du Ministère des Finances  |
| MR NOUREDDINE EL GHANNOUCHI | Représentant du Ministère du Développement Economique et de la Coopération Internationale |
| MR ALI AJMI                 | Représentant de la PCT  |
| MR MONGI EL AIEB            | Représentant de la CNSS   |
| DR YOUSSEF MLAYAH           | Représentant des petits actionnaires  |
| MR NEJIB DOGHRI             | Représentant des petits actionnaires  |

**Contrôleur d'Etat : MME MOUNA SLAMA FARTOUNA**

**Commissaire aux Comptes : MR. MOHAMED FARRAH  
(CABINET A.O.C)**

Les faits saillants qui ont marqué l'année 2007 peuvent être récapitulés comme suit :

## **1- INVESTISSEMENTS**

Au 31 Décembre 2007 la SIPHAT a réalisé **3.117.946 DT** d'investissements .

Ces investissements ont porté essentiellement sur :

- L'achat d'équipements de Production pour .....**2.305.564 DT**
    - Une enrobeuse pour.....871.644 DT
    - Une blistereuse pour .....702.267 DT
    - Une comprimeuse rotative pour .....525.460 DT
    - Une enceinte climatique pour.....33.505 DT
    - Un chariot élévateur pour.....31.000 DT
    - Des automates (PTZ et PTB) pour.....30.039 DT
    - Du matériel de nettoyage pour.....16.320 DT
    - Des transpalettes pour.....8.144 DT
    - Divers équipements pour .....87.185 DT
  
  - La réalisation de divers travaux d'aménagement pour .....**304.620 DT**
  
  - L'acquisition de mobiliers de matériel de Bureau, de matériel informatique et de matériel de transport pour .....**204.077 DT**
  
  - Acquisition logiciel informatique.....**303.685 DT**
  
  - Total**                    **3.117.946 DT**
- 
- Immobilisations en cours pour .....**469.996 DT**  
(avances et acomptes versés pour l'acquisition des cloisons, portes et traitement de l'air pour l'espace industriel qui sera mis en location à la J. V. (PFMPT))

## 2/ DIVIDENDES ET JETONS DE PRESENCE

L'Assemblée Générale Ordinaire de la SIPHAT tenue le 12 Juin 2007 a décidé :

- de distribuer une enveloppe de 1.260.000 Dinars au titre des dividendes de l'exercice 2006 soit 0,700 dinars par action .

Ces dividendes ont été effectivement distribués .

- et d'allouer une enveloppe de :
  - 11.005,000 dinars au titre de réajustement et de régularisation du montant des jetons de présence pour les années 2004 et 2005 ;
  - et 13.800,000 DT au titre des jetons de présence alloués pour l'année 2006 .

Ces jetons de présence ont été effectivement payés .

### 3- Exportation :

Au cours de l'année 2007, la SIPHAT a réalisé un chiffre d'affaires à l'export égal à 2.441.409 DT contre 875.228 DT réalisé au cours de l'année 2006, soit une augmentation de (1.566.181 DT) (+ 178,95 %).

Ces exportations ont été effectuées sur :

- l'Algérie (Laboratoire BIO CARE) : **1.283.000,00 Euro**  
soit **2.232.445 DT** ;
- Et la Lybie (The National Pharmaceutical  
and Medical Supply Co°) : **120.060,00 Euro**  
soit **208.964 DT** .

Par ailleurs, la SIPHAT a reçu d'autres commandes de la part de :

- BIO CARE (Algérie) pour 135.000 EURO
- Et The National Pharmaceutical and Medical Supply  
Company (TRIPOLI) pour 96.060 EURO .

Ces commandes ont été honorées au cours du 1er trimestre 2008.

#### **4- PORTE FEUILLE :**

- **SAIPH :**

- Sur avis de la commission d'assainissement et de restructuration des Entreprises à participations publiques (CAREPP) réunie le 21/09/2006, la SIPHAT a été autorisée à participer à l'augmentation du capital de la société SAIPH et ce à concurrence de 798.325 DT . La souscription à cette augmentation de capital a eu lieu en Janvier 2007.

La SIPHAT gardera ainsi le même taux de participation au capital SAIPH soit 15,97 %.

- **PFIZER-TUNISIE :**

Au cours de l'année 2007, PFIZER-TUNISIE a demandé à la SIPHAT de mettre à sa disposition de nouveaux locaux (pour l'extension du site de production, et l'aménagement d'un local pour l'entreposage de ses produits). Un avis favorable a été donné à cette demande .

- **Pierre Fabre Production –Médicaments- Tunisie :**

Au cours de l'année 2007, il a été procédé avec le concours de l'ingénieur conseil de Pierre Fabre au dépouillement technique et financier de l'Appel d'Offres international relatif à l'aménagement des locaux devant être mis à la disposition de la nouvelle société .

Le bon de commande de ce marché a été lancé le 25/06/2007, les aménagements sont en cours et la nouvelle société devrait entrer en activité au cours du 4<sup>ème</sup> trimestre 2008.



## **5/ Gestion Financière :**

### **A/ Crédits à moyen terme :**

Au cours de l'année 2007, la SIPHAT a contracté :

- Un crédit à moyen terme de 865.000 DT auprès de la STB pour l'acquisition d'une enrobeuse (505.583,00 Euro) au taux préférentiel de TMM + 1 % remboursable trimestriellement sur 5 ans à compter du 30/04/2007 ;
- Un crédit à moyen terme de 460.000 DT auprès de l'UIB pour l'acquisition d'une machine rotative à haut rendement (270.253,46 Euro) au taux préférentiel de TMM + 1 % remboursable trimestriellement sur 5 ans à compter du 31/08/2007 ;
- Un crédit à moyen terme de 625.000 DT auprès de la Banque Nationale Agricole pour l'acquisition d'une blistereuse (351.740,43 Euro) au taux préférentiel de TMM + 1 % remboursable trimestriellement sur 5 ans à compter du 31/08/2007 ;

### **B/ Gestion de devises :**

L'abonnement à MONEYPOLY a permis à la SIPHAT de réaliser au cours de l'année 2007 un gain de change de 20.251,212 DT .

## **6- Informatique :**

L'année 2007 a été consacré principalement à la poursuite et à la finalisation de la mise en place de l'ERP/MFG/PRO :

- conduite de réunions de travail avec les utilisateurs pour la définition et la validation des systèmes cibles (Direction POL, Direction Contrôle et Direction de la Production) ;
- Poursuite de la formation « l'équipe de projet » sur les différents modules de MFG/PRO.

Il a été procédé également :

- Aux tests et simulations du processus « suivi des Ateliers de production ».
- A la mise en exploitation de l'ERP au niveau du processus comptabilité Générale pour l'exercice 2007.
- Au lancement de l'exploitation de l'ERP au niveau du processus Budget pour l'exercice 2008.

- A la mise en œuvre de la Comptabilité Analytique de Gestion intégrée à l'ERP de la SIPHAT

- ✓ Découpage de la SIPHAT en sections analytiques homogènes.
- ✓ Affectation des charges sur les centres de coûts.
- ✓ Gestion rigoureuse de la production en termes de MOD et consommation MP et ACE.
- ✓ Gestion rigoureuse des immobilisations (équipements, Matériel et outillage, Construction, Agencement et installation, Logiciel, Matériel transport, Mobilier et matériel de bureau)
- ✓ Définition des répartitions des charges (Répartition primaire et répartition secondaire)
- ✓ Définition des unités d'œuvre et des assiettes de frais.

- A la prise en charge des travaux liés à l'inventaire physique des stocks arrêtés au 31/12/2007.
- A l'acquisition et l'installation de 25 micro-ordinateurs.
- A la préparation et la réalisation du projet d'extension du câblage informatique (22 prises).
- A la maintenance du parc informatique.
- A l'exploitation des opérations de sauvegarde périodiques et des traitements.
- Et la maintenance des processus non encore intégrés à l'ERP, tels que : la gestion des prêts, le remboursement des frais d'assurance du personnel, le système de pointage et la déclaration Employeur.

## **7-Prix de vente de certaines spécialités de la SIPHAT :**

Par lettre en date du 19 Avril 2007, la SIPHAT a introduit auprès du Ministère du commerce une demande de révision de prix pour 66 spécialités sur la base des charges de production et d'exploitation de l'exercice 2006 . Le manque à gagner de ces 66 spécialités est estimé à 1,425 MDT.

Le 02 Octobre 2007, le Ministère du Commerce a accordé une partie de cette augmentation et ce pour 29 spécialités . L'impact de cette augmentation a permis à la SIPHAT de récupérer 25 milles dinars sur les 1,425 MDT.

En date du 24/12/2007, la SIPHAT introduit une nouvelle demande auprès du Ministère du commerce pour :

- L'octroi de la 2<sup>ème</sup> tranche d'augmentation des 29 spécialités ;
- La révision des prix des spécialités qui n'ont pas subi de modification au cours de l'exercice 2007 .

## **8- ACTIVITES TECHNIQUES PHARMACEUTIQUES, DE MAINTENANCE ET MAITRISE DE L'ENERGIE :**

Au cours de l'année 2007, il a été procédé :

- A l'exploitation et lancement des bons de commande de l'appel d'offres pour le réaménagement de l'espace industriel qui sera mis en location à la nouvelle unité Pierre Fabre.
- Au suivi de la réalisation du chantier JV PIERRE FABRE / SIPHAT .
- Au suivi des actions de réhabilitation des laboratoires de production des formes pâteuses, des formes liquides buvables et des formes sèches .
- A la préparation des dossiers d'agrément des laboratoires de production des formes pâteuses, des formes liquides buvables
- Au lancement des Appel d'offres pour l'acquisition des équipements de production des solutés pour perfusion en flacon ( ligne complète de production ) .
- A l'agrément des unités de production des formes pâteuses et des magasins de stockage
- A la réception , à l'installation et à la mise en route d'une comprimeuse
- A la réalisation des travaux de maintenance des équipements de production, de contrôle, de développement et des moyens généraux de l'ensemble de la SIPHAT
- A l'aménagement de la zone de conditionnement du laboratoire ampoules buvables.
- Aux travaux de finition de la plate forme du laboratoire des formes sèches
- A la réception, à l'installation et à la
- mise en route de la nouvelle machine d'enrobage IMA
- A l'installation d'une potence pour la ligne de conditionnement Blistères.
- Aux travaux de suivi et de régulation des flux de traitement d'air dans tous les laboratoires de production .
- A l'exploitation technique des appels d'offres pour l'acquisition d'une ligne complète de production des solutés perfusables en flacons

Dans le cadre de la politique de l'Etat en matière maîtrise de l'énergie de la SIPHAT a procédé en 2007 aux actes ci-après :

- 1/ changement de mode de fonctionnement des chaudières à vapeur en gaz naturel au lieu du gaz oil, ce qui a permis à la SIPHAT d'économiser 80 % du coût de l'entretien et une propreté des équipements ;
  - 2/ rénovation des conduites d'eaux froides et chaudes pour éviter les pertes dues a vétusté vente des canalisations ;
  - 3/ Au changement des lampes par des lampes économiques ;
  - 4/ à la mise en place d'un programme d'éclairage automatique qui déclenche une demie heure après le coucher du soleil et s'éteint après l'aube d'une demie-heure .
- Sachant q'une étude évaluative de l'éclairage dans la société a confirmé que la moyenne de consommation de l'énergie en matière d'éclairage ne dépasse pas 3 % de la consommation totale de l'énergie électrique consommée .

## 9-Les achats :

Ci-après la liste des appels d'offres et consultations lancés par la SIPHAT au cours de l'année 2007 :

| <u>Références</u>  | <u>Désignations</u>   |
|--|---|
| <b>A/ <u>Liste des Appels d'Offres :</u></b>               |   |
| AO/N°1/MPI/2008  | Matières Premières et ingrédients   |
| AO/N°2/ACE/2008  | Articles de conditionnement et d'emballage                                      |
| AO/N°3/ACEN/2008   | Articles de conditionnement et d'emballage nationaux                            |
| AO/N°4/EQ/2007   | Acquisition d'un matériel de préparation de solutés injectables                 |
| AO/N°5/EQ/2007   | Acquisition d'une autoclave de stérilisation des flacons de solutés perfusables |
| AO/N°6/EQ/2007   | Acquisition d'une ligne de remplissage de solutés perfusables en flacon         |
| AO/N°7/Travaux/2007  | Réaménagement des espaces intérieurs ( lot V.R.D)                               |
| AO/N°8/EQ/2007   | Acquisition d'une Bande rouleuse de Blister                                     |
| <b>B/ <u>Liste des consultations nationales :</u></b>      |   |
| CN°1/Informatique/2007                                     | Achat de 25 micro-ordinateurs   |
| CN°2/ EQ/2007  | Acquisition des Chariots élévateurs   |
| CN°3/ACEN/2007   | Achats des étiquettes   |
| CN°4/ACEN/2007   | Achats des vignettes  |
| CN°5/Vêtements de travail /2007                            | (Blouses et pantalons ) Infructueux .   |
| CN°6/Vêtements de travail /2007                            | (Blouses et pantalons)  |
| CN°7/Service /2007   | Destruction des produits pharmaceutiques  |
| CN°8/Travaux /2007   | Construction des vestiaires pour le personnel                                   |
| CN°9/Travaux/2007  | Construction d'un bloc administratif  |
| CN°10/Travaux /2007  | Construction d'une station de lavage  |
| CN°11/Travaux /2007  | Travaux d'électricité Pierre Fabre Médicament Production Tunisie (PFMPT)        |
| <b>C/ <u>Liste des Consultations Internationales :</u></b> |   |
| CI/N°1/MPI/2007  | Matières premières et ingrédients spécifiques                                   |
| CI/N°2/MPI/2007  | Matières premières et ingrédients spécifiques                                   |
| CI/N°3/EQ/2007   | Concasseur pour broyage de produit pharmaceutique                               |
| CI/N°4/EQ/2007   | Machine à fragmenter pour calibrage des granulés                                |

## **10-Recherche & Développement :**

### **1- 1 Dossiers Déposés :**

- Di- Algan gélules
- Glimèrel 2mg

### **2- Dossiers Déposés avec réserves :**

- Bromhexine ( Nouvelle Formule ) comprimés pelliculés.

### **3- Produits en cours de développement :**

- Analgan pédiatrique
- Glimérel 1-3-4 mg
- IPP
- Fenofibrate

### **4- Renouvellement d'AMM :**

- Grisiofulvive 250 Boite 500
- Pectoral SPE
- Calmatux N SP
- Cebutol comprimés Boîte 32.
- Néofungine dermique
- Uvimag B6 Boîte 20
- Bronchocine comprimés boîte 20
- Chlorure de sodium 10 % fl 500 ml
- Glucose 10 % fl 500 ml
- Glucose 30 % fl 500 ml
- Formidiab 850 comprimés boîte 60
- Prométhazine comprimés boîte 20
- Glibenclamide 2,5 comprimés boîte 60

## 11-Contrôle Qualité :

Au cours de l'année 2007 ; le laboratoire de contrôle qualité a effectué diverses analyses réparties comme suit :

### I-CONTROLE BIOLOGIQUE :

#### a/ Contrôle bactériologique :

|                           | Instance | Non signé | Accepté | Refusé | TOTAL |
|---------------------------|----------|-----------|---------|--------|-------|
| <u>Matières Premières</u> | 3        | 0         | 307     | 2      | 312   |
| <u>Produits Finis</u>     | 5        | 1         | 4504    | 55     | 4565  |
| <u>TOTAL</u>              | 8        | 1         | 4811    | 57     | 4877  |
| Pourcentage               | 0,16 %   | 0,02%     | 98,65%  | 1,17%  | 100 % |

#### b/ Contrôle physiologique :

|                           | Instance | Non signé | Accepté | Refusé | TOTAL |
|---------------------------|----------|-----------|---------|--------|-------|
| <u>Matières Premières</u> | 1        | 0         | 384     | 1      | 386   |
| <u>Produits Finis</u>     | 2        | 1         | 3453    | 65     | 3521  |
| <u>TOTAL</u>              | 3        | 1         | 3837    | 66     | 3907  |
| Pourcentage               | 0,08%    | 0,03%     | 98,21%  | 1,69%  | 100 % |



## II- Contrôle physico-chimique :

|                                  | Instance | Non signé | Accepté | Refusé | TOTAL |
|----------------------------------|----------|-----------|---------|--------|-------|
| <u>Matières Premières</u>        | 15       | 2         | 1687    | 16     | 1720  |
| <u>Produits Finis</u>            | 9        | 7         | 6632    | 87     | 6735  |
| Contrôle en cours de fabrication |          |           | 815     | 0      | 815   |
| TOTAL                            | 24       | 9         | 9134    | 103    | 9270  |
| Pourcentage                      | 0,26%    | 0,10%     | 98,53%  | 1,11%  | 100 % |

## III- Contrôle des articles de conditionnement :

|                                    | Instance | Non signé | Accepté | Refusé | TOTAL |
|------------------------------------|----------|-----------|---------|--------|-------|
| <u>Articles de conditionnement</u> | 0        | 3         | 732     | 28     | 763   |
| Contrôle en cours de fabrication   | 1        | 0         | 2310    | 8      | 2319  |
| TOTAL                              | 1        | 3         | 3042    | 36     | 3082  |
| Pourcentage                        | 0,03%    | 0,10%     | 98,70%  | 1,17%  | 100 % |

## 12-Marketing :

Au cours de l'année 2007 l'équipe opérationnelle du Département Marketing a effectué 16883 visites contre 16533 visites durant la même période de l'année écoulée soit une augmentation de 350 visites (+ 2,12 %).

|                          | <b>Total des visites<br/>2006</b> | <b>Total des visites<br/>2007</b> |
|--------------------------|-----------------------------------|-----------------------------------|
| Medecins privés          | 6930                              | 6678                              |
| Medecins hospitaliers    | 3207                              | 3756                              |
| Pharmaciens privés       | 6008                              | 6158                              |
| Pharmaciens hospitaliers | 388                               | 291                               |
| <b>TOTAL</b>             | <b>16533</b>                      | <b>16883</b>                      |

De l'analyse du tableau ci-dessus on relève un meilleur ciblage des médecins hospitaliers et des pharmaciens privés et hospitaliers.

La SIPHAT a aussi participé à diverses manifestations (congrès nationaux, journées médicales et pharmaceutiques) pour promouvoir ses spécialités.

### **13- La Production :**

La valeur de la production réalisée au cours de l'exercice 2007 a été de l'ordre de **38.076.045 DT** contre **34.423.349 DT** en 2006 soit une évolution positive de **3.652.696 DT** soit **(+ 10,61 %)** .

Cette évolution est dûe essentiellement :

**\* A l'introduction dans le marché des nouvelles spécialités :**

- Terbisil 250 mg DR. bte 14 ..... + 190.502 DT
- Roxamed 150 mg DR. Bte 12..... + 133.887 DT
- Bispirogyl DR. Bte 20 ..... + 19.842 DT

**\* A l'accroissement de la fabrication de certaines spécialités :**

- Chlorure de sodium 0,9 % poche 500ml ..+ 884.617 DT
- Glucose 5 % poche 500 ml..... + 566.481 DT
- Calmatux ad fl 200 ml..... + 218.999 DT
- Indocine 100mg susp bte 100..... + 134.718 DT
- Niflumic 700 mg bte 100 ..... + 107.163 DT
- Sol-lactate de ringer fl 500ml..... + 84.977 DT
- Sol. Bicarbonate 8,4 %..... + 79.880 DT

- Sargenor amp buv bte 20..... ..+ 63.359 DT
- Frubiose calcique forte amp bte 20..... + 59.765 DT
- Soluté concentrée d'acide dialyse.....+ 47.319 DT

**\* à l'augmentation de la production de certaines spécialités destinées à l'exportation :**

- Spiramycine 3 MUI.....+ 783.747 DT
- Spiramycine 1,5 MUI.....+ 414.324 DT
- Spirogyl..... + 375.649 DT
- Tri-B..... + 310.269 DT
- Bi-Spirogyl.....+ 125.208 DT

Par ailleurs, on constate une baisse de la production de certaines autres spécialités dûe à la baisse de la commande de la PCT :

- Formidiab 850mg dr bte 500..... - 365.147 DT
- Cebutol dr bte 400..... - 300.589 DT
- Adlalte Retard drBte 500.....- 192.476 DT
- Gluconate de calcium amp buv bte 100.... - 53.132 DT

Ci-après la ventilation des valeurs de production réalisées respectivement durant les années 2006 et 2007 et réparties selon les secteurs (officinal et hospitalier) .

La production de l'année 2007.....**38.076.045 DT**

- production officinale .....18.061.246 DT
- production hospitalière.....20.014.799 DT

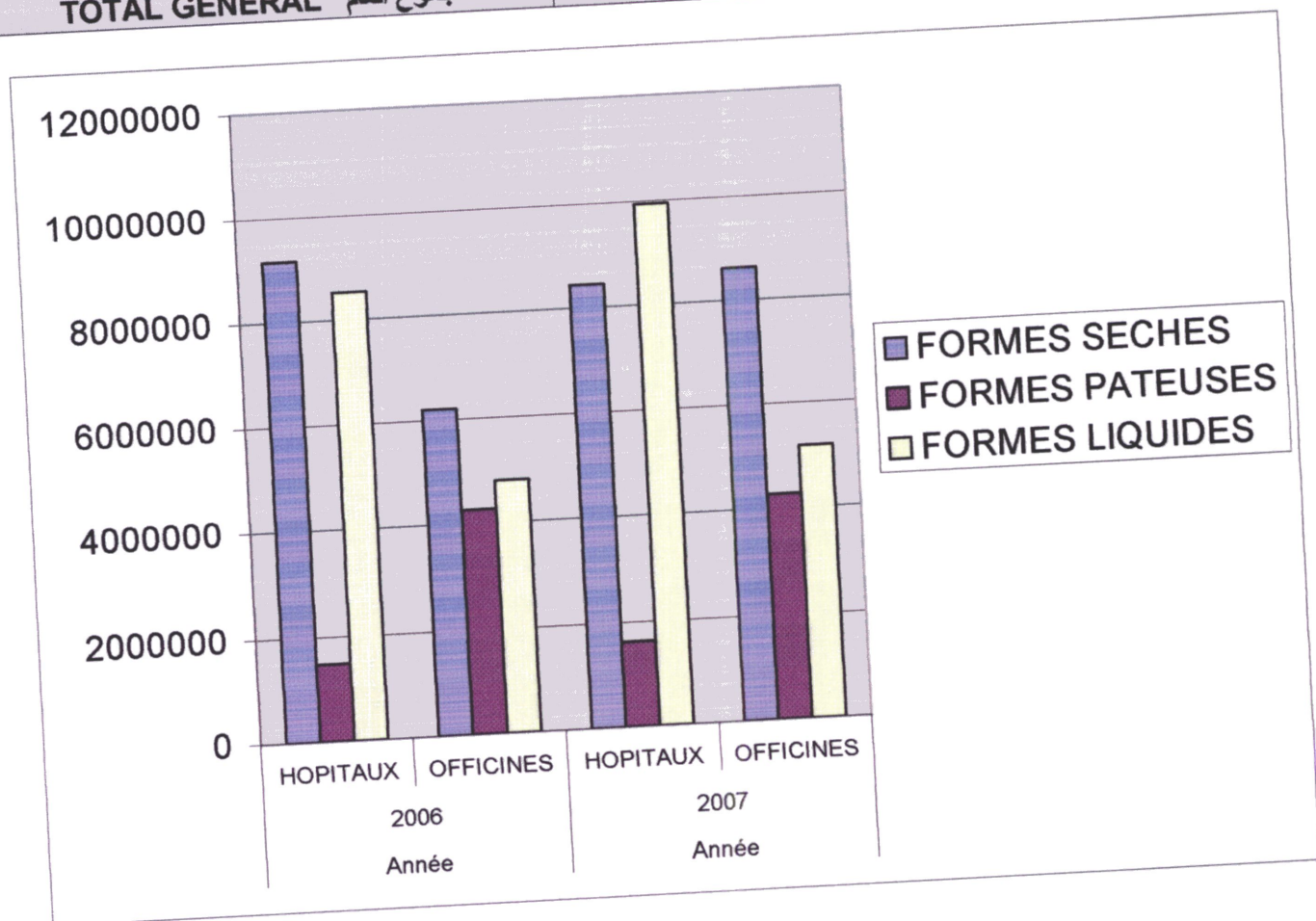
La production de l'année 2006.....**34.423.349 DT**

- production officinale .....15.254.329 DT
- production hospitalière.....19.169.020 DT

Le tableau ci-après reflète la ventilation de la valeur de production par modèles (hôpitaux-officines) et par formes (sèches, pâteuses et liquides) .

## VALEUR DE LA PRODUCTION PAR FORMES ET PAR MODELES

| الفترة<br>FORMES                      | ANNEE<br>2006     |                   | ANNEE<br>2007     |                   |
|---------------------------------------|-------------------|-------------------|-------------------|-------------------|
|                                       | HOPITAUX          | OFFICINES         | HOPITAUX          | OFFICINES         |
| FORMES SECHES<br>مستحضرات جافة        | 9.162.095         | 6.206.111         | 8.448.423         | 8.625.429         |
| FORMES PATEUSES<br>مستحضرات عجينية    | 1.476.691         | 4.261.360         | 1.617.993         | 4.257.035         |
| FORMES LIQUIDES<br>مستحضرات سائلة     | 8.530.234         | 4.786.858         | 9.948.383         | 5.178.782         |
| <b>TOTAL</b><br>المجموع               | <b>19.169.020</b> | <b>15.254.329</b> | <b>20.014.799</b> | <b>18.061.246</b> |
| <b>TOTAL GENERAL</b><br>المجموع العام | <b>34.423.349</b> |                   | <b>38.076.045</b> |                   |



## **14- Le chiffre d'affaires**

### **14-1 LE CHIFFRE D'AFFAIRES REALISE SUR LE MARCHE LOCAL :**

- Chiffre d'affaires (marché local) 2007 : **37.918.716 DT**
- Chiffre d'affaires (marché local) 2006 : **38.275.927 DT**

Le chiffre d'affaires sur le marché local a pratiquement stagné, il a enregistré une légère baisse de 357.211 DT. soit (- 0,93%)

### **14-2 LE CHIFFRE D'AFFAIRES A L'EXPORT :**

- Chiffre d'affaires a l'export 2007 : **2.441.409 DT**
- Chiffre d'affaires a l'export 2006 : **875.228 DT**

Il en résulte que la stagnation du chiffre d'affaires sur le marché local a été largement compensée par le chiffre d'affaires à l'export ce qui a permis de faire évoluer le chiffre d'affaires global à + 3,09 % .

### **14-3 LE CHIFFRE D'AFFAIRES GLOBAL :**

Compte tenue de ce qui précède, le chiffre d'affaires réalisé au cours de l'année 2007 a été de l'ordre de **40.360.125 DT** contre **39.151.155 DT** réalisé au cours de l'année 2006 , soit une augmentation de **1.208.970 DT (+ 3,09%)** .

Le chiffre d'affaires de l'année 2007..... : **40.360.125 DT**

- officinal .....17.603.354 DT
- hospitalier ..... 20.315.362 DT
- export .....2.441.409 DT

Le chiffre d'affaires de l'année 2006..... : **39.151.155 DT**

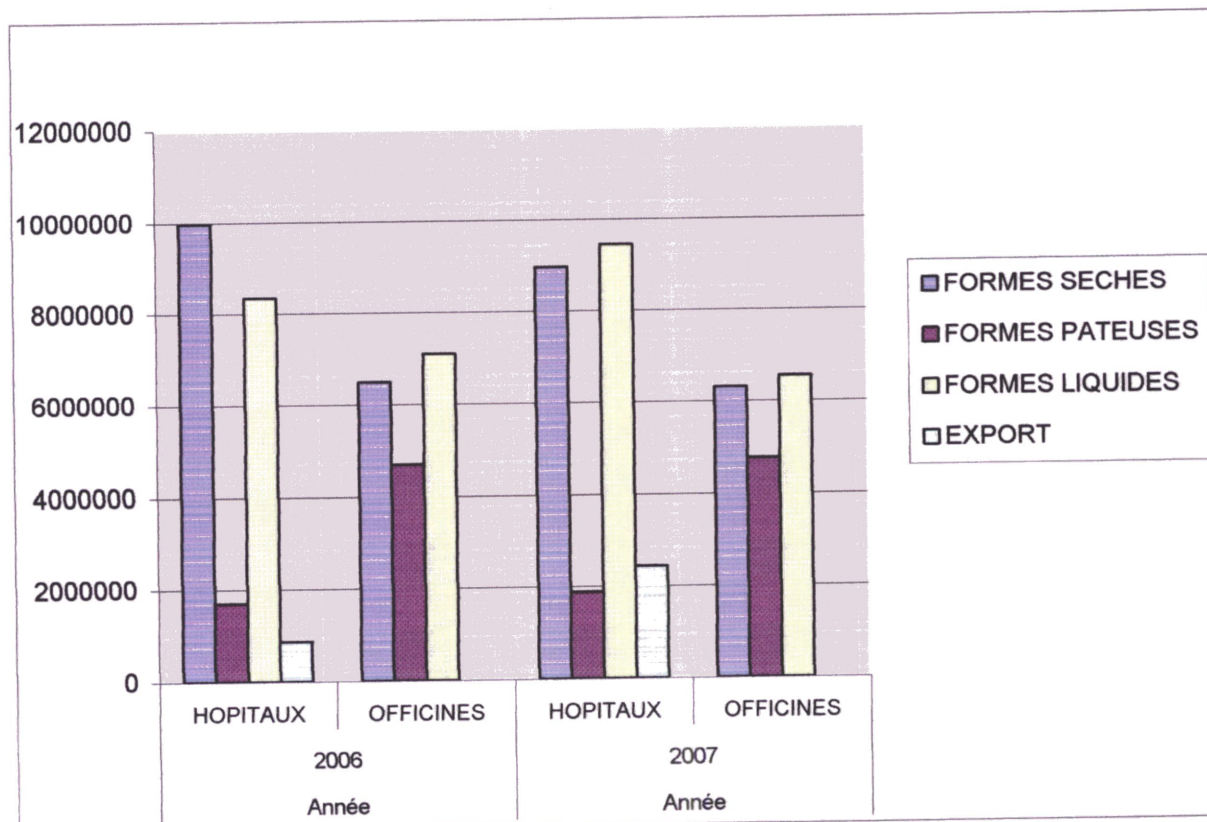
- officinal .....18.261.530 DT
- hospitalier ..... 20.014.397 DT
- export .....875.228 DT

Le tableau ci-après reflète la ventilation du chiffre d'affaires par modèles (hôpitaux-officines) et par formes (sèches, pâteuses et liquides ).



## LE CHIFFRE D'AFFAIRES PAR FORMES ET PAR MODELES

| PERIODE                            | Année 2006        |                   | Année 2007        |                   |
|------------------------------------|-------------------|-------------------|-------------------|-------------------|
| الفترة                             |                   |                   |                   |                   |
| الأشكال                            | Hôpitaux          | Officines         | Hôpitaux          | Officines         |
| FORMES SECHES مستحضرات جافة        | 9.969.771         | 6.481.333         | 8.976.821         | 6.302.371         |
| FORMES PATEUSES مستحضرات عجنية     | 1.714.081         | 4.696.816         | 1.894.237         | 4.765.127         |
| FORMES LIQUIDES مستحضرات سائلة     | 8.330.545         | 7.083.381         | 9.444.304         | 6.535.856         |
| <b>TOTAL المجموع العام</b>         | <b>20.014.397</b> | <b>18.261.530</b> | <b>20.315.362</b> | <b>17.603.354</b> |
| EXPORTATION التصدير                | 875.228           |                   | 2.441.409         |                   |
| <b>TOTAL GENERAL المجموع العام</b> | <b>39.151.155</b> |                   | <b>40.360.125</b> |                   |





## A / Chiffre d'Affaires Officinal :

Le chiffre d'affaires officinal 2007 a été de l'ordre de 17.603.354 DT contre 18.261.530 DT réalisé en 2006 soit une variation négative de 658.176 DT (- 3,60 %).

Cette baisse s'explique essentiellement par :

### **\* la baisse des ventes afférentes aux spécialités suivantes :**

- Sol chlorure de sodium 9 ‰ poche 500 ml ..- 205.660 DT
- Uvimag B6 amp buv bte 20 ..... - 152.655 DT
- Bi-spirogyl bte 10 ..... - 121.077 DT
- Sol. Glucosé 5 ‰ poche 500 ml..... - 87.534 DT
- Analgan comp bte 20 ..... - 87.391 DT

Toutefois il est observé que selon les statistiques de l'IMS de l'année 2007 le chiffre d'affaires du marché officinal de la SIPHAT a évolué de 12,7 % par rapport à 2006 pour une moyenne d'évolution du secteur de 14,9 % (importations comprises) .

Ainsi l'évolution des ventes du secteur officinal de la SIPHAT a été effectivement de + 12,7 % (évolution satisfaisante comparée aux autres laboratoires locaux ( exemple : SAIPH + 7,9 % et IBN BAYTAR + 11,6 %) alors que les ventes aux grossistes ont marqué une baisse de (- 3,60 %) ; ce qui montre qu'au courant de l'année 2007 , les pharmaciens grossistes répartiteurs ont mené une action de déstockage d'environ 16 % (probablement suite à l'affaire de Pharmaco répartition) .

## **B/ Chiffre d'Affaires Hôpitalier :**

Le chiffre d'affaires hospitalier de l'année 2007 a été de l'ordre de **20.315.362 DT** contre **20.014.397 DT** en 2006 soit une hausse de 300.965 DT (+ 1,50 %).

Cette augmentation s'explique par :

- **L'augmentation du volume des ventes des produits ci-après :**

|   |              |
|---|--------------|
| - CHLORURE DE SODIUM 0,9 % POCHE 500 ML .....   | + 910.103 DT |
| - GLUCOSE 5% POCHE 500 ML.....                  | + 503.933 DT |
| - NIFLUMIC 700 MG SUPPOS BTE 100 .....          | + 174.675 DT |
| - SOLU. LACTATE DE RINGER FL 500 ML .....       | + 60.018 DT  |
| - SOLUTION BICARBONATE 1,4 % FL 500ML .....     | + 48.118 DT  |
| - EAU P.PREP. INJ. FL 500 ML.....               | + 46.929 DT  |
| - SOLU BICARBONATE SODIUM 8,4 % PIHEMOD .....   | + 40.488 DT  |
| - BUSCOPAN 10 MG SUPPOS BTE 100 .....           | + 37.424 DT  |
| - SOLU. CONC. ACIDE PIHEMOD – 1,75mmol ca ..... | + 27.559 DT  |
| - SOLU. CONC. ACIDE PIHEMOD – 1,5mmol ca .....  | + 19.160 DT  |

Par ailleurs, une baisse de la consommation de certaines spécialités est enregistrée:

|   |                 |
|---|-----------------|
| - Formidiab 850 mg DR BT 500.....         | :(- 322.589 DT) |
| - Cebutol DR.BT.400 .....                 | :(- 215.179 DT) |
| - Adalate Retard DR ENR BT 500.....       | :(- 211.760 DT) |
| - Spira 1.5 DR BT 500.....                | :(- 169.452 DT) |
| - Antacid fl 200 ml.....                  | :(- 168.795 DT) |
| - Pentoxiphat 400mg DR bte 400.....       | :(- 158.187 DT) |
| - Gluconate de calcuim amp buv BT100..... | :(- 150.107 DT) |
| - Primperan amp inj B50 .....             | :(- 98.180 DT)  |
| - Sorbitocholine amp buv bte 100 .....    | :(- 48.102 DT)  |

**C/S spécialités sous-licence :**

Le chiffre d'affaires des produits sous-licence a été de l'ordre de **6.508.876 DT** en 2007 contre **6.818.078 DT** en 2006 soit une baisse de **309.202 DT** (- 4,53 %).

Cette baisse s'explique essentiellement par :

**\* La régression de la consommation des spécialités suivantes :**

- ADALATE RETARD DR. BTE 500 (- 211.760 DT)
- PRIMPERAN AMP. INJ. BTE 50 (- 98.180 DT)

Le chiffre d'affaires des spécialités sous-licence est réparti comme suit :

| <b>Secteur</b>      | <b>2006</b>      | <b>2007</b>      |
|---------------------|------------------|------------------|
| Secteur Officinal   | 3.926.539        | 3.715.768        |
| Secteur Hospitalier | 2.891.539        | 2.793.108        |
| <b>TOTAL</b>        | <b>6.818.078</b> | <b>6.508.876</b> |

**Le chiffre d'affaires des spécialités sous-licence  
par laboratoires 2006-2007 (en DT)**

| LABORATOIRES<br>المخابر      | Ventes 2006      |                  | Ventes 2007      |                  |
|------------------------------|------------------|------------------|------------------|------------------|
|                              | hôpitaux         | officines        | hôpitaux         | officines        |
| Synthelabo سنتيلابو          | 585.851          | 539 298          | 646 531          | 425 950          |
| Dar El Dawa دار الدواء       | 197 573          | 63.114           | 250 222          | 44 543           |
| Solvay سلفاي                 |                  | 667 196          |                  | 633 825          |
| Boehringer بوهنقار           |                  | 240 088          |                  | 285 921          |
| ZAMBON (Ex Laphal) زمبن      |                  | 743 759          |                  | 591.112          |
| Bayer بيار                   | 2 108.115        | 564 555          | 1 896.355        | 540.204          |
| Innotech انوتاك              |                  | 485 445          |                  | 518 511          |
| Ferrer                       |                  | 4 876            |                  | -                |
| VIATRIX (Ex Sarget) فياتريكس |                  | 618 207          |                  | 675 702          |
| <b>TOTAL</b>                 | <b>2.891.539</b> | <b>3.926.538</b> | <b>2.793.108</b> | <b>3.715.768</b> |
| <b>TOTAL GENERAL</b>         | <b>6.818.078</b> |                  | <b>6.508.876</b> |                  |

## 15-Les Ressources Humaines :

### 1) Effectifs :

Les effectifs de la SIPHAT sont passés de 745 agents au 31/12/2006 à 750 agents au 31/12/2007 répartis comme suit :

| Période      | Au 31/12/2006 | Au 31/12/2007 |
|--------------|---------------|---------------|
| Intitulés    |               |               |
| Cadre        | 233           | 209           |
| Maîtrise     | 272           | 290           |
| Exécution    | 240           | 251           |
| <b>Total</b> | <b>745</b>    | <b>750</b>    |

### Départs : 36

- Retraite (cadres) : 35
- Maîtrise : 1

### Recrutement : 41

- Cadres (techniciens supérieurs) : 11
- Maîtrise : 19
- Contractuels : 11

### 2) Formation :

Les dépenses de formation engagées au titre de l'année 2007 se sont élevées à 267.221 DT et ont concerné 493 agents contre 262.244 DT et 562 agents en 2006.

### 3) Accidents de travail :

Le nombre des accidents de travail enregistrés en 2007 a été de 71 accidents contre 54 accidents enregistrés au cours de l'exercice antérieur .

Ces accidents ont engendré 719 jours d'arrêt de travail contre 403 jours d'arrêt de travail en 2006 .

|   | 2006 | 2007 |
|---|------|------|
| Nombre d'accidents avec arrêt de plus de 24h de travail | 40   | 55   |
| Nombre d'accidents sans arrêt de travail                | 14   | 16   |
| Nombre d'accidents adressés aux hôpitaux                | 32   | 53   |
| Nombre d'accidents traités à la SIPHAT                  | 22   | 18   |

**16-INFORMATIONS FINANCIERES PREVUES PAR L'ARTICLE  
44 DU REGLEMENT DU CMF :**

En application de l'article 44 du règlement du CMF relatif à l'appel public à l'épargne il y a lieu de communiquer les informations suivantes :

**1-Les prises de participations et les aliénations de l'exercice :**

Les participations se présentent au 31 décembre 2007 comme suit :

| <b>Valeurs brutes</b>          |   |                             |                                |   |
|--------------------------------|---|-----------------------------|--------------------------------|---|
|                                | <b>V.brutes au<br/>31/12/2006</b>       | <b>Acquisition<br/>2007</b> | <b>Réduction<br/>de valeur</b> | <b>V.brutes au<br/>31/12/2007</b>       |
| Participations SAIPH           | 2.827.650                               | 798.325                     | -                              | 3.625.975                               |
| Participations PFIZER          | 405.000                                 |                             | -                              | 405.000                                 |
| Participations Pierre Fabre    |   |                             | -                              | 525.000                                 |
|                                | <b>3.757.650</b>                        | <b>798.325</b>              | <b>-</b>                       | <b>4.555.975</b>                        |
| <b><u>Provisions</u></b>       |   |                             |                                |   |
|                                | <b>Provisions<br/>au<br/>31/12/2006</b> | <b>Dotations<br/>2007</b>   | <b>Reprise<br/>2007</b>        | <b>Provisions<br/>au<br/>31/12/2007</b> |
| Participations PFIZER          | 405.000                                 | -                           | (405.000)                      | (405.000)                               |
| <b>Imm. Financières nettes</b> |   |                             |                                | <b>4.555.975</b>                        |

## 2- Les conditions d'accès aux assemblées

L'accès à l'assemblée générale ordinaire est ouvert à tous les actionnaires possédant au moins 10 actions.

Les propriétaires de moins de 10 actions peuvent se réunir pour former le nombre minimum d'actions sus-indiqué et se faire représenter par un actionnaire à l'assemblée.

## 3-Evolution des capitaux propres et des dividendes versés au cours des six dernières années

### 3.1 Evolution des capitaux propres

|                                | 2002              | 2003              | 2004              | 2005              | 2006              | 2007 provisoire   |
|--------------------------------|-------------------|-------------------|-------------------|-------------------|-------------------|-------------------|
| <b>Capital social</b>          | 9.000.000         | 9.000.000         | 9.000.000         | 9.000.000         | 9.000.000         | 9.000.000         |
| <b>Réserves</b>                | 16.882.205        | 16.976.551        | 17.028.620        | 17.138.948        | 17.269.544        | 17.532.992        |
| <b>Résultats reportés</b>      | 1.286.316         | 1.720.193         | 1.435.364         | 1.960.915         | 2.831.082         | 3.501.721         |
| <b>Autres capitaux propres</b> | 1.571.983         | 1.777.817         | 1.913.435         | 2.225.356         | 2.455.444         | 2.684.377         |
| <b>Résultat de l'exercice</b>  | 1.886.914         | 1.041.377         | 2.206.531         | 2.611.961         | 2.437.874         | 2.253.315         |
| <b>Total</b>                   | <b>30.627.418</b> | <b>30.515.938</b> | <b>31.583.950</b> | <b>32.937.180</b> | <b>33.993.944</b> | <b>34.972.406</b> |

### 3.2 Evolution des dividendes versés au cours des six derniers exercices

| 2002      | 2003      | 2004      | 2005      | 2006      | 2007 Provisoire |
|-----------|-----------|-----------|-----------|-----------|-----------------|
| 1.170.000 | 1.170.000 | 1.350.000 | 1.350.000 | 1.260.000 | 1.260.000       |



#### **4- Répartition du capital et des droits de vote**

Le capital de la S.I.PHA.T est réparti en 1.800.000 actions pour une valeur nominale de 5 dinars chacune soit un capital de 9.000 .000 dinars.

Les droits de vote sont répartis proportionnellement aux actions détenues.

|   | <b>Nombre<br/>D'actions</b> | <b>Valeur totale</b> | <b><u>Pourcentage</u></b> |
|---|-----------------------------|----------------------|---------------------------|
| <b>Pharmacie Centrale de<br/>Tunisie -P.C.T</b> | 1.219.994                   | 6.099.970            | 67.77%                    |
| <b>Petits porteurs</b>                          | 580.006                     | 2.900.030            | 32.23%                    |
| <b><u>Total</u></b>                             | <b>1.800.000</b>            | <b>9.000.000</b>     | <b>100%</b>               |

#### **5-Evolution de la société et de ses performances au cours des 6 dernières années :**

|                             | <b>2002</b>       | <b>2003</b>       | <b>2004</b>       | <b>2005</b>       | <b>2006</b>       | <b>2007</b>       |
|-----------------------------|-------------------|-------------------|-------------------|-------------------|-------------------|-------------------|
| <b>Résultat net</b>         | <b>1.886.914</b>  | <b>1.041.377</b>  | <b>2.206.531</b>  | <b>2.611.961</b>  | <b>2.437.874</b>  | <b>2.253.315</b>  |
| <b>Investissements</b>      | <b>5.495.775</b>  | <b>2.044.465</b>  | <b>1.446.619</b>  | <b>1.599.355</b>  | <b>3.862.623</b>  | <b>3.117.946</b>  |
| <b>Capitaux<br/>propres</b> | <b>30.627.418</b> | <b>30.515.938</b> | <b>31.583.950</b> | <b>32.937.180</b> | <b>33.993.944</b> | <b>34.972.406</b> |

La société a procédé au cours de l'exercice 2001 à l'ouverture de son capital au public et à l'introduction de ses actions en bourse et ce dans les conditions suivantes :

- La réduction de la valeur nominale de l'action de 100 dinars à 5 dinars.
  - La réduction du capital de 16.100.000 dinars à 6.100.000 dinars.
- La dite réduction a été inscrite dans un compte courant actionnaires ouvert au nom de la Pharmacie Centrale de Tunisie

Ce compte courant non productif d'intérêts sera bloqué pendant 5 ans.

- L'ouverture du capital au public à hauteur de 32,23 % pour un montant de 2.900.000 dinars .Cette ouverture par l'émission de 580.000 actions nouvelles d'une valeur nominale de 5 dinars chacune avec un prix d'émission de 10,500 dinars soit une prime d'émission de 5,500 dinars par action. A ce titre la Pharmacie Centrale de Tunisie a renoncé a son droit préférentiel de souscription.

Les investissements réalisés au cours des 6 derniers exercices se résument ainsi :

- La réhabilitation des laboratoires de fabrication des pommades et des suppositoires.
- La réhabilitation des aires de stockage et des salles de prélèvement et des salles de pesée.
- L'installation et la mise en exploitation de la chaîne des solutés perfusables en poches « Clear Flex ».
- Construction de 3 dépôts de 3000 m<sup>2</sup>.
- L'acquisition :
  - d'une ligne de mélange granulation et séchage ;
  - d'une enrobeuse ;
  - d'une blistereuse ;
  - et d'une comprimeuse rotative.

- la société est en cours d'implémentation de son progiciel de gestion intégrée « ERP».

Par ailleurs la société a procédé au courant de la même période au développement de 22 nouveaux produits génériques .

- Réhabilitation des laboratoires des formes sèches .
- Travaux d'aménagement et de réhabilitation du laboratoire destiné à la société PFMPT pour 3,4 MDT.
- Règlement partiel de la dette de la SIPHAT vis à vis de la P.C.T. (10.000.000 DT) à concurrence de 3.000.000 DT (2006 et 2007).

## 17- Comportement boursier de l'action de la SIPHAT :

La bourse a confirmé sa hausse jusqu'au début Février où l'indice TUNIDEX a atteint au maximum de 2712,23 points (16 %) pour le BVMT 2011,44 points (+ 25 %) le 9 Février pour entamer une baisse par la suite atteignant le 31 Décembre 2007 les 2614,07 points soit une hausse de 11,75 % pour le premier et 20,33 % à 1936,78 points (+ 20,33 %) pour le deuxième durant toute l'année 2007.

Le titre SIPHAT, a marqué un léger repli aussi bien en terme de quantités échangées que de variations, comparativement à l'année 2006. Ainsi, l'action a été sollicitée à hauteur de 186 898 actions contre 306 769 pour l'année 2006 . En outre, SIPHAT a perdu 30,7 % à 17,400 DT contre une hausse de 1,67 % à 24,400 DT au 31/12/2006.

### Le Tableau ci-après reflète la physionomie de la bourse au cours de l'année 2007

|           | 01/01/2007 | 30/06/2007 | 31/12/2007 | Rendement global |
|-----------|------------|------------|------------|------------------|
| TUNIDEX   | 2339,11    | 2512,29    | 2614,07    | 11,75 %          |
| Plus haut |            |            | 2712,23    |                  |
| Plus bas  |            |            | 2339,11    |                  |
| BVMT      | 1609,59    | 1879,85    | 1936,78    | 20,33 %          |
| Plus haut |            |            | 2011,44    |                  |
| Plus bas  |            |            | 1605,17    |                  |

### Titre SIPHAT

|                  | 01/01/2007 | 30/06/2007 | 31/12/2007 | Rendement global |
|------------------|------------|------------|------------|------------------|
| SIPHAT           | 25,120     | 21,340     | 17,400     | -30,73 %         |
| Plus haut        |            |            | 25,480     |                  |
| Plus bas         |            |            | 17,400     |                  |
| Quantité traitée |            |            | 186898     |                  |
| Volume traitée   |            |            | 4003118    |                  |

### Rendement

|                | Dernier trimestre | Dernier semestre | Derniers 9 mois | Sur l'année |
|----------------|-------------------|------------------|-----------------|-------------|
| Rendement      | - 14,81 %         | - 15,05 %        | - 24,36 %       | -30,73 %    |
| Titres traités | 58070             | 162650           | 175704          | 186898      |
| Volume traité  | 1393690           | 3626089          | 3790501         | 4003118     |

## ELEMENTS SUR LE SYSTEME DE CONTROLE INTERNE EXERCICE CLOS LE 31 DECEMBRE 2007

Dans le but de maîtriser d'avantage l'ensemble des aspects de sa gestion et de rendre plus efficaces ses procédures de contrôle interne, la SIPHAT a opté depuis 4 ans pour la mise en place d'un système de gestion intégrée « ERP ».

Plusieurs modules de ce système sont fonctionnels avant 2006 . Nous citons plus particulièrement les modules se rapportant à la gestion de la production, à la gestion des stocks, à l'activité commerciale, et au recouvrement.

L'année 2007 a été marquée par la poursuite de mise en place de l'ERP :

- exploitation intégrale du module comptabilité générale ;
- prise en charge des inventaires physiques arrêtés respectivement au 30 Juin et au 31 décembre de l'année 2007 ;
- mise à jour du fichier des immobilisations ;
- mise en oeuvre du module E-cash (gestion de la Trésorerie) ;
- installation du module E-matcher (rapprochement bancaire) ;
- mise en oeuvre du module comptabilité analytique de gestion ;
- lancement de l'exploitation de l'ERP au niveau du processus budgétaire pour l'exercice 2008 ;
- exploitation des opérations de sauvegarde périodiques et des traitements .

En dehors de l'ERP, l'année 2007 a été également marquée par :

- la maintenance des processus non intégrés à l'ERP, tels que : la gestion des prêts, le remboursement des frais d'assurance du personnel, le système de pointage et la déclaration employeur.
- la consolidation du système de reporting à travers notamment l'élaboration d'un tableau de bord de gestion comportant tous les indicateurs se rapportant aux différents segments de la société (développement, production, activité commerciale, marketing, entretien et maintenance, ressources humaines, sécurité et environnement, etc..).

Parallèlement aux actions précitées, la SIPHAT a poursuivi par ses moyens propres la conception et la mise à jour de procédures cohérentes au système de l'ERP et notamment la généralisation des fiches de poste . Dans ce cadre, la SIPHAT a établi une convention avec un cabinet externe dont la mission consistera à mettre ces procédures sous la forme d'un manuel .

Par ailleurs, la SIPHAT a renforcé son parc informatique par l'acquisition de 25 micro-ordinateurs, et l'extension du câblage informatique (22 prises) .

Il nous échoit à présent, si les termes de ce rapport acquiert votre agrément de vous proposer :

- d'en approuver le bilan, l'état de résultat, l'état des flux de trésorerie, les notes aux états financiers de l'exercice clos au 31/12/2007 ainsi que les projets de résolutions ;
- de donner quitus aux membres du Conseil d'Administration sur leur gestion durant l'exercice 2007.

الجمهورية التونسية

وزارة الصحة العمومية

الشركة التونسية للصناعات الصيدلانية



# تقرير حول نشاط الشركة

سنة 2007

S.I.P.H.A.T. Fondouk Choucha 2013 Ben Arous.

☎ 381 222 - 383 552



## تقرير مجلس الإدارة إلى الجلسة العامة العادية لسنة 2007

طبقا لمقتضيات الفصل 33 من القانون الأساسي للشركة، يتشرف مجلس الإدارة بأن يعرض على مصادقة الجلسة العامة العادية الوثائق التالية المختومة في 31 ديسمبر 2007 :

- 1- تقرير حول النشاط السنوي للشركة
- 2- الموازنة
- 3- قائمة النتائج
- 4- جدول التدفقات المالية
- 5- إيضاحات حول القوائم المالية

عن مجلس الإدارة  
رئيس المجلس

# تقديم الشركة

## الإسم القانوني :

الشركة التونسية للصناعات الصيدلية

## المقر الاجتماعي

فندق الشوشة 2013 بن عروس

## الطبيعة القانونية للشركة

شركة خفية الاسم

## تاريخ الاحداث

أفريل 1989

## تاريخ الادراج بالبورصة

ماي 2001

## الغرض الاجتماعي

صناعة و بيع الأدوية البشرية

## رأس مال الشركة إلى 2006/12/31

9.000.000 دينار متكونة من 1.800.000 سهم ذات قيمة اسمية ب خمسة دنانير للسهم الواحد موزعة كالاتي :

| النسبة المئوية | السعر بالدينار | مجموع الأسهم | المساهمون         |
|----------------|----------------|--------------|-------------------|
| 67,77 %        | 6.099.970      | 1.219.994    | الصيدلية المركزية |
| 32,23 %        | 2.900.030      | 580.006      | المساهمون الخواص  |
| 100 %          | 9.000.000      | 1.800.000    | المجموع           |

## تركيبية مجلس إدارة الشركة

| الاسم واللقب             | الصفة                                  |
|--------------------------|--|
| السيد ماهر كمون          | الرئيس المدير العام                    |
| السيد عبد الطيف حمام     | ممثل الوزارة الأولى                    |
| السيدة دليلة درغوث       | ممثلة وزارة الصحة العمومية             |
| السيد محمد الحبيب الزدام | ممثل وزارة المالية                     |
| السيد نور الدين الغنوشي  | ممثل وزارة التنمية والتعاون الدولي     |
| السيد علي العجمي         | ممثل الصيدلية المركزية للبلاد التونسية |
| السيد المنجي العايب      | ممثل الصندوق القومي للضمان الاجتماعي   |
| السيد نجيب الدغري        | ممثل صغار المساهمين                    |
| الدكتور يوسف مليح        | ممثل صغار المساهمين                    |

- السيدة منى سلامة فرتونة : مراقب الدولة  
- السيد محمد فراح : مراقب الحسابات

## 1-الإستثمارات :

بلغت قيمة الاستثمارات المنجزة إلى غاية 2007/12/31 3.117.946 دينار

### و تخص هذه الاستثمارات :

1- شراء معدات إنتاج بقيمة جمالية تساوي ..... 2.305.564 دينار

2- إنجاز أشغال تهيئة بقيمة ..... 304.620 دينار

3- اقتناء معدات مكتبية و إعلامية و وسائل نقل ..... 204.077 دينار

4- اقتناء منظومات إعلامية ..... 303.685 دينار

---

3.117.946 دينار

### المجموع

- تسبقة لاقتناء و تركيب أبواب و أسقف  
اصطناعية و معدات لمعالجة الهواء خاصة  
بفضاء وحدة إنتاج مخابر شركة بيار فابر  
لإنتاج الأدوية بتونس بقيمة ..... 469.996 دينار

2- توزيع نسبة من المربح ومنحة الحضور بعنوان سنة 2006 :

قررت الجلسة العامة العادية للشركة بتاريخ 12 جوان 2007 :

- توزيع مبلغ 1.260.000 دينار بعنوان مرابيح سنة 2006 ( 0,700 دينار بالنسبة للسهم الواحد) .

وقد تم فعلا توزيع هذه المربح .

- توزيع مبلغ جملي بقيمة 11.055,000 دينار كمبلغ تكميلي لمنحة الحضور لسنتي 2004 و 2005 و مبلغ 13.800,000 دينار بعنوان منحة الحضور لأعضاء مجلس الإدارة لسنة 2006 .

و قد تم فعلا توزيع هذه المبالغ .

### 3- التصدير والعلاقات الخارجية :

تم خلال سنة 2007 تصدير ما قيمته **2.441.409** دينار مقابل **875.228** دينار لنفس الفترة من سنة 2006 أي بزيادة تقدر بـ **1.556.181** دينار ( + 178,95 % ).

وتوزع الصادرات المنجزة كما يلي :

- 1.283.000,00 أورو إلى مخبر بيوكار (الجزائر).
- 120.060,00 أورو إلى الشركة الوطنية للأدوية والمعدات والمستلزمات الطبية (الجمهورية الليبية).

و تحصلت الشركة من جهة أخرى على عدة طلبيات صادرة عن :

- مخبر بيوكار ( الجزائر ) بقيمة : 135.000,00 أورو .
- الشركة الوطنية للأدوية و المستلزمات الطبية ( ليبيا ) بقيمة 96.060,00 أورو .

و تم فعلا تصدير هذه الطلبيات خلال الثلاثي الأول من سنة 2008

#### 4- مساهمات الشركة :

##### أ- شركة "سيف" :

بتاريخ 2006/09/21 تم الترخيص لشركة "سيفات" من قبل لجنة التطهير وإعادة هيكلة المنشآت ذات المساهمات العمومية للمساهمة في الزيادة في رأس مال شركة سيف بقيمة 798.320 دينار لانجاز مشروع استثمار هام يرمي إلى إعادة تأهيل بعض المخابر ودعم طاقة انتاجها .

وتم فعلا الاكتتاب في الزيادة في رأس المال خلال شهر جانفي 2007.

##### ب - شركة فايزر - تونس :

خلال سنة 2007 طلبت شركة فايزر من الشركة التونسية للصناعات الصيدلية تمكينها من فضاءات أخرى (توسيع مخبر الإنتاج، و فضاء للخرن) .  
و قد تمت الإستجابة إلى هذا الطلب .

##### ت - شركة بيار فاير لإنتاج الأدوية - تونس :

خلال سنة 2007 تمت عمليات الفرز الفني و المالي للصفقة الخاصة بتأهيل فضاءات الإنتاج التي سيتم وضعها على ذمة هذه الشركة الجديدة.  
كما تم إصدار الإذن بالتزويد الخاص بهذه الصفقة بتاريخ 2007/06/25 و منذ ذلك التاريخ بدأت فعلا اشغال التهيئة و من المزمع أن تدخل الشركة الجديدة حيز الإنتاج خلال الثلاثي الرابع من سنة 2008.

## 5- التصرف المالي:

خلال سنة 2007 تحصلت الشركة على ثلاثة قروض بنكية متوسطة المدى من قبل :

- الشركة التونسية للبنك لإقتناء آلة تغليف بقيمة (505.583,00 أورو).
- الإتحاد الدولي للبنوك لإقتناء آلة ضغط أقراص ذات مردودية عالية بقيمة 460.000 دينار ( 270.523,60 أورو ).
- البنك القومي الفلاحي لإقتناء آلة لتلبيس الأقراص بقيمة 351.740,43 أورو

كما حققت الشركة خلال سنة 2007 ربحا يقدر قيمته بـ 20.251.212 دينار عبر إشتراكها في « MONEY LINE » .



## 6- الإعلامية :

تم خلال سنة 2007 متابعة إنجاز و ختم مشروع تركيز النظام المعلوماتي للتصرف المندمج (ERP) .  
وقد نظمت الشركة في هذا الخصوص عدة حلقات تكوينية لمختلف المتدخلين ضمن هذا النظام (إدارة الإنتاج، إدارة المراقبة، إدارة التنظيم ...).  
و في هذا الإطار وقع :

- إرساء التطبيق الخاصة بالمحاسبة العامة تصرف سنة 2007.
- إرساء التطبيق الخاصة بالميزانية التقديرية تصرف 2008 .
- إرساء التطبيق الخاصة بالمحاسبة التحليلية .
  - تقسيم الشركة إلى وحدات تحليلية متناصفة
  - تبويب الأعباء المباشرة على مراكز الكلفة .
  - التصرف المحكم في اليد العامة المباشرة حسب كلفة الإنتاج .
  - التصرف المحكم في الأصول الثابتة ( المعدات الصناعية ، التهيآت، المعدات، وسائل النقل، معدات مكتبية و إعلامية، برمجيات )
    - التعريف الأول و الثاني للأعباء .
    - التعرف على وحدات الكلفة .
- إنجاز أشغال الجرد المادي للمخزون لسنة 2006.  
كما تولت الشركة :
- اقتناء 25 حاسوب .
- إعداد و تنفيذ مشروع التوسع الخاص بالمعدات الإعلامية .
- القيام بالإجراءات الخاصة بتضمين المعلومات و حماية المعطيات .
- صيانة التطبيقات المستقلة عن نظام التصرف المعلوماتي المندمج مثل التطبيقات المتعلقة بالتصرف في القروض الإجتماعية و خلاص مصاريف التأمين من قبل الأعوان و نظام مراقبة الحضور و نظام التصريح بالأداء على الأعراف .

7- مراجعة سعر بيع الأدوية :

طالبت الشركة بتاريخ 19 أبريل 2007 وزارة التجارة بإعادة النظر في أسعار  
66 مستحضرا .

و بتاريخ 2 أكتوبر 2007 صادقت وزارة التجارة على منح الشركة قسط من  
الزيادة لـ 29 مستحضرا .

و بتاريخ 2007/12/24 طالبت الشركة وزارة التجارة :

- بمدّها بالقسط الثاني من الزيادة لـ 29 مستحضر
- و إعادة النظر في أسعار المستحضرات التي لم تشملها أي زيادة

## 8- إنجاز الإستثمارات و صيانة المعدات و الترشيد في استهلاك الطاقة :

تم خلال سنة 2007:

- إصدار أذن التزود المتعلقة بطلب العروض الدولي الخاص بتهيئة وحدة إنتاج مخابر شركة بيار فابر و متابعة الأشغال .
- متابعة ملفات المصادقة الخاصة بمخابر المستحضرات العجينة و حبابات الشراب و المستحضرات الجافة .
- إعداد ملفات المصادقة الخاصة بمخابر إنتاج الأشكال العجينة .
- إصدار طلب عروض لإقتناء معدات المحاليل الوريدية في قوارير .
- التصديق على وحدات الإنتاج الخاصة بالأشكال العجينة و المخازن من قبل المصالح المختصة لوزارة الصحة العمومية .
- القيام بأشغال صيانة معدات الإنتاج و المراقبة و التطوير .
- تهيئة مصطبة لمخبر المستحضرات الجافة .
- استلام آلة تغليف جديدة .
- القيام بأشغال معالجة الهواء في جميع مخابر الإنتاج .

تماشيا مع توجهات الدولة في ميدان التحكم في إستهلاك الطاقة قامت الشركة بعدة إنجازات نخص منها بالذكر :

- 1- استبدال طاقة إشتغال آلات إنتاج البخار بالغاز الطبيعي عوضا عن الغازوال مما وفر للشركة إقتصادا في كلفة إستهلاك الطاقة و الصيانة فات 80 % زيادة على النظافة التي حصلت في أماكن العمل إذ أن الإشتغال بالغاز الطبيعي لا يلوث المعدات كما هو الشأن عند إستعمال الغازوال .
- 2- قامت الشركة بتجديد قنوات مياه الشرب الباردة و الساخنة لتفادي ضياع المياه الذي قد يحدثه قدم القنوات .
- 3- و عملا بمقتضيات المنشور عدد 7 بتاريخ 21 فيفري 2008 الصادر عن السيد الوزير الأول المتعلق ببرنامج تعميم تركيز الفوانيس المقتصدة للطاقة، قامت الشركة بإستبدال الفوانيس العادية بفوانيس مقتصدة و ذلك في عدة أماكن .  
أما فيما يخص الإضاءة داخل المعمل و في بعض المباني الإدارية فهي تعتمد بالخصوص على أنابيب النيون التي بطبيعتها مقتصدة للطاقة .
- 4- أعدت الشركة نظاما توقيتيا أليا بالنسبة للإنارة الليلية يتمثل في بداية الإنارة بعد الأصيل بنصف ساعة و إطفاء الإنارة بعد الفجر بنصف ساعة. مع العلم أن دراسة تقييمية للإنارة بالشركة أثبتت أن معدل إستهلاك الإنارة للطاقة الكهربائية لا يتعدى 3 % من مجموع الإستهلاك الطاقوي في مجال الكهرباء .

**9-الشراءات :** فيما يلي قائمة مختلف الاستشارات التي قامت بها الشركة خلال سنة 2007

**A/ Liste des Appels d'Offres :** طلبات عروض

|                  |  |
|------------------|--|
| AOI/N°1/MPI/2008 | Matières Premières et ingrédients اقتناء مواد أولية و صياغ   |
| AOI/N°2/ACE/2008 | Articles de conditionnement et d'emballage اقتناء مواد لف وتغليف   |
| AO/N°3/ACEN/2008 | Articles de conditionnement et d'emballage nationaux اقتناء مواد لف و تغليف وطني   |
| AO/N°4/EQ/2007   | Acquisition d'un matériel de préparation de solutés injectable اقتناء معدات لتحضير محاليل الحقن                                      |
| AO/N°5/EQ/2007   | Acquisition d'une autoclave de stérilisation des flacons de solutés perfusables اقتناء حاوية تعقيم و تطهير لقوارير المحاليل الوريدية |
| AO/N°6/EQ/2007   | Acquisition d'une ligne de remplissage de solutés perfusables en flacons اقتناء خط تعبئة للمحاليل الوريدية في قوارير                 |
| AO/N°7/EQ/2007   | Réaménagement des espaces intérieures de la SIPHAT lot V.R.D تاهيل المحيط الداخلي للمؤسسة  |
| AO/N°8/EQ/2007   | Acquisition d'une banderoleuse de blisters   |

**B/Liste des Consultations nationales :** استشارات وطنية

|                                  |   |
|----------------------------------|---|
| CN°1/informatique/2007           | Achat de 25 micro-ordinateurs اقتناء 25 حاسوب   |
| CN°2/EQ /2007                    | Achat d'un Chariot élévateur اقتناء آلة رفع   |
| CN°3/ACEN /2007                  | Achats des étiquettes شراء اللاصقات   |
| CN°4/ACEN /2007                  | Achat des vignettes   |
| CN°5/ vêtements de travail /2007 | (Blouses et pantalons ) ( غير مئمة ) اقتناء ملابس عمل   |
| CN°6/ vêtements de travail /2007 | (Blouses et pantalons ) . اقتناء ملابس عمل  |
| CN°7/Service /2007               | Destruction des produits pharmaceutiques هلاك مستحضرات صيدلانية   |
| CN°8/Travaux /2007               | Construction des vestiaires pour le personnel   |
| CN°9/Travaux/2007                | Construction d'un bloc administratif بناء فضاء للإدارة  |
| CN°10/Travaux /2007              | Construction d'une station de lavage بناء محطة لغسيل السيارات   |
| CN°11/Travaux /2007              | Travaux d'électricité Pierre Fabre Médicament Production Tunisie أشغال الكهرباء الداخلية لوحدة انتاج مخابر شركة بيار فابر (PFMPT) |

**C/Liste des Consultations Internationales :** استشارات دولية

|                 |   |
|-----------------|---|
| CI/N°1/MPI/2008 | Matière premières et ingrédients مواد أولية و صياغ              |
| CI/N°2/MPI/2007 | Matières premières et ingrédients spécifiques مواد أولية و صياغ |
| CI/N°3/EQ/2007  | Concasseur pour broyage de produit pharmaceutique               |
| CI/N°4/EQ/2007  | Machine à fragmenter pour calibrage des granulés                |

## 10- البحث والتطوير :

### 1 - ملفات تم إيداعها لدى مصالح وزارة الصحة العمومية:

- دي ألقان ( gélules ).
- قليميرال 2 مغ .

### 2- ملفات تم إيداعها لدى مصالح وزارة الصحة العمومية بتحفظات :

- برومكسين كبسولة ملبسة ( تركيبة جديدة )

### 3- مستحضرات بصدد التطوير :

- أنالقان رضّع
- قليميرال 1-3 و 4 مغ .
- IPP
- فنوفبيرات

### 4- تجديد تأشيرة التسويق :

- قرزيو فلفين 250 علبة ب 500
- باكتورال
- كالمتوكس
- سيبيتول علبة ب 32
- نيوفنجين مرهم
- أوفيماق حبابات شراب علبة ب 20.
- برونكوسين أقراص علبة 20
- كلورير دو سوديوم 10% قارورة 500 مل
- قليكوز 10% 500 مل
- قليكوز 30% 500 مل
- فورميدياب أقراص علبة 60
- برومتازين أقراص علبة 20
- قليبنتمايد 2.5 أقراص علبة 60

## 11- مراقبة الجودة :

### 1) المراقبة البيولوجية :

#### أ- المراقبة البكتريولوجية :

قام مخبر المراقبة البكتريولوجية خلال سنة 2007 بـ 4877 تحليلا بيولوجيا.

#### ب- المراقبة الفيزيولوجية :

قام مخبر الفيزيولوجيا خلال سنة 2007 بـ 3907 تحليلا ( 386 مواد أولية و 3521 مواد تامة الصنع )

### 2- المراقبة الفيزيو - كيميائية :

قام مخبر المراقبة الفيزيوكيميائية خلال سنة 2007 بـ 9270 تحليلا للمواد الأولية ومواد اللف والتغليف والمواد المصنعة (الجاهزة - ونصف الجاهزة) .

### 3- المراقبة لمواد اللف والتغليف :

قام مخبر مواد اللف والتغليف خلال سنة 2007 بـ 3082 تحليلا .

## 12- التسويق :

تولى فريق المندوبين الطبيين للشركة خلال سنة 2007 القيام بـ 16883 زيارة ميدانية مقابل 16533 خلال نفس الفترة من سنة 2006 . وتم التركيز بالخصوص على الصيادلة الخواص و أطباء المستشفيات .

وشاركت الشركة في عدة تظاهرات علمية (ملتقيات وأيام طبية وصيدلانية) وذلك للتعريف بمستحضراتها.

### 13-الإنتاج :

حددت قيمة الإنتاج خلال سنة 2007 بـ 38.076.045 دينار مقابل 34.423.349 دينار بالنسبة لنفس الفترة من سنة 2006 (أي بزيادة تقدر 3.625.696 دينار (+10.61%).

و تعود الزيادة في الإنتاج أساسا إلى:

❖ تسويق مستحضرات جديدة .

- تربيزيل 250 مغ أقراص علبة 14 ..... ( 190.502 + دينار)
- روكسماد 150 مغ أقراص علبة 12 ..... ( 133.887 + دينار)
- بيسبيروجيل أقراص علبة 20 ..... ( 19.842 + دينار)

❖ نمو نسق استهلاك المستحضرات التالية :

- كلورير صوديوم 0,9 % 500 مل ..... ( 884.617 + دينار )
- كليقوز 5 % 500 مل ..... ( 566.481 + دينار )
- كلماتوكس شراب 200 مل ..... ( 218.999 + دينار )
- أندوسين 100 مغ علبة 100 ..... ( 134.718 + دينار )
- نيفلوميك 700 مغ علبة 100 ..... ( 107.163 + دينار )
- سول-لكتات دو رنجر 500 مل ..... ( 84.977 + دينار )
- سول-بيكرونات 8.4% ..... ( 79.880 + دينار )
- سرجينور حبابات شراب علبة 20 ..... ( 63.359 + دينار )
- فريببوز كلسيك فورت علبة 20 ..... ( 59.765 + دينار )
- محلول مركز أسيد دياليز ..... ( 47.319 + دينار )



❖ الزيادة في نسق انتاج بعض المستحضرات المعدة للتصدير :

- سبيرامسين 3 MUI ..... ( 783.747 + دينار )
- سبيرامسين 1,5 MUI ..... ( 414.324 + دينار )
- سبيروجيل ..... ( 375.649 + دينار )
- تري - ب ..... ( 310.269 + دينار )
- بي - سبيروجيل ..... ( 125.208 + دينار )

كما تم استنتاج نقص في انتاج بعض المستحضرات بسبب انخفاض طلبية الصيدلية المركزية :

- فورميدياب 850 مع أقراص 500 ..... ( 365.147 - دينار )
- سبتول أقراص 400 ..... ( 300.589 - دينار )
- أدلتات روتار أقراص 500 ..... ( 192.476 - دينار )
- فورميدياب 850 مع أقراص 500 ..... ( 365.147 - دينار )
- قلوكونات دو كلسيوم شراب 100 ..... ( 53.132 - دينار )

و توزع قيمة الانتاج حسب الأشكال (قطاع خاص – قطاع استشفائي) و حسب طبيعة المستحضرات (جافة، عجينة و سائلة) كما يلي :

1- قيمة الإنتاج خلال سنة 2007 ..... 38.076.045 دينار

- المستحضرات الخاصة بالقطاع الخاص ..... 18.061.246 دينار
- المستحضرات الخاصة بالمستشفيات ..... 20.014.799 دينار

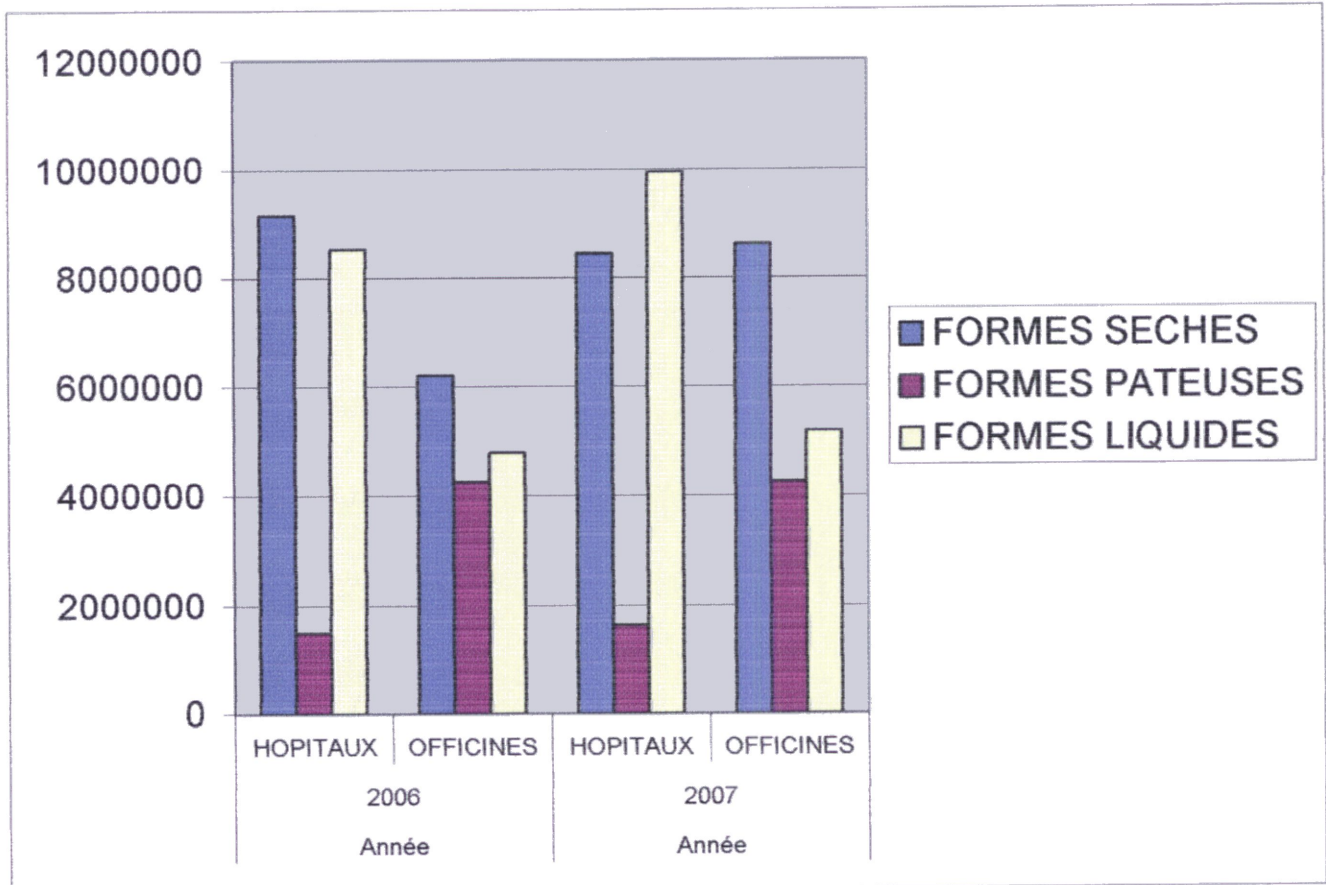
2- الإنتاج خلال سنة 2006 ..... 34.423.349 دينار

- المستحضرات الخاصة بالقطاع الخاص ..... 15.254.329 دينار
- المستحضرات الخاصة بالمستشفيات ..... 19.169.020 دينار

و توزع قيمة الإنتاج حسب الأشكال (صيدلانية، استشفائية) و حسب طبيعة المستحضرات (جافة، عجينة و سائلة) كما يلي :

قيمة الانتاج حسب طبيعة المستحضرات

| الفترة                          | سنة 2006      |            | سنة 2007      |            |
|---------------------------------|---------------|------------|---------------|------------|
|                                 | قطاع استشفائي | قطاع خاص   | قطاع استشفائي | قطاع خاص   |
| FORMES                          |               |            |               |            |
| FORMES SECHES مستحضرات جافة     | 9.162.095     | 6.206.111  | 8.448.423     | 8.625.429  |
| FORMES PATEUSES مستحضرات عجينية | 1.476.691     | 4.261.360  | 1.617.993     | 4.257.035  |
| FORMES LIQUIDES مستحضرات سائلة  | 8.530.234     | 4.786.858  | 9.948.383     | 5.178.782  |
| TOTAL المجموع                   | 19.169.020    | 15.254.329 | 20.014.799    | 18.061.246 |
| TOTAL GENERAL المجموع العام     | 34.423.349    |            | 38.076.045    |            |



## 14- رقم المعاملات

### 1-14 رقم المعاملات المحلي

- رقم المعاملات المحلي لسنة 2007 : 37.918.716 دينار
  - رقم المعاملات المحلي لسنة 2006 : 38.275.927 دينار
- و هكذا بقي رقم المعاملات المحلي في نفس المستوى تقريبا مسجلا انخفاضا طفيفا بنسبة (0,93 - %)

### 2-14 رقم معاملات التصدير

- رقم معاملات التصدير لسنة 2007 : 2.441.409 دينار
  - رقم معاملات التصدير لسنة 2006 : 875.228 دينار
- لذلك يتبين بأن الانخفاض الطفيف لرقم المعاملات المحلي قد وقع تعويضه برقم المعاملات القياسي الذي تم تسجيله في التصدير مما جعل رقم المعاملات الجملي ينمو بنسبة 3,09% بالنسبة لسنة 2006.

### 3-14 رقم المعاملات الجملي

- حدد رقم المعاملات لسنة 2007 بـ 40.360.125 دينار مقابل 39.151.155 دينار بالنسبة لسنة 2006 أي بزيادة قدرها 1.208.970 دينار ( + 3,29 % ) .

- رقم معاملات سنة 2007 ..... 40.360.125 دينار

- المستحضرات الخاصة بالمستشفيات ..... 17.603.354 دينار
- المستحضرات المسوقة بالقطاع الخاص ..... 20.315.362 دينار
- التصدير ..... 2.441.409 دينار

- رقم معاملات سنة 2006 ..... 39.151.155 دينار

- المستحضرات الخاصة بالمستشفيات ..... 18.261.530 دينار
- المستحضرات المسوقة بالقطاع الخاص ..... 20.014.397 دينار
- التصدير ..... 875.228 دينار

### توزيع رقم المعاملات :

يوزع رقم المعاملات حسب الأشكال (قطاع خاص - قطاع استشفائي) وحسب طبيعة المستحضرات (جافة، عجنية، وسائل) كمايلي :

## أ-المستحضرات المسوقة بالقطاع الخاص :

حدّدت قيمة رقم المعاملات المسوقة بالقطاع الخاص بالنسبة لسنة 2007 بـ 17.603.354 دينار مقابل 18.261.530 دينار سنة 2006 أي بنقص يقدر بـ 658.176 دينار ( 3,60 % )

ويعود هذا النقص أساسا إلى نقص المبيعات للمستحضرات التالية :

- كلورير صوديوم 9 % 500 مل ..... ( 205.660 - دينار )
- أوفيماق ب 6 محاليل شراب علبة 20 ..... ( 152.655 - دينار )
- بي سيبروجيل علبة 20 ..... ( 121.077 - دينار )
- محلول كليقوز 5 % 500 مل ..... ( 87.534 - دينار )
- آنالقان أقراص علبة 20 ..... ( 87.391 - دينار )

وتجدر الملاحظة بأنه اعتمادا على إحصائيات IMS لسنة 2007 تطور رقم مبيعات الشركة في القطاع الخاص بنسبة % 12,7 بالقرنة مع سنة 2006 كما تطور كامل القطاع بمعدل % 14,9 (بما في ذلك الأدوية المستوردة) .

ويعتبر تطور مبيعات الشركة بالقطاع الخاص تطورا مرضيا مقارنة مع بقية المخابر التونسية الأخرى (شركة سيف % 7,9 + وشركة ابن البيطار % 11,6 +) إلا أن مبيعات الشركة للصيادلة البائعين بالجملة سجل انخفاضا يقدر بـ % 3,60 - وهو ما يؤكد بأن هؤلاء قد قاموا بخفض مخزونهم بنسبة % 16 (من المحتمل أن يكون ذلك على سبيل الاحتياط إثر عملية Pharmaco répartition)

## ب - المستحضرات الخاصة بالمستشفيات :

حدد رقم المعاملات الخاص بالمستحضرات الإستشفائية خلال سنة 2007 بـ 20.315.362 دينار مقابل 20.014.397 دينار سنة 2006 أي بزيادة تقدر بـ 300.965 دينار ( + 1,50 % ) .

وتعود هذه الزيادة في رقم المعاملات بالأساس إلى :  
- ارتفاع نسق بيع المستحضرات التالية :

- كلورير صوديوم 0,9 % ..... ( 910.103 + دينار )
- كليقوز 5 % ..... ( 503.933 + دينار )
- نيفلوميك 700 مع ..... ( 174.675 + دينار )
- محاليل لكتات رنخارس 500 مل ..... ( 60.018 + دينار )
- محاليل بيكربونات 1.4 % 500 مل ..... ( 48.118 + دينار )
- ماء محضر للحقن ..... ( 46.929 + دينار )
- محاليل بيكربونات صوديوم 8.4 % ..... ( 40.488 + دينار )
- بيسكوبان 10 مع فتائل علبة 100 ..... ( 37.424 + دينار )
- Solu.con.acide pihemod-1.75 mmol ca ..... ( 27.559 + دينار )
- Solu.con.acide pihemod-1.5mmol ca ..... ( 19.160 + دينار )

كما تم تسجيل تراجع في نسق استهلاك المستحضرات التالية :

- فورميدياب 850 مع علبة 500 ..... ( 322.589 - دينار ) .
- سبيتول أقراص علبة 400 ..... ( 215.179 - دينار ) .
- أدلات روتار حبابات علبة 500 ..... ( 211.760 - دينار ) .
- سبيرا 1,5 علبة 500 ..... ( 169.452 - دينار ) .
- أنتاسيد شراب 200 مل ..... ( 168.795 - دينار ) .
- بنتوكسيفات 400 مع أقراص علبة 400 ..... ( 158.187 - دينار ) .
- قليكونات كلسيوم علبة 100 ..... ( 150.107 - دينار ) .
- برامبيرام محاليل حقن علبة 50 ..... ( 98.180 - دينار ) .
- سوربكتولين علبة 100 ..... ( 48.102 - دينار ) .

### ج - رقم المعاملات للمستحضرات المصنعة تحت الإجازة

حدد رقم المعاملات لهذه المستحضرات بالنسبة لسنة 2007 بـ 6.508.876 دينار مقابل 6.818.078 دينار سنة 2006 أي بنقص يقدر بـ 309.202 دينار ( 4,53 % ) .

- و يعود الفارق في رقم المعاملات تحت الإجازة في:

أ- النقص في استهلاك المستحضرات التالية :

- أدلات روتار حبابات علبة 500 ..... ( 211.760 - دينار ) .
- برامبيرام حبابات حقن ..... ( 98.180 - دينار ) .

و يحوّل الجدول التالي رقم معاملات المستحضرات المصنعة تحت الإجازة

| 2007      | 2006      | المستحضرات                          |
|-----------|-----------|-------------------------------------|
| 3.715.768 | 3.926.539 | المستحضرات المسوقة<br>بالقطاع الخاص |
| 2.793.108 | 2.891.539 | المستحضرات المسوقة<br>بالمستشفيات   |
| 6.508.876 | 6.818.078 | المجموع                             |

رقم المعاملات للمستحضرات المصنعة تحت الإجازة حسب المخابر  
لسنة 2006/2007 بالدينار

| سنة 2007  |           | سنة 2006  |           | المخابر                |
|-----------|-----------|-----------|-----------|------------------------|
| استشفائية | صيدلانية  | استشفائية | صيدلانية  |                        |
| 646 531   | 425 950   | 585 815   | 539 298   | Synthélabo سنتيلايو    |
| 205 222   | 44 543    | 197 573   | 63 114    | Dar El Dawa دار الدواء |
|           | 633 825   |           | 667 196   | Solvay سلفاي           |
|           | 285 921   |           | 240 088   | Boehringer بوهنقار     |
|           | 591 112   |           | 743 759   | ZAMBON                 |
| 1 896 355 | 540 204   | 2 108 115 | 564 555   | Bayer بيار             |
|           | 518 511   |           | 485 445   | Innotech انوتاك        |
|           | -         |           | 4 876     | Ferrer                 |
|           | 675 702   |           | 618 207   | VIATRIX                |
| 2.793.108 | 3.715.768 | 2.891.539 | 3.926.538 | TOTAL                  |
| 6.508.876 |           | 6.818.078 |           |                        |



## 14-المواد البشرية

(1) عدد الأعوان :

بلغ عدد الأعوان القارين في 31 ديسمبر 2007 750 مقابل 745 عونا في موفى سنة 2006 أي بزيادة 05 أعوانا .

| 2007/12/31 | 2006/12/31 |             |
|------------|------------|-------------|
| 209        | 233        | إطارات      |
| 290        | 272        | أعوان تسيير |
| 251        | 240        | أعوان تنفيذ |
| 750        | 745        | الجملة      |

أ- ( إنهاء العمل بالشركة ) : 36

الإحالة على التقاعد : 35 إطار  
01 تسيير

ب ( الانتدابات ) : 41

- إطار : تقني سامي : 11  
- أعوان تسيير : 19  
- بعقد : 11

## 2-التكوين :

بلغت مصاريف التكوين بالنسبة لسنة 2007 - 267.221 دينار انتفع بها 493 عونا مقابل 262.244 دينار انتفع بها 562 عونا خلال نفس الفترة من سنة 2006 .

### 3- حوادث الشغل :

بلغ عدد حوادث الشغل خلال سنة 2007 74 حادثًا مقابل 54 حادث خلال السنة الماضية 2006.

| 2007 | 2006 |   |
|------|------|---|
| 55   | 40   | عدد الحوادث مع إيقاف عن العمل لمدة تفوق 24 ساعة     |
| 16   | 14   | عدد الحوادث بدون إيقاف عمل                          |
| 53   | 32   | عدد الحوادث التي استوجبت نقل الأعوان إلى المستشفيات |
| 18   | 22   | عدد الحوادث التي تمت معالجة مصابيها بمقر الشركة     |

**15- وضعية أسهم الشركة ببورصة القيم المنقولة خلال التسعة أشهر الأولى من سنة 2007 :**

بلغ المؤشر العام لبورصة القيم المنقولة 1936,78 نقطة في 2007/12/31 .  
كما بلغ مؤشر توننداكس 2614,07 نقطة في 2007/12/31 .  
و تم خلال سنة 2007 تداول 186.898 سهما من أسهم السيقات .

و يحوصل الجدول التالي تطور مؤشر البورصة و توننداكس خلال سنة 2007 .

| الأداء الجملي | 2007/12/31 | 2007/06/30 | 2007/01/01 |              |
|---------------|------------|------------|------------|--------------|
| 11,75%        | 2614,07    | 2 512,29   | 2 339,11   | توننداكس     |
|               | 2712,23    |            |            | الأعلى       |
|               | 2339,11    |            |            | الأدنى       |
| 2033%         | 1936,78    | 1 879,85   | 1 609,59   | مؤشر البورصة |
|               | 2011,44    |            |            | الأعلى       |
|               | 1605,17    |            |            | الأدنى       |

**شركة السيقات**

| الأداء الجملي | 2007/12/31 | 2007/06/30 | 2007/01/01 |                       |
|---------------|------------|------------|------------|-----------------------|
| -24,36%       | 17,400     | 21,340     | 25,120     | شركة سيقات            |
|               | 25,480     |            |            | الأعلى                |
|               | 17,400     |            |            | الأدنى                |
|               | 898 186    |            |            | كمية الأسهم المتداولة |
|               | 4003118    |            |            |                       |

**الأداء**

| السنة   | 9 أشهر    | 6 أشهر    | 3 أشهر    |                       |
|---------|-----------|-----------|-----------|-----------------------|
| -30,73% | -24,36%   | -15,05%   | -14,81%   | الأداء                |
| 186898  | 175 704   | 162 650   | 58 070    | كمية الأسهم المتداولة |
| 4003118 | 3 790 501 | 3 626 089 | 1 393 690 | مجموع الأسهم          |

**16- بيانات مالية طبق الفصل 44 من قانون هيئة السوق المالية :**

طبقا لمقتضيات الفصل 44 من القانون هيئة السوق المالية المتعلقة بالطلب العمومي للإدخار يتعين الإدلاء بالمعلومات التالية :

1- المساهمات :

تساهم الشركة التونسية للصناعات الصيدلانية في رأس مال الشركات التالية:

**القيمة الخام للمساهمات**

| بتاريخ<br>2006/12/31 | بتاريخ<br>2007/12/31 |                 |
|----------------------|----------------------|-----------------|
| 2.827.650            | 3.625.975            | شركة سيف        |
| 405.000              | 405.000              | شركة فايزر تونس |
| 525.000              | 525.000              | شركة بيار فابر  |
| 3.757.650            | 4.555.975            | الجملة          |

**مبالغ الذخائر (Provision)**

| بتاريخ<br>2007/12/31 |  |
|----------------------|--|
| 405.000              | مساهمات في رأس مال شركة فايزر تونس     |
| 405.000              | استرجاع ذخائر                          |
| 4.555.975            | قيمة المساهمات الصافية بعد طرح الذخائر |

## 2- شروط الحضور في الجلسة العامة العادية :

يمكن أن يحضر في الجلسة العامة العادية كل مساهم مالك لعشرة أسهم فما فوق.  
كما يمكن للمالكين لأقل من عشرة أسهم التجمع فيما بينهم للوصول إلى الحد الأدنى  
و إنابة أحد من المساهمين لتمثيلهم بالجلسة العامة.

## 3- تطور الأموال الذاتية و المربح خلال الست سنوات الأخيرة :

| 2007 تقديري | 2006       | 2005       | 2004       | 2003       | 2002       |                        |
|-------------|------------|------------|------------|------------|------------|------------------------|
| 9.000.000   | 9.000.000  | 9.000.000  | 9.000.000  | 9.000.000  | 9.000.000  | رأس المال              |
| 17.532.992  | 17.269.544 | 17.938.948 | 17.028.620 | 16.976.551 | 16.882.205 | الإحتياطيات            |
| 3.501.721   | 2.831.082  | 1.960.915  | 1.435.364  | 1.720.193  | 1.286.316  | النتائج المنقولة       |
| 2.684.377   | 2.455.444  | 2.225.356  | 1.913.435  | 1.777.817  | 1.571.983  | أموال ذاتية<br>أخرى    |
| 2.253.315   | 2.437.874  | 2.611.961  | 2.206.531  | 1.041.377  | 1.886.914  | نتيجة السنة<br>المالية |
| 34.972.406  | 33.993.944 | 32.937.180 | 31.583.950 | 30.515.938 | 30.627.418 | المجموع                |

## 3.2 تطور قيمة المربح الموزعة على المساهمين خلال الست سنوات الأخيرة :

| 2007 تقديري | 2006      | 2005      | 2004      | 2003      | 2002      |
|-------------|-----------|-----------|-----------|-----------|-----------|
| 1.260.000   | 1.260.000 | 1.350.000 | 1.350.000 | 1.170.000 | 1.170.000 |

## 4- هيكلية رأس المال و حقوق التصويت :

يوزع رأس مال الشركة التونسية للصناعات الصيدلانية على 1.800.000 سهم بقيمة 5  
دنانير للسهم الواحد .

و يقدر رأس مال ب 9.000.000 دينار موزعة كآتي :

| النسبة  | القيمة الجملية | عدد الأسهم |                                      |
|---------|----------------|------------|--------------------------------------|
| 67,77 % | 6.099.970      | 1.219.994  | الصيدلية المركزية للبلاد<br>التونسية |
| 32,23 % | 2.900.030      | 580.006    | المالكين الصغار                      |
| 100 %   | 9.000.000      | 1.800.000  | الجملة                               |

## 5- مؤشرات عن تطور الشركة خلال الست سنوات الأخيرة :

| 2007 تقديري | 2006       | 2005       | 2004       | 2003       | 2002       |                 |
|-------------|------------|------------|------------|------------|------------|-----------------|
| 2.253.315   | 2.437.874  | 2.611.961  | 2.206.531  | 1.041.377  | 1.886.914  | النتيجة الصافية |
| 3.117.946   | 3.862.623  | 1.599.355  | 1.446.619  | 2.044.465  | 5.495.775  | الإستثمارات     |
| 34.972.406  | 33.993.944 | 32.937.180 | 31.583.950 | 30.515.938 | 30.627.418 | الأموال الذاتية |

و تجدر الملاحظة أن الشركة التونسية للصناعات الصيدلانية قد قامت خلال سنة 2001 بفتح رأس مالها جزئيا للعموم و إدراج أسهمها بالبورصة و ذلك حسب الإجراءات التالية :

- التخفيض في القيمة الإسمية للأسهم المكونة لرأس المال من مائة ( 100 دينار ) إلى ( 5 دنانير) للسهم الواحد
- التخفيض في رأس مال الشركة من 16.100.000 دينار إلى 6.100.000 دينار مع تجميد مبلغ هذا التخفيض لمدة خمس سنوات بالترفع فيه عن طريق الإكتتاب للعموم في حدود 32.23% أي ما يعادل 2.900.000 دينار و ذلك بإصدار بـ 580.000 سهما جديدا بقيمة خمسة دنانير للسهم الواحد مع تحديد منحة الإصدار بـ 5,500 دينار للسهم الواحد.

و قد خصصت الشركة خلال الست سنوات الأخيرة استثماراتها بالأساس إلى :

- إعادة تهيئة و تأهيل مخابر المستحضرات العجينية.
- إعادة تهيئة المخازن و أقسام الوزن و أخذ العينات
- تركيز الخط الثاني لإنتاج المحاليل الوريديية و إعادة تأهيل المخبر الخاص به.
- بناء ثلاثة مخازن ذات مساحة جمالية تقدر بـ 3000م<sup>2</sup>
- تركيز نظام معلوماتي مندمج للتصرف

كما قامت الشركة بتطوير 22 مستحضر جديد

- مواصلة تهيئة مخبر المستحضرات الجافة
- اقتناء معدات انتاج (Blistreuse, Enrobeuse et une Comprimeuse)
- مواصلة أشغال تهيئة مخبر شركة بيار فابر لإنتاج الأدوية بتونس بقيمة 3,4 م د
- خلاصا قيمته 3 م د من جملة 10 م د مسجلة بالصيدلانية المركزية للبلاد التونسية خلال سنتي 2006 و 2007 .

## آفاق الشركة لسنة 2008

- 1- انجاز استثمارات بقيمة 5.280.000 دينار
- 2- دخول مخابر شركة بيار فابر لانتاج الأدوية تونس حيز الانتاج و بداية تصنيع العديد من مستحضراتها بشركة سيفات عن طريق المناولة.
- 3- انجاز رقم معاملات تقدر قيمته بـ 41 م د
- 4- تسجيل مرائب صافية تقدر قيمتها بـ 2,9 م د

وإذا حظي هذا التقرير بالقبول نرجو منكم المصادقة على :

- (1) الموازنة
- (2) قائمة النتائج
- (3) مشروع القرارات
- (4) إيضاحات حول قوائم المالية
- (5) تبرئة ذمة أعضاء مجلس الإدارة للتصرف لسنة 2007