

MANUFACTURE PANNEAUX BOIS DU SUD

« MPBS »

Route de Gabès Km 1,5 - SFAX

Rapport D'activité
2014

Rapport d'activité 2014

MANUFACTURE DE PANNEAUX BOIS DU SUD « MPBS »

La société « **MPBS** » est une Société Anonyme de nationalité Tunisienne créée en 1980 ayant son siège social à la route de Gabès km1, 5 Sfax, au capital social actuel de 12 300 000 DT reparti en 6 150 000 actions de 2 dinars de nominal chacune, dont l'objet social est principalement la fabrication de panneaux.

La société a été introduite sur le marché principal de la cote de la bourse en décembre 2013 ; suite à une offre à prix ferme au public de 1 850 000 actions au prix de 6 DT l'action (2DT valeur nominal et 4 DT prime d'émission).

*Son Conseil d'administration est composé de :

Mr Sofiène Sellami	Président Directeur Général
Mme Dorra Chaabouni	Administrateur
Mr Mohamed Sellami	Administrateur
Mr Malek Sellami	Administrateur
Mr Habib Chabchoub	Administrateur

*Son Commissaire aux comptes: **Mr.Mahmoud Zahaf**

*comité permanent d'audit : **Mme Dorra Chaabouni**
Mr Habib Chabchoub
Mr Malek Sellami

Les membres du comité d'audit ont été désignés par le conseil d'administration réuni le 18 Juin 2014 parmi les administrateurs de la société.

Ce comité n'a commencé ses activités qu'au courant du dernier trimestre 2014.

Conjoncture économique nationale et internationale

***Internationale**

Le taux de croissance économique mondiale en 2014 n'a pas atteint les prévisions et ce suite au ralentissement de la croissance observée dans la zone Euro. Ce taux n'était que de 2.6%.

La chute de l'euro ne facilite pas le redressement de l'économie européenne et par suite le spectre de la crise mondiale persiste et ne permet pas des prévisions optimistes pour l'année 2015

***Nationale**

En Tunisie, les performances économiques de 2014 ont été faibles du point de vue de la croissance du PIB et du déficit commercial

La croissance du PIB en 2014 ne parvient pas à atteindre les 2,5%.
La principale raison est le recul de la production de pétrole, de phosphate et dérivés et la stagnation du tourisme.

La production industrielle en général a évolué très lentement, en partie à cause de la récession en Europe.

Pour l'année 2015 le taux de croissance ne va pas connaître une nette évolution expliqué par :

- La faible croissance économique dans les pays partenaires ;
- Les effets négatifs des conflits dans la région notamment en Lybie ;
- Le report des réformes économiques.

L'activité

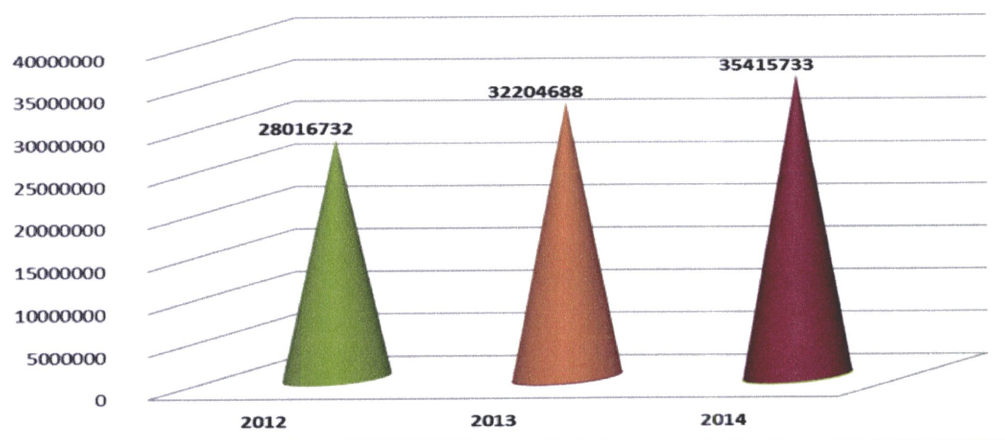
Notre société « MPBS » opérant dans un marché concurrentiel et une conjoncture économique nationale et internationale assez difficile, a pu réaliser les chiffres escomptés et budgétisés au titre de l'exercice 2014.

Le chiffre d'affaires :

1/Le chiffre d'affaires HT de **MPBS** est passé de 32 204 688 DT en 2013 à 35 415 733 DT en 2014 soit une augmentation de l'ordre de 10%

<u>Evolution du chiffre d'affaires</u>			
	2012	2013	2014
Ventes locales	27 350 983	31 164 246	34 494 297
Ventes à l'export	665 749	1 040 442	921 436
Evolution CA	27.1%	15%	10 %
C.A.H.T. global	28 016 732	32 204 688	35 415 733

MPBS : Evolution du chiffre d'affaires

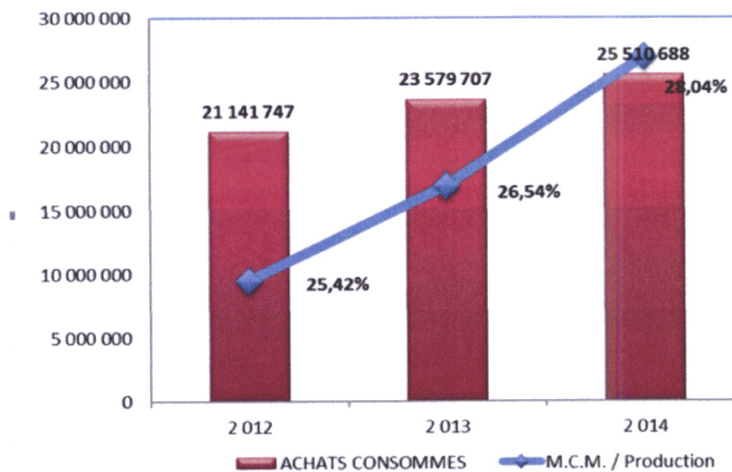


Les performances de MPBS

1/Marge brute

La société **MPBS** continue sa stratégie d'amélioration du taux de "Marge brute". En effet ce taux a pu atteindre en 2014 les **28%** ; résultat d'une maîtrise de sa gestion de production et une meilleure performance au niveau de ses approvisionnements. Stratégie qui a été accompagnée d'une révision des prix de vente afin d'absorber en partie l'effet de change à l'importation

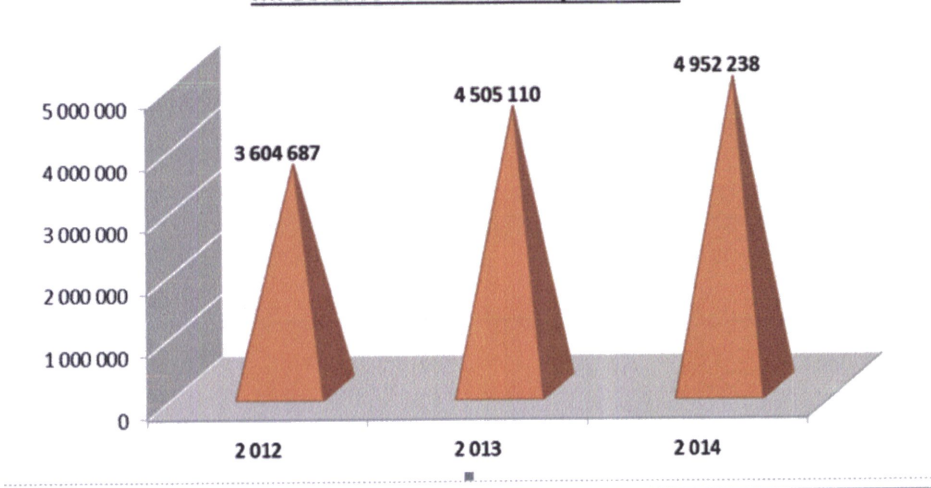
MPBS:Marge Brute



2/Excédent brut d'exploitation

L'excédent brut d'exploitation est passé de 4 505 110 DT en 2013 à 4 952 238 DT en 2014 soit une augmentation de 9% expliquée par une amélioration de la marge brute et la croissance du chiffre d'affaires.

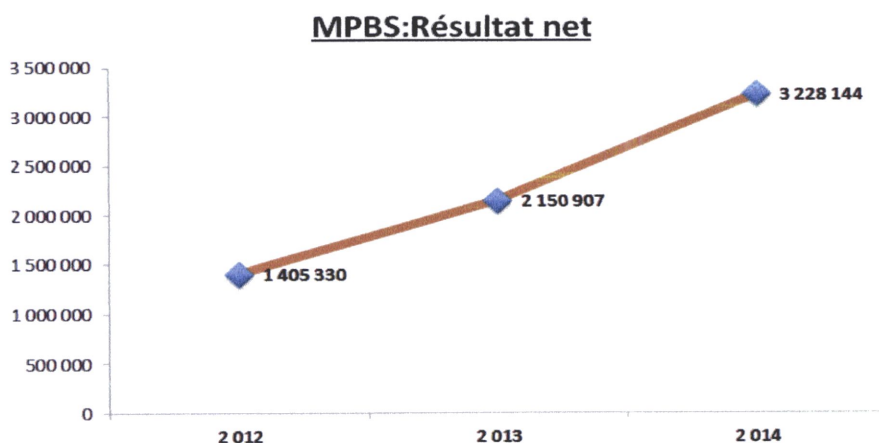
MPBS:Excédent Brut d'Exploitation



3/Résultat net

Le résultat net de MPBS passe de 2 150 907 DT en 2013 à 3 228 144 DT en 2014 ; soit une amélioration de 50%.

Le bénéfice net réalisé en 2014 DT, atteignant ainsi le chiffre prévisionnel



ETATS DE RESULTAT

<i>Etat de résultat</i>	31/12/2012	31/12/2013	31/12/2014
Revenus	28 016 732	32 204 689	35 415 734
Autres Produits d'Exploitation	6 171		
V°. p.finis& encours	325 053	-105 097	33 192
PRODUCTION	28 347 956	32 099 591	35 448 926
Achats Consommés	21 141 747	23 579 707	25 510 688
Marge Brute	7 206 209	8 519 884	9 938 238
Autres Charges d'Exploitation	1 217 802	1 394 274	1 765 195
Valeur Ajoutée	5 988 407	7 125 611	8 173 043
Charges de Personnel	2 385 028	2 601 245	3 209 653
Dotations aux Amort et prov	1 240 840	1 145 781	916 036
Résultat Brut d'Exploitation	2 362 539	3 378 585	4 047 354
Produits Financiers	10 741	7 976	596 843
Charges Financières Nettes	723 576	996 099	699 623
Autres Gains Ordinaires	134 307	269 937	56 689
Autres Pertes Ordinaires	0	0	0
Résultat Activ Ord Av Impôt	1 784 011	2 660 399	4 001 264
Impôt sur les Bénéfices	378 681	509 492	773 120
Résultat Net de l'Exercice	1 405 330	2 150 907	3 228 144

Les investissements :

1/Immobilisations corporelles et incorporelles

En 2014, la société **MPBS** a investi pour 2 532 093 dinars dont principalement :

-Logiciel	76 450
-construction	813 818
-Matériel de transport	255 941
-Matériel de production	579 598
-Matériel informatique	74 431
-Agencement et aménagement	201 007
-Immobilisations en cours	530 848

2/Immobilisations financières

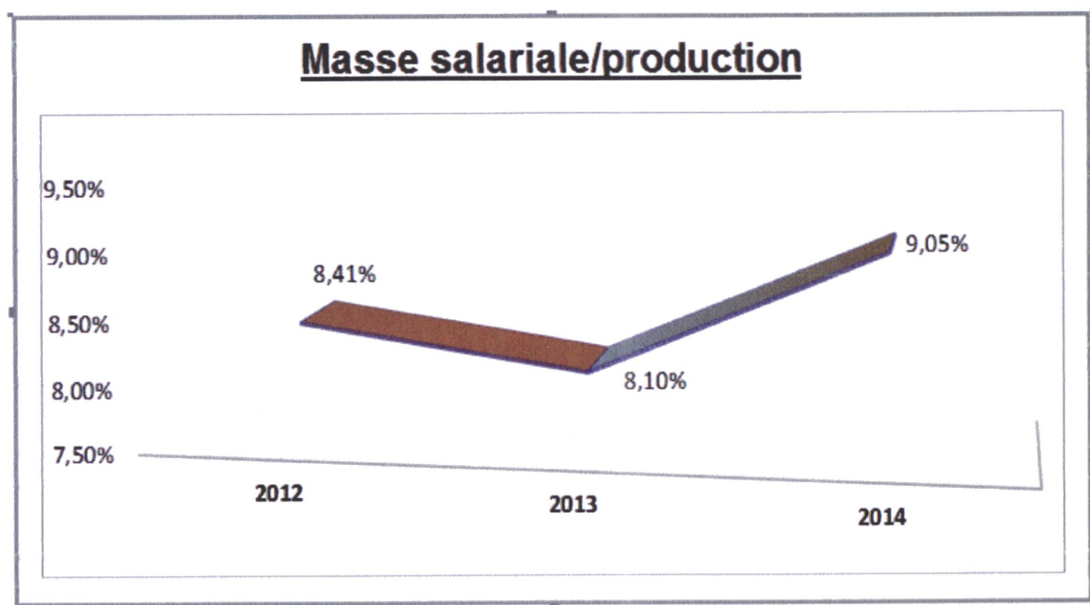
L'investissement est de l'ordre de 500 000 dinars :

- augmentation de capital de « SPECTRA »
- création de la nouvelle filiale « ENERGIKA »

Les ressources humaines :

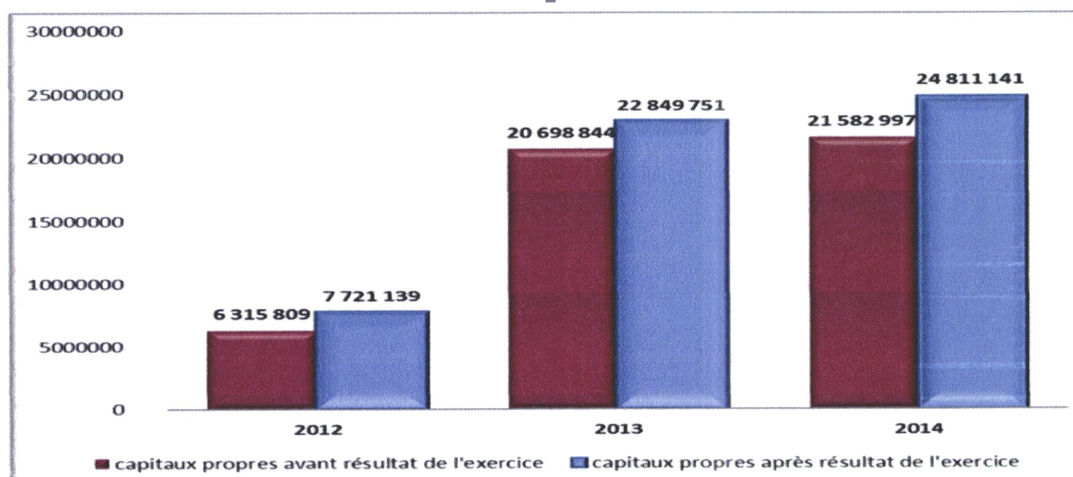
Le ratio « Masse salariale / production » a connu une augmentation expliquée par un renforcement de l'équipe d'encadrement, un ajustement des salaires en adéquation avec l'inflation et les augmentations suite aux négociations sociales.

La masse salariale a passé de 2 601 244 DT en 2013 à 3 209 653 DT en 2014.



EVOLUTION DES CAPITAUX PROPRES:

Capitaux propres	2012	2013	2014
Capital social	5 900 000	12 300 000	12 300 000
Réserves légales	270 274	340 653	452 559
Prime d'émission	0	7 909 460	7 909 460
Autres capitaux propres	143 285	61 531	24 776
Résultats reportés	2 250	87 200	896 202
Réserves spéciales réinvestis	0	0	0
Total capitaux propres avant résultat	6 315 809	20 698 844	21 582 997
Résultat de l'exercice	1 405 330	2 150 907	3 228 144
Total capitaux propres après résultat	7 721 139	22 849 751	24 811 141



REPARTITION DES BENEFICES

L'affectation du résultat de l'exercice 2013 a été réalisée conformément à la quatrième résolution de l'AGO du 10 juin 2014 :

- * une distribution de dividendes de 1 230 000 dinars
- * un prélèvement au titre de la réserve légale de 111 905 dinars
- * le reliquat en résultats reportés soit 809 002 dinars

L'exercice 2014 a été clôturé par un résultat bénéficiaire net de **3 228 144 dinars**

L'affectation proposée à l'assemblée générale se résume en ce qui suit :

- Un prélèvement au titre de la réserve légale de 206 217 dinars (à concurrence de 5% du capital social)
- Le reliquat est affecté en «Résultat reporté » soit 3 021 926 dinars.
La distribution de dividendes proposée au titre de l'exercice 2014 serait de 1 414 500 dinars, soit un dividende par action de 0,230 dinars.
Représentant 3.3% de la valeur de l'action.
Ces dividendes seront prélevés sur la rubrique « prime d'émission ».

EVENEMENTS SIGNIFICATIFS INTERVENUS APRES LA DATE DE CLOTURE DE L'EXERCICE 2014

Au courant du premier trimestre 2015:

- La société MPBS a participé à concurrence de 200 000 DT à l'augmentation du capital de la société « **ENERGIKA** ».

LES PERSPECTIVES

Nos principaux objectifs pour l'exercice 2015 peuvent être résumés comme suit :

- La réalisation des investissements
- Le renforcement de la cellule marketing pour l'amélioration de nos chiffres à l'export.
- La consolidation de la cellule recherche et développement créée en 2014 pour une initiation à la diversification des produits et des activités du groupe

CONDITIONS D'ACCES A L'ASSEMBLEE GENERALE ORDINAIRE

L'assemblée générale ordinaire se compose de tous les actionnaires, propriétaires ou mandataires quel que soit le nombre d'actions détenues.

Répartition du capital et des droits de vote

Famille Sellami	65.71%
Autres	<u>34.29%</u>
Total	100%

Régulation du cours boursier

Vu le bon comportement du cours de l'action, le conseil d'administration réuni le 18 juin 2014 n'a pas jugé opportun de mettre en application la décision d'achat et de vente par la société de ses propres actions en bourse en vue de réguler le cours.
Aucune opération n'a été enregistrée à cet effet.

GROUPE MPBS

PRESENTATION DU GROUPE:

Le groupe MPBS est composé de quatre sociétés, regroupé dans les activités suivantes :

1/activité industrielle

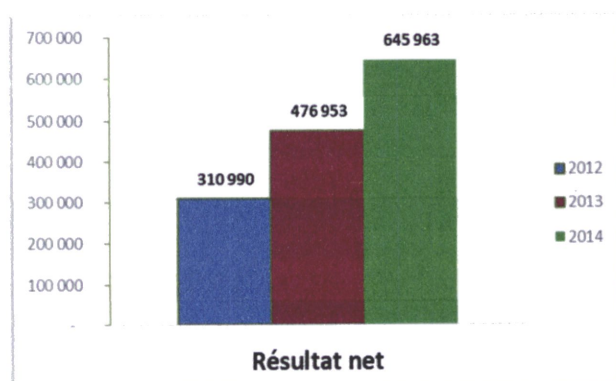

Cette activité est représentée par la société **MPBS**

2/activité agencement de l'habitation

Cette activité est représentée par la société **HABITAT** : une SARL créée en 1997 spécialisée dans le commerce des portes de sécurité, de parquets, de dalles de jardin etc... représentant des marques européennes telle que DIERRE.

Elle est détenue à hauteur de 99,9% par la société MPBS.

Cette activité a dégagé au titre de l'exercice 2014 un résultat bénéficiaire net de **645 962 DT** soit une évolution de 35% par rapport au résultat de 2013 (hors produits exceptionnel)



3/Activité Energie renouvelable

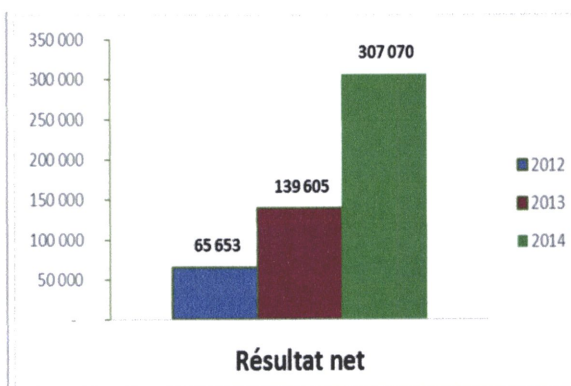

Cette activité est représentée par les sociétés **SPECTRA** et **ENERGIKA**

-la société **SPECTRA** : une SARL créée en 2007 opérant dans le domaine des énergies renouvelables et spécialisée dans l'installation de système photovoltaïque.

Elle est détenue à hauteur de 99,94% par la société MPBS.

-la société **ENERGIKA** : une SARL créée courant 2014 au capital de 200 000 dinars opérant dans le domaine des énergies renouvelables et spécialisée dans la distribution des composants de système photovoltaïque.

Elle est détenue à hauteur de 99,9% par la société MPBS.

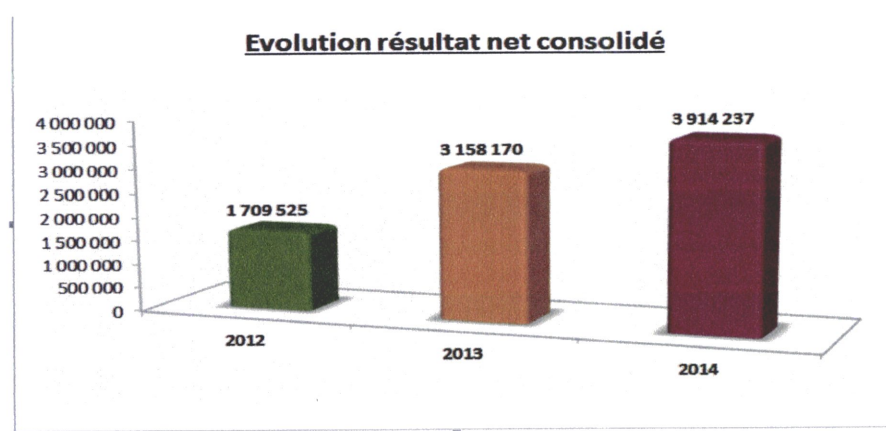
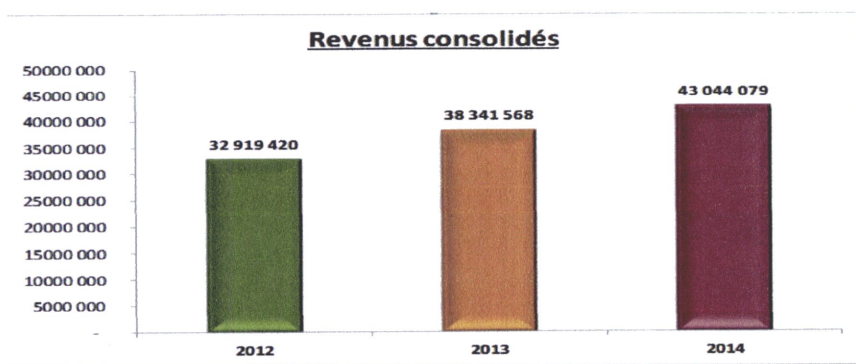


Les revenus réalisés par l'activité « Energie renouvelable » enregistrent une nette évolution. Accompagnée par une réalisation de résultat bénéficiaire net au titre de l'exercice 2014 de 307 070 DT soit une évolution de 220% par rapport au résultat de l'exercice 2013.

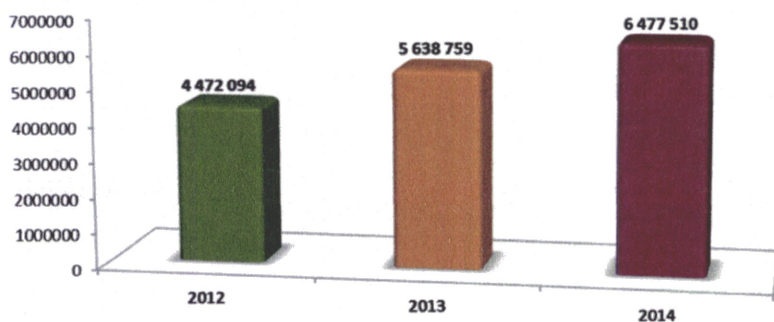
Résultats consolidés

Le groupe MPBS a enregistré en 2014 un total produit d'exploitation de **43 044 079 DT** contre **38 341 568 DT** en 2013, soit une croissance de 12%.

Le résultat net consolidé (part groupe) 2014 est de 3 914 237 DT par rapport à un résultat consolidé (part groupe) en 2013 de 3 158 170 DT soit une progression de 24%. Dépassant ainsi les prévisions du business plan qui étaient de 3 789 605 DT.



Evolution de l'EBITDA

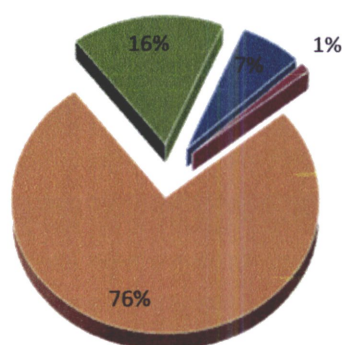


	<u>31/12/2012</u>	<u>31/12/2013</u>	<u>31/12/2014</u>
Produits d'exploitation	32 919 420	38 341 568	43 044 079
Charges d'exploitation	29 896 366	34 006 701	37 680 063
Résultat d'exploitation	3 023 054	4 334 867	5 364 016
Résultat des act. ordinaires avant impôt	2 357 494	3 990 865	5 083 352
Résultat net consolidée	1 709 933	3 159 323	3 915 085
Résultat net (part du groupe)	1 709 525	3 158 170	3 914 237

Les sociétés du groupe ont contribué au résultat consolidé (part du groupe) de l'exercice 2014 par les proportions suivantes :

-MPBS	: 2 962 052 DT
-HABITAT	: 645 317 DT
-SPECTRA	: 262 700 DT
-ENERGIKA	: 44 168 DT

Résultat consolidé



■ MPBS 2962052 ■ HABITAT 645317 ■ SPECTRA 262700 ■ ENERGIKA 44168

EVOLUTION DU COURS BOURSIER

Le cours de l'action MPBS a connu une évolution de 22% depuis son introduction en bourse

