


RAPPORT DE GESTION 2011



Société Magasin Général

Exercice clos le 31 décembre 2011

Table des matières

A/ Rapport du Conseil d'administration.....	3
B/ Etats financiers de l'exercice 2011.....	9
C/ Ordre du jour et projet des résolutions	28

A/ Rapport du Conseil d'administration

Structure du capital au 31/12/2011

<i>Ordre</i>	<i>Nom / Raison social</i>	<i>Nbre. D'actions</i>	<i>Participation en DT</i>	<i>% Détenu</i>
1	MED INVEST COMPANY SA	1 752 240	8 761 200	76,31%
2	BAYAHI TAHER	51 205	256 025	2,23%
3	AROUCY BECHIR	45 854	229 270	2,00%
4	AROUCY MAHMOUD	45 734	228 670	1,99%
5	BAYAH TAIEB	41 451	207 255	1,81%
6	BOURICHA ABDELHAMID	37 530	187 650	1,63%
7	SOCIETE SCORING	30 536	152 680	1,33%
8	AGRO BUSINESS	30 263	151 315	1,32%
9	AROUCY RACHID	19 403	97 015	0,85%
10	STE CFI	13 454	67 270	0,59%
11	LLOYD TUNISIEN	12 922	64 610	0,56%
12	SOCIETE MAGASIN GENERAL	12 754	63 770	0,56%
SOUS TOTAL		2 093 346	10 466 730	91,16%
13	AUTRES ACTIONNAIRES	202 904	1 014 520	8,84%
TOTAL		2 296 250	11 481 250	100%

10 Sièges occupés par les Administrateurs suivants

Composition du Conseil d'Administration

Administrateur	Nombre de sièges
Monsieur Tahar BAYAHI (Président du Conseil	siège 01
SOCIETE MED INVEST COMPANY S-A représentée par Monsieur Malek BEN AYED	siège 01
Monsieur Abdelwaheb BEN AYED	siège 01
Monsieur Yahia BAYAHI	siège 01
Monsieur Taieb BAYAHI	siège 01
Monsieur Khaled BOURICHA	siège 01
Monsieur Ahmed BOUZGUENDA	siège 01
Monsieur Brahim ANANE	siège 01
Monsieur Moêz JOUDI	siège 01
Monsieur Said AIDI	siège 01
Total des sièges	sièges 10

Introduction

L'activité commerciale de la Société Magasin général au cours de l'exercice 2011 a été marquée principalement par l'ouverture et la réouverture de plusieurs points de vente :

<i>Désignation</i>	<i>Ouverture</i>	<i>Réouverture</i>	<i>Total</i>
SMG	2	8	10
BATAM	7	0	7
TOTAL	9	8	17

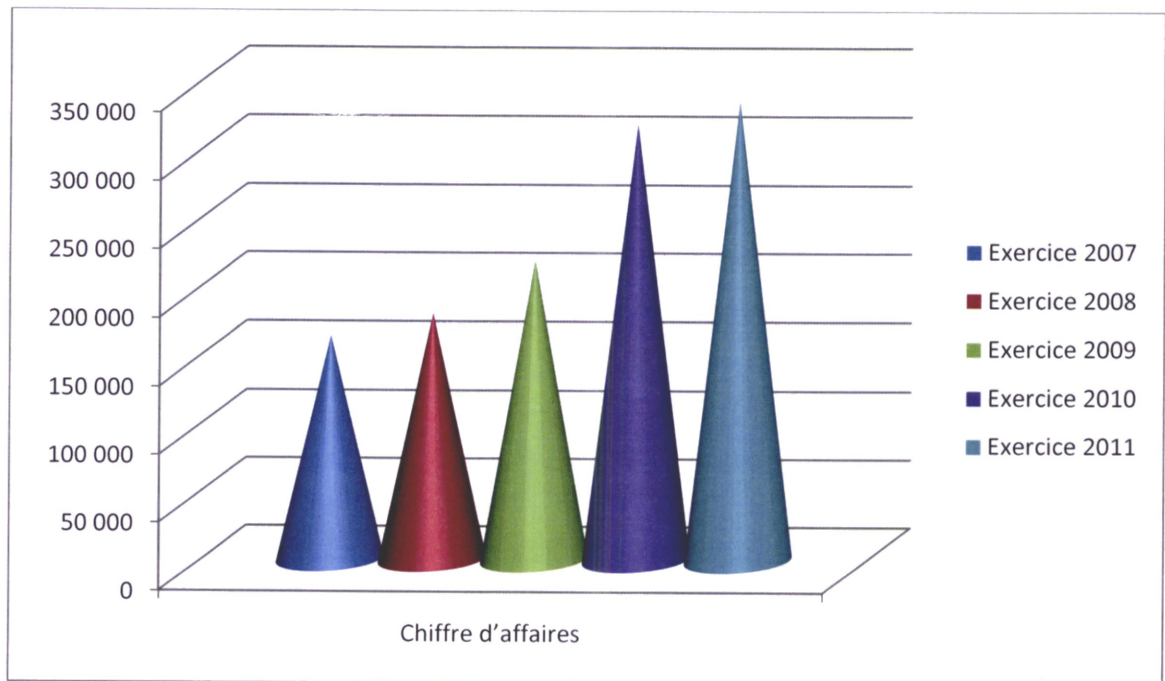
1. ACTIVITE COMMERCIALE :

L'année 2011 s'est clôturée sur un chiffre d'affaires HT de 335 305 MD contre 318 686MD en 2010 soit une progression de 5,21%

Evolution du Chiffres d'Affaire (H.T) durant les 5 dernières années

Désignation	<i>Exercice</i> 2011	<i>Exercice</i> 2010	<i>Exercice</i> 2009	<i>Exercice</i> 2008	<i>Exercice</i> 2007
Chiffre d'affaires	335 305	318 686	219 156	180 395	163 947
Variation En valeur	16 619	99 530	38 761	16 448	
Taux de variation	5,21%	45,42%	21,49%	10,03%	

Le graphique suivant nous montre l'allure de la courbe de l'évolution du chiffre d'affaires de la société tout au long des cinq dernières années :



2. RESSOURCES HUMAINES :

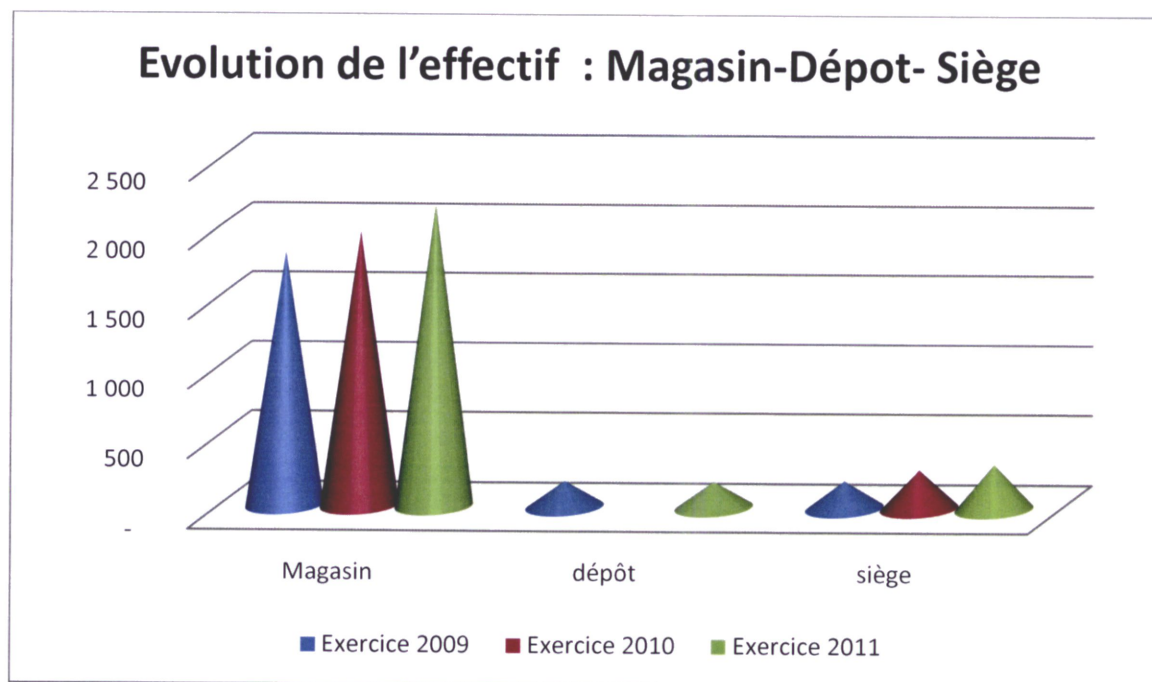
A_ Evènements marquants

- Amélioration du taux d'encadrement du personnel de la société qui a passé de 14 % en 2009 à 15 % en 2011
- Une politique de recrutement rationnelle qui sert à substituer les départs par de nouveaux personnels qualifiés : départ de 620 personnes et recrutement de 753.
- Parallèlement au recrutement externe, il a eu un recrutement interne qui consiste en la mutation inter groupe : 150 personnes.
- Programmation d'un plan de formation spécial nouvelles ouvertures pour les directeurs, réceptionnistes, chefs de rayon, caissiers et agents de sécurité sur les différents systèmes d'information.
- L'effectif formé a atteint 842 personnes pour un nombre de jours de formation de 5836 j/H

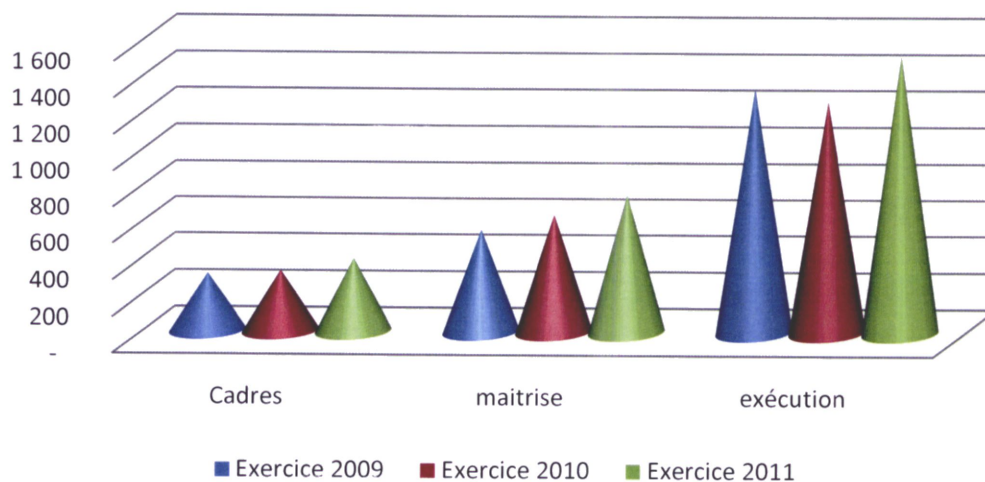
B_ Evolution de l'effectif :

Désignation	Exercice 2009	Exercice 2010	Exercice 2011
Magasin	1 823	1965	2167
dépôt	187		187
siège	197	278	319
Total	2207	2243	2673
Total Hors dépôts	2020	2243	2486

Désignation	Exercice 2009		Exercice 2010		Exercice 2011	
Cadres	312	14%	331	15%	397	15%
maitrise	556	25%	642	28%	754	28%
exécution	1 339	61%	1270	57%	1 522	57%
Total	2 207	100%	2 243	100%	2 673	100%
Total Hors dépôts	2 020		2 243		2 486	



Evolution de l'effectif: Cadres - Exécution Maitrise-



L'effectif a évolué de 2 207 en 2009, à 2 243 en 2010, pour atteindre 2 673 en 2011.

3. Les résultats d'exploitation fin Décembre 2011 :

L'année 2011 s'est clôturée sur un chiffre d'affaires (HT) de 335 305 MD et un résultat net déficitaire de 15 547 MD contre un CA (HT) de 318 686 MD et un résultat bénéficiaire de 4 707 MD en 2010.



B/ Etats financiers de l'exercice 2011

BILAN
(Exprimé en DT)

Actifs	31-déc	
	2011	2010
Actifs non courants		
Actifs immobilisés		
Immobilisations incorporelles	7 166 262	6 410 605
- amortissements immobilisations incorporelles	(1 826 578)	(1 271 932)
Immobilisations incorporelles nettes	5 339 685	5 138 673
Immobilisations corporelles	93 279 806	76 444 531
- amortissements immobilisations corporelles	(29 020 784)	(31 474 236)
Immobilisations corporelles nettes	64 259 021	44 970 295
Immobilisations financières	92 608 816	91 782 593
-Provision pour dépréciation des immobilisations financières	(399 562)	(322 558)
Immobilisations financières nettes	92 209 254	91 460 035
Total des actifs immobilisés	161 807 960	141 569 004
Autres actifs non courants	1 130 686	2 696 734
Total des actifs non courants	162 938 646	144 265 738
Actifs courants		
Stocks	38 236 363	36 764 498
-Provision pour dépréciation des stocks	(2 226 918)	(907 686)
Stocks nets	36 009 446	35 856 812
Clients et comptes rattachés	24 521 149	22 834 711
-Provision pour créances douteuses	(7 526 108)	(7 135 591)
Clients et comptes rattachés nets	16 995 041	15 699 119
Autres actifs courants	33 997 634	21 621 579
Provisions pour dépréciations des actifs courants	(1 791 982)	(848 510)
Autres actifs non courants nets	32 205 653	20 773 069
Placements et autres actifs financiers	18 070 069	32 268 482
Liquidités et équivalents de liquidités	5 696 933	4 676 369
Total des actifs courants	108 977 140	109 273 851
Total des actifs	271 915 786	253 539 589

BILAN
(Exprimé en DT)

	31-déc	
Capitaux Propres et Passifs	2011	2010
Capital social	11 481 250	11 481 250
Réserves	41 714 631	41 669 178
Actions propres	(1 599 800)	(952 236)
Autres compléments d'apport	2 304 271	2 389 405
Résultats reportés	(651 181)	(5 358 515)
Total des capitaux propres avant résultat de l'exercice	53 249 172	49 229 081
Amortissements dérogatoires	52 031	52 031
Résultat de l'exercice	(15 546 790)	4 707 335
Total des capitaux propres après résultat de l'exercice	37 754 413	53 988 447
Passifs		
Passifs non courants		
Emprunts et dettes assimilées	78 556 143	68 076 000
Provisions pour risques et charges	2 848 400	984 696
Dépôts et cautionnements reçus	19 182	9 182
Total des passifs non courants	81 423 724	69 069 878
Passifs courants		
Fournisseurs et comptes rattachés	99 623 453	87 578 598
Autres passifs courants	13 182 701	11 023 385
Concours bancaires et autres passifs financiers	39 931 495	31 879 282
Total des passifs courants	152 737 650	130 481 265
Total des passifs	234 161 374	199 551 143
Total des capitaux propres et des passifs	271 915 786	253 539 589

Etat de résultat		
(Exprimé en DT)		
	Période 12 mois	
	Allant du 01.01 au 31.12	
	2011	2010
Produits d'exploitation		
Revenus	335 305 163	318 685 951
Autres produits d'exploitation	12 459 273	10 221 926
Total des produits d'exploitation	347 764 436	328 907 877
Charges d'exploitation		
Achats de marchandises vendues	282 835 759	267 094 440
Charges de personnel	33 521 138	26 052 472
Dotations aux amortissements et aux provisions	14 695 195	10 110 177
Autres charges d'exploitation	29 041 972	19 906 468
Total des charges d'exploitation	360 094 064	323 163 557
Résultat d'exploitation	(12 329 628)	5 744 320
Charges financières nettes	(3 841 196)	(1 893 797)
Produits des placements	1 403 679	502 759
Autres gains ordinaires	1 151 241	1 950 880
Autres pertes ordinaires	(1 495 900)	(1 248 637)
Résultat des activités ordinaires avant impôt	(15 111 803)	5 055 525
Impôt sur les bénéfices	365 113	348 190
Résultat des activités ordinaires après impôt	(15 476 917)	4 707 335
Eléments extraordinaires	(69 874)	-
Résultat net de l'exercice	(15 546 790)	4 707 335
Effets des modifications comptables (Net d'impôt)	-	-
Résultat de l'exercice après modification comptable	(15 546 790)	4 707 335

ETAT DE FLUX DE TRESORERIE

	31-déc2011	31-déc2010
Flux de trésorerie liés à l'exploitation		
Résultat net	(15 546 790)	4 707 335
Ajustements pour		
* Amortissements et provisions	13 247 286	10 109 778
* Reprises sur amortissements des immobilisations		106
* Reprises sur provisions	(368 249)	(1 348 137)
* Plus ou moins values de cession des immobilisations	(173 335)	(483 570)
* Régularisation des immobilisations	-	10 507
* Variation des		
- stocks	(1 471 865)	(7 559 918)
- créances	(1 464 638)	(6 878 089)
- autres actifs	(12 376 056)	1 023 929
- fournisseurs et autres passifs courants	27 034 037	8 787 199
Charges d'intérêt	5 111 585	3 733 900
Produits des placements	(1 403 679)	(502 759)
Pertes et mise en rebut d'immobilisations corporelles et incorporelles	9 417 868	-
Flux de trésorerie provenant de l'exploitation	22 006 164	11 600 281
Flux de trésorerie liés aux activités d'investissement		
Décaissements provenant de l'acquisition d'immobilisations corporelles et incorporelles	(48 580 005)	(24 021 267)
Charges à répartir	(496 555)	(1 502 053)
Autres cautionnements versés	(716 371)	(294 780)
Prêts aux personnels	(339 998)	(306 217)
Autres prêts courants	8 346	201 368
Acquisitions de titres de participations	-	(17 400)
Encaissements provenant de la cession d'immobilisations corporelles	793 363	530 809
Flux de trésorerie affectés aux activités d'investissement	(49 331 220)	(25 409 540)
Flux de trésorerie liés aux activités de financement		
Actions propres	(732 697)	1 990 307
Opérations sur fonds social	45 454	29 415
Décaissements sur remboursements d'emprunts	(3 924 000)	
Décaissements des intérêts sur emprunts	(4 974 469)	(3 410 886)
Variation des cautionnements reçus	10 000	-
Variation des placements et autres actifs financiers courants	14 198 414	(31 073 251)
Produits des placements	1 403 679	502 760
Concours Bancaires courant	50 000	3 250 000
Encaissements provenant des emprunts	20 000 000	35 000 000
Flux de trésorerie provenant des activités de financement	26 076 380	6 288 345
Variation de trésorerie	(1 248 676)	(7 520 914)
Trésorerie au début de l'exercice	(11 558 661)	(4 037 746)
Trésorerie à la clôture de l'exercice	(12 807 338)	(11 558 661)

1- Informations exigées par l'article 44 du règlement du Conseil du Marché Financier :

1-1- Situation de la Société et son activité au cours de l'exercice écoulé :

Voir « Activité Commerciale »

1-2- Evolution prévisible de la situation de la Société et les perspectives d'avenir :

<i>Désignation</i>	<i>Réalisé 2010</i>	<i>Réalisé 2011</i>	<i>Variation</i>	<i>Budget 2011</i>
Chiffre d'affaires	318 686	335 305	16 619	477 766
Achat de Marchandises	267 094	282 536	15 442	415 201
Marge Commerciale	51 592	52 769	1 177	62 565
%	16,19%	15,74%	-0,45%	13,10%
Résultat Net	4 707	-15 547	-20 254	6 584

1-3- Evénements importants survenus entre la date de clôture de l'exercice 2010 et l'exercice 2011

L'année 2011 a été caractérisée par les effets de la révolution du 14 Janvier 2011 .

Dommages engendrés .

La Société Magasin Général a subi des dégâts importants au cours des événements de la révolution de 2011 . En effet, plusieurs magasins et dépôts ont été soit incendiés soit saccagés . Des missions d'expertises et des inventaires ont été menés pour une évaluation de l'ensemble des dégâts.

1-4-Principes et Normes comptables :

Les états financiers de la Société Magasin Général sont arrêtés selon la Loi n°96-112 du 30-12-1996 relative au système comptable des entreprises et conformément aux normes et conventions comptables admises

1-5-Evolution du cours de l'action et des transactions (voir Annexes p20-26) :

Au début de l'année 2011 et suite aux événements qu'a connus le pays, le cours moyen a enregistré une forte régression pour atteindre 99,598 DT le 26/4/2011 pour une quantité traitée de 202 titres.

Après la publication des états financiers annuels relatifs à l'exercice 2010, affichant un résultat net bénéficière de 4 707 MDT, le cours moyen s'est légèrement amélioré pour être clôturé à un cours moyen de 111 ,869 DT le 11/7/2011

Après la publication des états financiers intermédiaires faisant ressortir un résultat net déficitaire de 12 172 MDT contre un résultat bénéficière de 853 MDT à la fin de la même période de l'année 2010, le cours moyen a diminué pour atteindre le 22/08/2011 un cours de 100,397 DT avec une quantité traitée de 14 981 titres

Le cours moyen boursier a connu une forte progression en date du 10/05/2012 pour atteindre 170,006 DT avec une quantité traitée de 476 titres

Les transactions les plus importantes des titres traités en 2011 se présentent dans le tableau suivant :

Séance	Ouverture	Dernier	Plus haut	Plus bas	Cours Moy. Pondéré	Nbre de Transactions	Quantité	Capitaux en DT
08/03/2011	114,000	117,980	118,000	114,000	117,849	16	2 700	318 192,420
13/04/2011	115,200	111,070	115,200	111,070	115,187	4	7 023	808 960,470
22/08/2011	104,000	103,980	104,000	100,000	100,397	12	14 981	1 435 504,790
03/10/2011	104,700	110,920	110,920	104,700	106,018	24	3 827	405 731,750
02/11/2011	116,990	121,580	121,580	116,990	120,588	84	2 646	319 075,110
22/11/2011	131,060	127,700	131,060	127,150	127,286	77	3 284	418 005,630
27/12/2011	134,200	133,500	134,200	133,500	133,502	58	2 939	392 363,500
29/12/2011	136,050	136,840	136,950	136,000	136,219	34	3 126	425 821,660

En outre, nous informons Messieurs les Actionnaires qu'en application de la décision de l'AGO tenue le 02/06/2011 relative au programme de rachat et de vente des actions de la société par elle même dans le cadre des dispositions de l'article 19 de la loi n°94/117 du 14/11/1994 portant réorganisation du marché financier, la société a réalisé en 2011 des opérations de rachat et de vente de ses propres actions, en vue de réguler le cours de l'action sur le marché, comme suit :

- Rachat de 14 483 actions pour une valeur globale de 16 82 151DT ,
- Vente de 8 416 actions pour une valeur globale de 949 454 DT
- Les moins values réalisées sont de l'ordre de 85 134 DT, au 31/12/2011, le solde est de 127 584 actions

1-6-Evolution des Capitaux Propres et des dividendes:

Unité : 1 MD (millions de dinars)

Désignation	Exercices 2006	Exercices 2007	Exercices 2008	Exercices 2009	Exercices 2010	Exercices 2011
Capitaux propres avant Résultat	18 043	19 363	673	43 643	49 229	53 249
Capitaux propres après Résultat	20 302	9 398	3 783	47 261	53 988	37 754
Dividendes	0,835					

1-7-Activité des sociétés dont la société mère assure le contrôle :

Le rapport de gestion du Groupe Magasin Général comporte plus de détails concernant l'activité des sociétés qui le composent

1-8 -Répartition du capital et droit de vote :

- ✓ Structure du capital : voir page 4
- ✓ Nombre de titres comportant droit de vote : 2 283 496
- ✓ Actionnaires détenant plus de 5 % : 01 (Sté MED INVEST COMPANY)

- ✓ Droit de vote · tout actionnaire bénéficie d'un nombre de voix proportionnel aux actions qu'il détient ou représente dans le capital de la société conformément aux dispositions du Code des Sociétés Commerciales

1-9-Organes d'administration et de direction:

1-9-1 Règles applicables à la nomination et au remplacement des membres du Conseil d'Administration

Les membres du Conseil d'Administration sont nommés par l'Assemblée Générale Ordinaire

La durée des fonctions des administrateurs est de trois ans. Le renouvellement du Conseil d'Administration aura lieu à raison d'un nombre d'Administrateur déterminé, en alternant s'il y a lieu, de façon que le renouvellement soit aussi régulier que possible. Les membres sortants sont désignés par le sort pour la seconde période et ensuite par ordre d'ancienneté.

Les fonctions d'un administrateur prennent fin à l'issue de la réunion de l'assemblée générale devant statuer sur les comptes de l'exercice écoulé tenue dans l'année au cours de laquelle expire son mandat.

A l'expiration de leur mandat, les administrateurs sont, indéfiniment rééligibles.

L'administrateur de la société anonyme doit, dans un délai d'un mois à compter de sa prise de fonction, aviser le représentant légal de la société de sa désignation au poste de gérant, administrateur, président directeur général, directeur général ou de membre de directoire ou de conseil de surveillance d'une autre société.

Le représentant légal de la société doit en informer l'assemblée générale ordinaire des actionnaires dans sa réunion la plus proche.

En cas de vacance suite à un décès, démission ou par la survenance d'une cause d'incapacité physique ou juridique d'un ou plusieurs sièges d'administrateurs et au cas où le nombre des administrateurs restant est au moins égal au minimum statutaire, le conseil d'administration peut, entre deux assemblées générales, se compléter en procédant à une ou à des nominations provisoires.

La nomination effectuée conformément à l'alinéa précédent est soumise à la ratification de la prochaine assemblée générale ordinaire

Au cas où la ratification n'aura pas lieu, les délibérations prises et les actes accomplis par le conseil n'en seront pas moins valables

L'administrateur nommé en remplacement d'un autre dont le mandat n'est pas expiré, ne demeure en fonction que pendant le temps restant à courir du mandat de son prédécesseur

Si le conseil néglige de procéder aux nominations requises ou si l'assemblée n'est pas convoquée, tout actionnaire ou le commissaire aux comptes, peut demander au juge des référés la désignation d'un mandataire de justice chargé de convoquer l'assemblée générale en vue de procéder aux nominations nécessaires ou de ratifier les nominations provisoires effectuées

Lorsque le nombre des administrateurs devient inférieur à trois le ou les administrateurs restants sont habilités à convoquer extraordinairement l'assemblée générale ordinaire, en vue de pourvoir aux sièges vacants. En pareil cas, l'ordre du jour de l'assemblée doit se limiter à la nomination d'un ou de plusieurs administrateurs

1-9-2-Principales délégations en cours de validité accordées par l'Assemblée Générale aux organes d'Administration

L'Assemblée Générale Ordinaire du 02/06/2011 a reconduit l'autorisation du conseil d'administration à acheter et à revendre les actions propres de la société constituant son capital social, dans le cadre des dispositions de l'article 19 nouveau de la loi n° 94/117 du 14 Novembre 1994 portant réorganisation du marché financier, telle que modifiée par la loi n° 99/92 du 17 Août 1999 relative à la relance du marché financier et l'arrêté du Ministre des Finances du 17 Novembre 2000, en vue de réguler ses cours sur le marché

Elle a délégué au Conseil d'administration le pouvoir de fixer les prix maximum d'achat et minimum de revente, le nombre maximum d'actions à acquérir et le délai dans lequel l'acquisition doit être effectuée et l'autorise à utiliser les réserves extraordinaires pour la couverture des moins values pouvant être constatées

1-9-3-Comités spéciaux et rôle de chaque comité

Le conseil d'administration réuni le 16/5/2008 a désigné les nouveaux membres du comité permanents d'audit, choisis parmi les administrateurs comme suit:

- ✓ Monsieur Abdelawaheb Ben Ayed
- ✓ Monsieur Brahim Ananc
- ✓ Monsieur Taieb Bayahi
- ✓ Monsieur Khaled Bouricha

Le dit comité exerce ses fonctions conformément à l'article 256 bis du Code des Sociétés Commerciales

1-10-Droit d'assister aux Assemblées Générales :

Tout actionnaire détenant au moins 10 actions a le droit d'assister aux Assemblées Générales sur simple justification de son identité, à condition que ces actions soient libérées des versements exigibles et qu'elles aient été immatriculées à son nom cinq jours au moins avant la date de l'Assemblée

Nul ne peut représenter un actionnaire à l'Assemblée s'il n'est pas lui-même membre de cette Assemblée ou représentant légal d'un membre de l'Assemblée. Les pouvoirs, dont la forme est déterminée par le Conseil d'Administration doivent être déposés au siège cinq (05) jours au moins avant la réunion. Le conseil d'Administration a la faculté, par voie de mesure générale, d'abréger les délais ci-dessus fixés

Les représentants légaux d'actionnaires juridiquement incapables et les représentants des Sociétés actionnaires ont accès aux Assemblées qu'ils soient ou non personnellement actionnaires. L'usufruitier représente valablement – le nu propriétaire.

1-11-Affectation des résultats :

Conformément aux statuts, le bénéfice distribuable est constitué du résultat comptable net majoré ou minoré des résultats reportés des exercices antérieurs, et ce, après déduction de ce qui suit :

- Une fraction égale à 5% du bénéfice déterminé comme ci-dessus indiqué au titre de réserves légales. Ce prélèvement cesse d'être obligatoire lorsque la réserve légale atteint le dixième du capital social
- Il est ensuite prélevé la somme nécessaire pour payer aux actionnaires, à titre de premier dividende 6% des sommes dont leurs actions sont libérées et non amorties, sans que, si les bénéfices d'une année ne permettent pas ce paiement, les actionnaires puissent le réclamer sur les bénéfices des années suivantes.
- Sur le surplus, l'Assemblée Générale Ordinaire, sur la proposition du Conseil d'Administration, a le droit de décider le prélèvement de toutes sommes qu'elle juge convenables, soit pour être distribuées aux actionnaires à titre de dividende complémentaire, soit pour être reportées à nouveau, soit pour être portées à un ou plusieurs fonds de réserves généraux, ou spéciaux, dont le cas échéant, elle règle l'affectation ou l'emploi

Annexe : Evolution du cours de l'action et des transactions

Séance	Ouverture	Dernier	Plus haut	Plus bas	Cours Moy. Pondéré	Nbre de Transactions	Quantité	Capitaux en DT
04/01/2011	137,500	143,000	143,000	137,500		5	186	26426,300
06/01/2011	142,000	142,500	142,500	142,000		3	60	8542,100
10/01/2011	138,230	140,490	140,490	138,230		4	100	13947,300
11/01/2011	137,500	133,380	137,500	133,380		7	305	40783,900
12/01/2011	132,990	127,380	132,990	127,380		17	1253	159691,290
13/01/2011	123,560	123,560	125,000	123,560		10	252	31144,320
14/01/2011	123,560	127,240	127,260	123,560		28	1437	181476,820
31/01/2011	122,000	122,000	122,000	122,000		1	10	1220,000
02/02/2011	117,880	117,000	119,800	114,350		17	682	78526,250
03/02/2011	120,000	117,000	120,000	117,000		2	40	4788,000
04/02/2011	120,500	117,400	120,500	117,400		9	195	22908,300
07/02/2011	119,000	119,010	120,000	118,990	119,058	11	508	60481,320
09/02/2011	119,010	119,000	119,010	119,000	119,005	3	107	12733,570
10/02/2011	116,100	119,000	119,000	116,100	117,976	15	567	66892,500
11/02/2011	113,700	117,990	117,990	113,700	114,236	2	80	9138,900
17/02/2011	115,500	115,500	115,500	115,500	115,500	1	70	8085,000
18/02/2011	115,500	115,500	115,500	115,500	115,500	1	14	1617,000
21/02/2011	112,040	116,980	116,980	112,040	112,703	10	600	67621,500
07/03/2011	120,480	116,900	120,480	113,480	114,260	11	1923	219721,740
08/03/2011	114,000	117,980	118,000	114,000	117,849	16	2700	318192,420
09/03/2011	117,980	117,800	117,980	114,450	115,801	11	305	35319,350
10/03/2011	116,900	116,900	116,900	116,900	116,900	1	200	23380,000
11/03/2011	113,430	116,500	116,500	113,420	114,956	4	100	11495,600
17/03/2011	113,020	116,000	116,500	113,010	113,563	9	695	78926,500
18/03/2011	116,500	115,500	116,890	112,520	112,785	12	2032	229178,800
22/03/2011	115,990	115,500	116,000	115,000	115,570	5	135	15602,000
23/03/2011	113,500	117,000	117,000	112,050	113,614	12	260	29539,760
25/03/2011	113,500	113,500	113,500	113,500	113,500	1	2	227,000
28/03/2011	116,800	116,800	116,800	116,800	116,800	1	50	5840,000
29/03/2011	113,310	116,590	116,690	113,310	115,430	5	135	15583,050
31/03/2011	115,500	116,000	116,780	115,500	116,277	5	161	18720,600
06/04/2011	116,990	115,990	116,990	112,610	116,317	4	40	4652,670
07/04/2011	114,900	114,900	114,900	114,900	114,900	2	66	7583,400
12/04/2011	114,500	114,500	114,500	114,500	114,500	1	50	5725,000
13/04/2011	115,200	111,070	115,200	111,070	115,187	4	7023	808960,470
14/04/2011	114,000	114,000	114,000	114,000	114,000	1	40	4560,000
18/04/2011	110,580	112,500	112,500	110,580	110,667	3	22	2434,680
19/04/2011	112,500	113,480	113,480	109,130	109,663	14	601	65907,530
20/04/2011	110,080	110,080	110,080	110,080	110,080	4	50	5504,000
21/04/2011	106,780	106,780	106,780	106,780	106,780	3	12	1281,360
22/04/2011	103,580	105,200	105,200	100,480	100,505	17	427	42915,660
25/04/2011	100,470	100,470	100,470	100,470	100,470	8	170	17079,900

Séance	Ouverture	Dernier	Plus haut	Plus bas	Cours Moy. Pondéré	Nbre de Transactions	Quantité	Capitaux en DT
26/04/2011	100,470	99,000	100,470	99,000	99,598	10	202	20118,740
27/04/2011	101,970	101,970	101,970	101,970	101,970	5	55	5608,350
28/04/2011	101,970	104,000	104,000	101,970	103,532	3	26	2691,820
29/04/2011	103,800	104,000	104,000	103,800	103,929	4	70	7275,000
02/05/2011	104,900	104,600	104,900	100,000	102,250	4	64	6544,000
04/05/2011	101,470	101,470	101,470	101,470	101,470	1	7	710,290
05/05/2011	100,000	100,000	100,000	100,000	100,000	4	17	1700,000
06/05/2011	100,000	100,000	100,000	100,000	100,000	1	10	1000,000
09/05/2011	100,000	100,000	100,000	100,000	100,000	1	938	93800,000
10/05/2011	97,000	97,000	97,000	97,000	97,000	1	25	2425,000
11/05/2011	98,900	98,900	98,900	98,900	98,900	1	15	1483,500
13/05/2011	96,000	98,800	98,800	95,940	96,704	4	54	5222,000
17/05/2011	98,800	96,000	98,800	96,000	96,255	2	22	2117,600
19/05/2011	98,800	96,000	98,800	96,000	97,067	3	105	10192,000
20/05/2011	94,500	94,500	94,500	94,500	94,500	1	20	1890,000
23/05/2011	96,000	98,750	98,750	96,000	96,079	16	1750	168137,500
24/05/2011	98,490	99,000	99,000	98,490	98,739	7	500	49369,400
25/05/2011	99,500	100,000	100,000	99,500	99,545	2	110	10950,000
26/05/2011	99,500	99,500	99,500	99,500	99,500	2	200	19900,000
30/05/2011	97,000	99,490	99,490	97,000	98,762	7	120	11851,390
31/05/2011	99,500	99,500	99,500	99,500	99,500	5	185	18407,500
01/06/2011	100,000	100,980	100,980	100,000	100,280	2	70	7019,600
02/06/2011	100,000	100,000	100,000	100,000	100,000	1	13	1300,000
03/06/2011	100,000	100,420	100,450	100,000	100,221	15	609	61034,380
06/06/2011	100,000	100,390	100,390	100,000	100,195	2	20	2003,900
07/06/2011	100,000	100,390	100,390	100,000	100,111	3	120	12013,260
08/06/2011	100,380	100,380	100,380	100,380	100,380	1	50	5019,000
09/06/2011	100,300	100,300	100,300	100,300	100,300	2	50	5015,000
13/06/2011	100,250	100,300	100,300	100,250	100,267	3	150	15040,000
14/06/2011	100,200	100,290	100,290	100,200	100,217	6	260	26056,500
16/06/2011	100,150	100,190	100,190	100,150	100,152	2	100	10015,200
17/06/2011	100,180	100,190	100,190	100,180	100,181	2	60	6010,850
20/06/2011	100,180	100,180	100,180	100,180	100,180	2	50	5009,000
22/06/2011	100,000	103,180	103,180	100,000	100,782	17	430	43336,140
23/06/2011	103,180	106,270	106,270	100,180	103,632	13	224	23213,580
24/06/2011	105,990	109,450	109,450	105,990	106,061	3	49	5196,970
27/06/2011	109,000	112,500	112,690	106,200	110,258	7	152	16759,220
28/06/2011	112,500	109,140	114,900	109,130	111,419	12	375	41782,000
29/06/2011	109,040	110,000	112,000	109,000	109,775	8	263	28870,820
30/06/2011	112,990	112,990	112,990	112,990	112,990	2	100	11299,000
01/07/2011	109,900	112,690	112,700	109,900	111,805	9	196	21913,800
05/07/2011	109,700	110,000	110,000	109,310	109,825	4	172	18889,820
06/07/2011	112,000	112,490	112,490	112,000	112,398	3	80	8991,850
07/07/2011	110,000	112,390	112,390	109,500	110,921	7	325	36049,400

Séance	Ouverture	Dernier	Plus haut	Plus bas	Cours Moy. Pondéré	Nbre de Transactions	Quantité	Capitaux en DT
08/07/2011	109,500	112,000	112,000	109,500	110,333	2	75	8275,000
11/07/2011	112,000	112,280	112,300	108,640	111,869	6	143	15997,220
14/07/2011	109,000	112,340	112,340	109,000	111,627	9	516	57599,300
15/07/2011	109,000	109,000	109,000	109,000	109,000	2	50	5450,000
18/07/2011	106,700	106,700	106,700	106,700	106,700	3	47	5014,900
19/07/2011	109,000	109,000	109,000	109,000	109,000	3	120	13080,000
22/07/2011	104,200	104,100	108,000	104,100	105,266	18	717	75475,810
26/07/2011	104,150	106,880	107,000	103,900	105,979	8	633	67084,950
27/07/2011	104,000	108,450	108,450	104,000	106,817	3	300	32045,000
28/07/2011	107,000	108,500	108,500	107,000	107,700	6	238	25632,500
29/07/2011	108,500	108,500	108,500	108,500	108,500	1	100	10850,000
01/08/2011	108,500	108,500	108,500	108,500	108,500	1	2	217,000
02/08/2011	105,500	105,500	105,500	105,500	105,500	1	50	5275,000
03/08/2011	107,950	105,000	107,950	102,500	105,258	6	252	26525,000
04/08/2011	105,000	106,900	106,900	105,000	106,520	2	100	10652,000
05/08/2011	107,000	107,900	107,900	104,000	106,483	8	348	37056,000
08/08/2011	104,700	108,500	108,500	104,700	106,766	7	160	17082,550
10/08/2011	105,250	109,900	109,900	105,250	106,255	7	398	42289,420
11/08/2011	109,000	109,000	109,000	109,000	109,000	1	20	2180,000
12/08/2011	105,730	105,730	105,730	105,730	105,730	5	100	10573,000
15/08/2011	102,560	102,650	102,650	102,560	102,612	6	174	17854,440
16/08/2011	102,650	105,590	105,700	100,040	101,033	8	49	4950,640
17/08/2011	102,430	105,600	105,600	102,430	104,694	2	7	732,860
18/08/2011	102,440	105,730	105,730	102,440	104,738	26	963	100863,030
19/08/2011	102,610	102,600	102,610	102,560	102,593	7	130	13337,080
22/08/2011	104,000	103,980	104,000	100,000	100,397	12	14981	1435504,790
23/08/2011	101,000	103,980	103,980	100,870	101,941	9	155	15800,910
24/08/2011	100,900	103,500	103,500	100,900	102,924	5	150	15438,650
25/08/2011	103,000	106,000	106,000	103,000	104,035	7	411	42758,250
26/08/2011	107,610	107,000	108,000	103,000	106,330	9	152	16162,100
29/08/2011	108,970	107,000	108,970	103,800	105,750	13	271	28658,340
02/09/2011	106,500	106,980	106,980	106,500	106,597	3	50	5329,830
05/09/2011	103,780	106,400	106,400	103,780	104,531	12	235	24564,800
06/09/2011	103,210	103,210	103,210	103,210	103,210	6	67	6915,070
07/09/2011	106,290	106,290	106,290	106,290	106,290	1	1	106,290
08/09/2011	103,110	106,000	106,000	103,110	103,291	4	160	16526,500
09/09/2011	105,000	105,990	105,990	102,820	104,999	10	264	27719,620
12/09/2011	105,000	105,900	105,900	102,820	105,434	7	102	10754,240
13/09/2011	105,900	105,900	105,900	105,900	105,900	2	78	8260,200
16/09/2011	102,730	105,800	105,800	101,000	103,387	13	390	40320,840
19/09/2011	104,500	105,990	105,990	104,500	105,160	6	186	19559,840
20/09/2011	106,000	106,000	106,000	106,000	106,000	7	89	9434,000
21/09/2011	106,000	106,000	106,000	106,000	106,000	1	50	5300,000
22/09/2011	105,000	104,700	105,000	102,820	104,752	8	200	20950,400

Séance	Ouverture	Dernier	Plus haut	Plus bas	Cours Moy. Pondéré	Nbre de Transactions	Quantité	Capitaux en DT
23/09/2011	102,000	103,980	103,980	102,000	103,285	3	30	3098,560
26/09/2011	101,600	104,390	104,500	100,870	101,619	13	273	27741,870
27/09/2011	104,600	104,300	104,600	101,260	104,072	8	155	16131,100
28/09/2011	104,600	106,500	106,500	104,500	104,910	19	520	54553,220
29/09/2011	107,800	107,800	107,800	107,800	107,800	1	10	1078,000
30/09/2011	107,900	107,690	107,900	104,600	106,783	3	22	2349,230
03/10/2011	104,700	110,920	110,920	104,700	106,018	24	3827	405731,750
04/10/2011	114,240	117,670	117,670	114,240	116,445	33	1425	165933,860
05/10/2011	121,200	121,500	122,500	120,000	120,878	17	908	109757,600
06/10/2011	120,500	118,300	120,500	117,900	118,847	24	1015	120629,600
07/10/2011	118,100	118,300	118,300	118,000	118,144	10	160	18903,000
10/10/2011	121,800	118,150	121,800	118,150	118,343	12	199	23550,200
11/10/2011	121,000	118,000	121,000	114,620	117,321	7	238	27922,400
12/10/2011	118,000	118,000	118,000	114,500	115,715	9	371	42930,200
13/10/2011	112,690	116,480	117,000	112,690	113,309	33	788	89287,660
14/10/2011	113,000	110,400	116,000	109,620	110,327	49	2829	312115,000
17/10/2011	113,000	109,610	113,000	109,610	109,823	33	1343	147491,820
18/10/2011	109,000	107,000	111,890	107,000	108,868	24	794	86441,280
19/10/2011	106,990	105,040	110,000	104,000	106,273	20	448	47610,400
20/10/2011	105,010	107,500	109,700	105,010	106,867	21	546	58349,620
21/10/2011	107,520	106,000	107,520	105,200	107,356	15	360	38648,200
24/10/2011	107,500	104,280	107,500	104,280	105,960	14	338	35814,550
25/10/2011	101,210	108,970	108,970	101,210	102,676	25	1221	125367,330
26/10/2011	112,000	110,150	112,000	107,510	109,969	48	1804	198383,560
27/10/2011	110,200	112,000	112,000	108,010	110,347	22	948	104608,490
28/10/2011	112,010	112,100	115,200	112,000	112,463	31	1212	136304,750
31/10/2011	115,400	113,900	115,400	111,940	112,102	26	1047	117371,210
01/11/2011	115,900	114,700	115,900	113,000	113,946	16	122	13901,460
02/11/2011	116,990	121,580	121,580	116,990	120,588	84	2646	319075,110
03/11/2011	121,600	122,000	123,000	121,600	122,271	26	899	109921,200
04/11/2011	122,000	122,000	122,970	119,000	120,966	24	1411	170683,670
08/11/2011	119,000	122,000	122,000	119,000	119,219	7	135	16094,500
09/11/2011	122,000	121,900	122,000	120,000	121,512	26	519	63064,600
10/11/2011	120,000	121,890	121,890	119,500	120,485	14	561	67592,250
11/11/2011	121,900	121,900	121,900	121,900	121,900	2	100	12190,000
14/11/2011	121,900	121,790	121,900	119,600	120,918	7	144	17412,210
15/11/2011	121,700	121,690	121,700	121,690	121,699	6	105	12778,400
16/11/2011	120,500	120,000	120,590	120,000	120,326	7	130	15642,430
17/11/2011	119,980	119,960	119,980	118,000	118,458	13	709	83987,070
18/11/2011	119,980	123,550	123,550	119,980	122,269	44	2258	276084,110
21/11/2011	124,000	127,250	127,250	123,600	125,546	47	1340	168232,140
22/11/2011	131,060	127,700	131,060	127,150	127,286	77	3284	418005,630
23/11/2011	128,300	128,300	128,300	125,700	126,722	11	353	44732,800
24/11/2011	131,400	128,290	131,400	127,500	127,933	10	424	54243,500

Séance	Ouverture	Dernier	Plus haut	Plus bas	Cours Moy. Pondéré	Nbre de Transactions	Quantité	Capitaux en DT
25/11/2011	130,900	128,000	130,900	128,000	128,244	7	221	28341,900
28/11/2011	128,020	128,020	128,020	128,020	128,020	2	100	12802,000
29/11/2011	126,600	126,000	128,000	126,000	126,702	8	131	16598,000
01/12/2011	128,500	128,980	128,980	128,500	128,820	3	30	3864,600
02/12/2011	128,780	126,000	128,800	126,000	127,388	8	403	51337,400
05/12/2011	125,000	125,000	125,000	125,000	125,000	2	22	2750,000
06/12/2011	124,000	124,980	124,980	124,000	124,045	3	110	13644,900
07/12/2011	124,990	124,950	124,990	121,240	121,603	23	597	72597,240
08/12/2011	123,990	123,700	123,990	121,210	123,731	13	415	51348,550
09/12/2011	122,010	122,000	122,010	120,000	120,226	24	1780	214002,300
12/12/2011	122,000	121,800	122,000	120,000	121,926	11	176	21459,000
13/12/2011	123,960	123,010	123,960	122,000	122,160	25	1338	163450,000
14/12/2011	121,110	124,990	124,990	121,110	121,389	5	221	26826,990
15/12/2011	124,990	126,800	126,800	124,990	124,998	5	246	30749,550
16/12/2011	128,000	130,100	130,100	127,000	128,761	55	1745	224687,770
19/12/2011	130,000	132,990	132,990	130,000	131,058	54	1328	174045,610
20/12/2011	133,900	133,790	133,900	133,500	133,615	14	694	92728,700
21/12/2011	133,790	133,800	133,800	133,700	133,797	19	541	72384,200
22/12/2011	133,750	133,740	133,760	133,740	133,749	12	414	55372,240
23/12/2011	132,000	133,650	133,700	132,000	133,185	12	317	42219,500
26/12/2011	134,500	133,990	134,500	133,990	134,017	7	227	30421,750
27/12/2011	134,200	133,500	134,200	133,500	133,502	58	2939	392363,500
28/12/2011	133,500	134,850	134,850	133,500	134,243	49	1560	209419,550
29/12/2011	136,050	136,840	136,950	136,000	136,219	34	3126	425821,660
30/12/2011	137,000	136,000	137,000	133,000	135,461	33	840	113787,280
02/01/2012	136,100	136,000	136,100	134,500	135,154	5	175	23652,000
03/01/2012	139,800	136,000	139,800	136,000	138,127	11	636	87848,500
04/01/2012	135,900	138,000	138,000	132,100	135,105	6	171	23102,900
06/01/2012	137,990	137,490	137,990	136,500	137,238	5	195	26761,500
09/01/2012	137,000	134,000	137,000	134,000	135,014	14	521	70342,270
10/01/2012	130,000	134,000	135,000	130,000	130,370	9	139	18121,390
11/01/2012	138,000	134,000	138,000	134,000	134,035	14	799	107094,100
12/01/2012	136,990	136,990	137,000	134,000	135,985	7	63	8567,060
16/01/2012	136,500	137,000	137,000	136,500	136,813	3	120	16417,500
17/01/2012	137,000	135,900	137,000	135,800	136,117	4	145	19737,000
18/01/2012	135,980	135,000	138,000	135,000	136,011	9	354	48148,000
19/01/2012	135,500	137,000	137,000	135,000	135,458	18	2088	282835,600
20/01/2012	135,500	137,000	137,000	135,500	135,562	3	260	35246,000
24/01/2012	135,000	139,890	139,990	135,000	137,986	33	1325	182831,640
25/01/2012	139,800	140,000	140,000	139,800	139,897	2	134	18746,200
26/01/2012	139,790	139,500	139,790	139,000	139,348	5	92	12819,970
27/01/2012	139,500	139,390	139,500	138,000	139,151	14	649	90309,010
30/01/2012	139,400	139,400	139,400	135,500	136,797	10	670	91654,000
31/01/2012	137,000	135,220	137,000	135,220	135,790	16	320	43452,760

Séance	Ouverture	Dernier	Plus haut	Plus bas	Cours Moy. Pondéré	Nbre de Transactions	Quantité	Capitaux en DT
01/02/2012	138,000	133,860	138,000	133,860	135,988	18	330	44876,080
02/02/2012	137,750	137,400	137,750	137,400	137,692	2	12	1652,300
06/02/2012	135,000	131,000	135,000	131,000	132,442	19	775	102642,810
07/02/2012	131,500	131,000	131,500	130,000	130,174	11	3673	478129,690
09/02/2012	134,930	134,930	134,930	134,930	134,930	1	25	3373,250
10/02/2012	131,000	130,890	134,500	130,890	130,904	13	801	104854,000
13/02/2012	127,100	130,000	130,000	127,100	127,651	12	720	91909,000
14/02/2012	130,000	133,000	133,000	130,000	131,904	22	1254	165408,000
15/02/2012	135,500	130,110	135,500	129,200	133,190	25	1747	232682,700
16/02/2012	134,010	134,010	134,010	134,000	134,006	31	2424	324830,050
17/02/2012	129,990	132,250	133,100	129,990	131,048	14	620	81249,490
20/02/2012	132,300	132,200	135,000	132,200	132,339	21	1086	143720,270
21/02/2012	133,020	136,100	136,100	133,020	135,070	31	780	105354,620
22/02/2012	136,800	136,500	137,950	136,010	136,559	14	198	27038,700
23/02/2012	138,000	137,400	138,000	136,000	136,230	17	599	81601,630
24/02/2012	138,000	139,000	141,520	135,010	137,625	96	10821	1489241,510
27/02/2012	141,400	143,170	143,170	139,220	141,651	48	3318	469999,380
28/02/2012	143,170	145,000	146,500	143,170	144,909	77	3116	451535,970
29/02/2012	147,800	152,000	152,000	145,100	150,303	139	6097	916395,770
01/03/2012	155,000	150,600	156,000	150,350	152,188	243	17787	2706969,570
02/03/2012	149,000	145,600	151,350	145,000	146,799	211	9191	1349227,430
05/03/2012	149,000	144,530	149,000	144,530	144,684	30	1471	212830,410
06/03/2012	140,200	144,000	144,400	140,200	143,909	179	15509	2231884,270
07/03/2012	139,680	139,500	142,890	135,490	138,088	239	250720	31742378,240
09/03/2012	152,320	154,510	154,510	152,320	153,169	254	23649	3622298,730
12/03/2012	160,000	163,780	163,780	159,990	161,725	184	9484	1533801,650
15/03/2012	178,850	177,000	181,380	175,120	178,816	327	23189	4146558,770
16/03/2012	180,900	172,760	180,900	172,760	176,149	141	6462	1138272,830
19/03/2012	172,500	176,500	176,990	170,000	174,324	104	4615	804504,790
21/03/2012	179,000	178,980	179,500	176,700	177,839	55	1943	345541,390
22/03/2012	178,000	178,860	179,000	176,500	177,826	19	636	113097,350
23/03/2012	178,380	177,960	178,400	177,000	177,698	22	524	93113,640
26/03/2012	173,100	174,900	176,000	172,630	172,947	50	3468	599781,630
27/03/2012	175,990	173,800	175,990	172,000	173,520	28	1910	331422,440
28/03/2012	174,900	173,490	174,900	171,010	171,655	22	639	109687,560
29/03/2012	173,400	174,400	174,400	173,100	173,860	32	745	129525,940
30/03/2012	171,200	173,970	174,390	171,000	172,236	26	1090	187737,360
02/04/2012	173,400	170,000	173,500	169,000	171,762	51	2268	389556,800
03/04/2012	169,990	172,990	172,990	168,000	170,520	44	1678	286132,100
04/04/2012	173,500	173,000	173,500	170,100	172,321	10	300	51696,420
05/04/2012	172,990	173,000	173,000	170,500	172,775	19	206	35591,550
06/04/2012	172,990	174,000	174,990	170,500	171,679	55	2378	408252,870
10/04/2012	173,800	168,000	173,900	168,000	173,185	24	1681	291124,300
11/04/2012	168,500	170,100	171,950	168,500	168,954	33	1393	235353,300

Séance	Ouverture	Dernier	Plus haut	Plus bas	Cours Moy. Pondéré	Nbre de Transactions	Quantité	Capitaux en DT
12/04/2012	169,500	170,500	171,100	169,500	170,308	23	1542	262614,500
13/04/2012	174,000	173,000	174,000	171,000	171,777	29	1268	217813,000
16/04/2012	171,000	172,700	172,990	171,000	171,879	16	423	72705,010
17/04/2012	172,000	173,380	173,390	171,100	171,859	20	839	144190,000
18/04/2012	172,380	173,000	173,360	170,000	170,982	30	715	122251,900
19/04/2012	172,990	170,000	172,990	170,000	171,208	11	156	26708,480
20/04/2012	170,010	173,300	173,300	170,010	172,288	17	367	63229,840
23/04/2012	173,300	170,100	173,800	170,100	172,489	29	807	139198,800
24/04/2012	173,700	173,400	173,700	170,000	171,175	18	795	136084,100
25/04/2012	173,000	172,000	173,500	172,000	173,351	14	328	56858,980
26/04/2012	172,000	172,000	172,000	172,000	172,000	5	316	54352,000
27/04/2012	173,000	173,400	173,400	172,000	172,657	30	614	106011,600
30/04/2012	173,700	171,000	173,700	171,000	171,370	6	182	31189,350
02/05/2012	171,000	173,500	173,500	171,000	171,884	5	121	20797,910
03/05/2012	175,000	173,500	176,000	173,500	174,174	9	165	28738,700
04/05/2012	173,500	174,000	174,500	173,500	173,943	8	300	52183,000
07/05/2012	171,000	170,200	173,900	170,200	170,988	7	1211	207066,400
08/05/2012	170,300	172,200	172,900	170,300	172,106	8	154	26504,300
09/05/2012	172,500	172,500	172,500	172,500	172,500	1	1	172,500
10/05/2012	170,000	170,000	171,900	170,000	170,006	15	476	80922,880
11/05/2012	169,980	167,000	170,000	167,000	168,199	33	1832	308141,080
14/05/2012	170,000	170,040	170,040	170,000	170,003	25	2100	357007,210
15/05/2012	170,030	170,800	170,800	170,000	170,046	37	1772	301322,370
16/05/2012	171,600	171,600	171,600	170,400	170,973	11	153	26158,800
17/05/2012	171,780	171,100	172,000	171,100	171,553	7	54	9263,870
18/05/2012	171,100	171,100	171,100	171,100	171,100	11	150	25665,000
21/05/2012	171,500	171,500	171,500	168,000	168,072	52	2973	499679,500
22/05/2012	168,000	169,500	170,000	166,360	166,535	41	3917	652316,430
23/05/2012	170,500	170,000	171,000	166,480	167,592	33	985	165078,530
25/05/2012	169,800	169,800	169,800	169,800	169,800	1	1	169,800
28/05/2012	166,000	167,980	168,800	164,710	165,415	32	878	145233,970
29/05/2012	169,500	169,750	169,750	169,500	169,506	5	205	34748,750
31/05/2012	166,000	168,900	168,900	166,000	166,010	2	301	49968,900
01/06/2012	168,900	168,900	168,900	168,900	168,900	3	100	16890,000
05/06/2012	168,900	168,900	168,900	164,000	165,315	3	41	6777,900
06/06/2012	168,000	168,900	168,900	168,000	168,450	2	10	1684,500
07/06/2012	168,000	168,000	168,000	168,000	168,000	1	250	42000,000
08/06/2012	165,000	163,000	168,000	163,000	164,105	11	816	133909,500

C/ Ordre du jour et projet des résolutions

ASSEMBLEE GENERALE ORDINAIRE DU 27 JUIN 2012

Ordre du jour :

1. Lecture du rapport du conseil d'administration relatif à la gestion de l'exercice 2011
2. Lecture des rapports des commissaires aux comptes relatifs à l'exercice 2011
3. Approbation du rapport de gestion et des états financiers relatifs à l'exercice 2011.
4. Lecture du rapport du conseil d'administration relatif à la gestion du Groupe Magasin Général pour l'exercice 2011
5. Lecture des rapports des commissaires aux comptes du Groupe Magasin Général relatif à l'exercice 2011
6. Approbation du rapport de gestion et des états financiers consolidés du Groupe Magasin Général relatifs à l'exercice 2011
7. Quitus aux Administrateurs pour leur gestion 2011
8. Affectation des résultats de la Société Magasin Général relatifs à l'exercice 2011
9. Ratification des opérations intergroupe effectuées en 2011 rentrant dans le cadre des articles 200 et 475 du code des sociétés commerciales
10. Fixation des jetons de présence des administrateurs pour l'exercice 2011
11. Fixation de la rémunération des membres du comité permanent d'audit pour l'exercice 2011
12. Reconduction de l'autorisation de rachat et de revente des actions propres à la société.
13. Approbation des emprunts relatifs au financement des investissements de l'exercice 2012
14. Nomination de deux nouveaux administrateurs
15. Délégation des pouvoirs pour l'accomplissement des formalités légales

Projet des résolutions :

Première résolution :

L'assemblée générale ordinaire s'est tenue régulièrement le **27 Juin 2012** à **10 heures** à l'Hôtel Sheraton- Tunis sur convocation du conseil d'administration conformément à l'article 276 du Code des Sociétés Commerciales et aux statuts de la société

Mise aux voix, cette résolution

Deuxième résolution :

Après avoir entendu la lecture des rapports de gestion de la Société Magasin Général et du Groupe Magasin Général relatifs à l'exercice 2011 et des rapports des commissaires aux comptes relatifs aux états financiers de la Société Magasin Général arrêtés au 31/12/2011 et aux états financiers consolidés du Groupe Magasin Général arrêtés au 31/12/2011, l'assemblée générale ordinaire décide :

- d'approuver sans réserve le rapport de gestion relatif à l'exercice 2011 et les états financiers de la Société Magasin Général arrêtés au 31/12/2011 ,
- et d'approuver sans réserve le rapport de gestion relatif à l'exercice 2011 et les états financiers consolidés du Groupe Magasin Général arrêtés au 31/12/2011

Mise aux voix, cette résolution.....

Troisième résolution :

L'assemblée générale ordinaire décide de donner quitus entier et sans réserves aux administrateurs pour leur gestion relative à l'exercice 2011

Mise aux voix, cette résolution.....

Quatrième résolution :

L'assemblée générale ordinaire décide l'affectation du résultat déficitaire de l'exercice 2011 de **15 546 790** DT au compte résultats reportés

Mise aux voix, cette résolution.....

Cinquième résolution :

L'assemblée générale ordinaire ratifie les opérations intergroupe effectuées en 2011 rentrant dans le cadre des articles 200 et 475 du code des sociétés commerciales telles qu'elles sont autorisées par le conseil d'administration du 17 Mai 2012 et citées dans le rapport spécial des commissaires aux comptes

Mise aux voix, cette résolution.....

Sixième résolution :

L'assemblée générale ordinaire décide de fixer le montant des jetons de présence des administrateurs à .. DT au titre de l'exercice 2011, à raison de DT par administrateur

Mise aux voix, cette résolution.....

Septième résolution :

L'assemblée générale ordinaire décide de fixer le montant de la rémunération des membres du comité permanent d'audit à DT au titre de l'exercice 2011, à raison de DT par membre

Mise aux voix, cette résolution.....

Huitième résolution :

L'assemblée générale ordinaire reconduit son autorisation au conseil d'administration à acheter et à revendre les actions propres de la société , dans le cadre des dispositions de l'article 19 nouveau de la loi n° 94/117 du 14 Novembre 1994 portant réorganisation du marché financier, telle que modifiée par la loi n° 99/92 du 17 Août 1999 relative à la relance du marché financier et l'arrêté du Ministre des Finances du 17 Novembre 2000, en vue de réguler ses cours sur le marché

Elle délègue au Conseil d'administration le pouvoir de fixer les prix maximum d'achat et minimum de revente, le nombre maximum d'actions à acquérir et le délai dans lequel l'acquisition doit être effectuée et l'autorise à utiliser les réserves extraordinaires pour la couverture des moins values pouvant être constatées

Mise aux voix, cette résolution.....

Neuvième résolution :

L'assemblée générale ordinaire approuve l'emprunt d'un montant de 25 000 MDT destiné au financement des investissements de l'exercice 2012

Mise aux voix, cette résolution.....

Dixième résolution :

L'assemblée générale ordinaire décide de nommer Messieurs Philippe SAUDO et Philippe DELALANDE, membres du conseil d'administration de la S M G, lesquels acceptent leur fonction et déclarent n'être frappés d'aucune interdiction ou déchéance édictées par la loi

Le mandat des administrateurs sus-indiqués est fixé à trois années et prendra fin à l'issue de l'assemblée générale ordinaire devant statuer sur les états financiers annuels relatifs à l'exercice 2014

Mise aux voix, cette résolution.....

Onzième résolution :

Tous les pouvoirs sont donnés au porteur d'une copie ou d'un extrait du présent procès verbal pour l'accomplissement des formalités légales d'enregistrement, de dépôt et de publication nécessaires

Mise aux voix, cette résolution