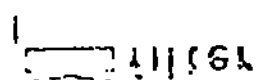




Votre voiture respire.



RAPPORT D'ACTIVITE 2013

(FService clos au 31 Decembre 2013)

SOMMAIRE

- 1- L'activité
- 2- Les achats
- 3- Recapitulatif des chiffres clés
- 4- Chiffres clés et données sur 5 ans
- 5- Evolution des capitaux propres
- 6- Perspectives
- 7- Données boursières
- 8- Gouvernance d'entreprise et organe de contrôle
- 9- Activités des sociétés dont GIFFITER sa assure le contrôle

L'ACTIVITE

Evolution annuelle sur le marche local

GIF FILTER SA a garde sa meme position sur le marche local malgre la concurrence de plus en plus ardu avec des produits provenant d'Asie, et des produits provenant de l'Europe surtout avec l'abolition des droits de douane

Nous avons fait le choix pour l'annee 2013 de revoir notre strategie commerciale sur le marche local notamment en reorganisant notre reseau commercial sur le territoire tunisien et en revisant notre politique des ventes delais de paiement, modalite de paiement, ainsi qu'une diminution des encours clients

Analyse de la production

La production durant l'exercice 2013 est inferieur a celle realisee durant l'exercice 2012 de 407 171 filtres, soit une diminution de 15,48%

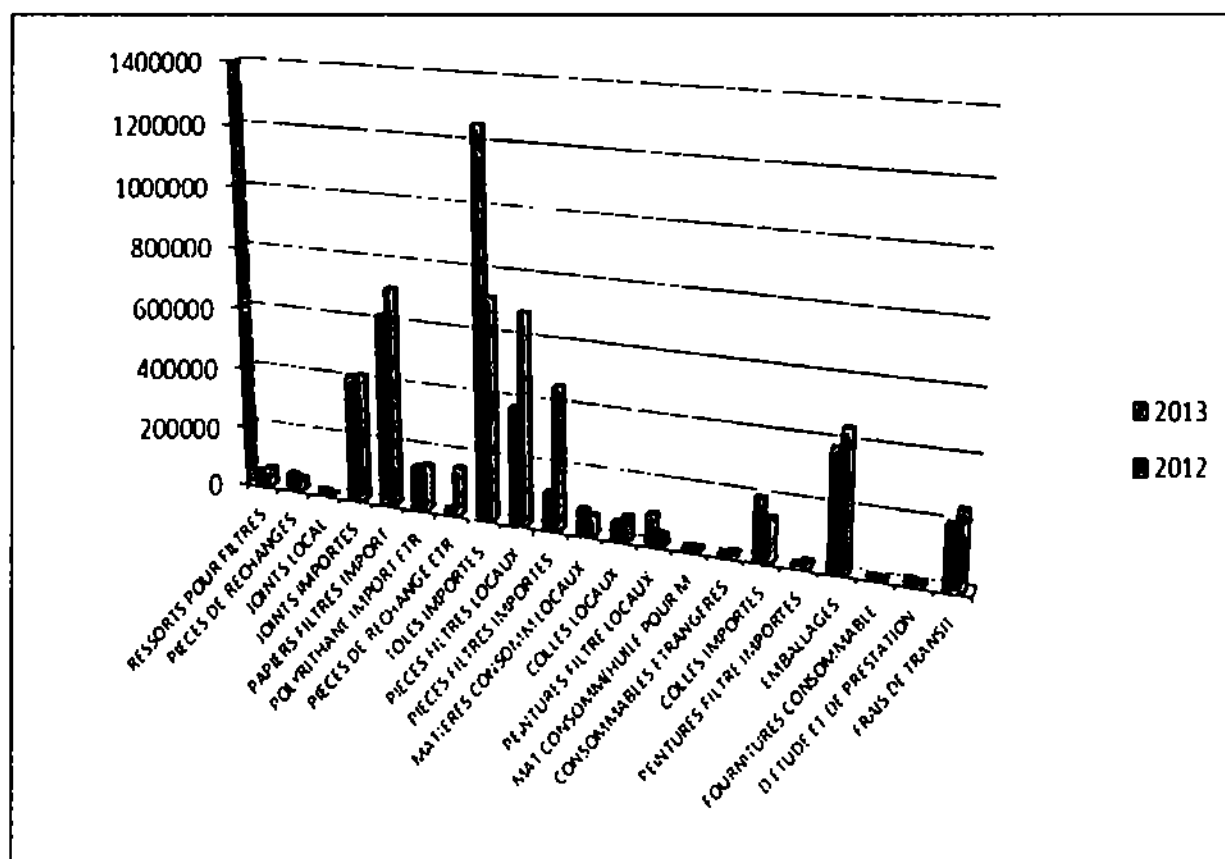
Analyse du Chiffre d'affaires 2013

Le chiffre d'affaires de l'exercice 2013 s'est solde par une diminution de 3,35% par rapport a celui de l'exercice 2012. Cette baisse est detaillee comme suit

- Le chiffre d'affaire a l'export de l'exercice 2013 s'est solde par une diminution de 49,43% par rapport a celui de l'exercice en regressant de 2 930 238 dinars durant l'exercice 2012 a 1 481 951 dinars en 2013
- une augmentation de 13,25% sur les ventes locales par rapport a l'exercice 2012, le chiffre d'affaires a passe de 8 137 088 a 9 214 889 dinars pour l'annee 2013

Les Achats

Basse des achats des principaux intrants en 2012 et 2013



L'exercice 2013 a connu une diminution des achats consommés pour une valeur de -265 634 dinars soit -5,77% et ce suite à la baisse de la production

RECAPITULATIF DES CHIFFRES CLES

Rubrique	2013	2012	évolution
CA local	9 214 889	8 137 088	1 077 801
CA export	1 481 951	2 930 238	-1 448 287
Revenus	10 696 840	11 067 326	-370 486
Autres produits d'exploitation	103 273	95 780	7 493
Variation de stock	642 803	510 288	132 515
Production	10 157 310	10 652 818	-495 508
Achats consommés	4 336 486	4 602 120	-265 634
Marge Brute	5 820 825	6 050 698	-229 873
<i>Tx sur CA</i>	<i>54 42%</i>	<i>54 67%</i>	
Autres charges d'exploitation	766 900	1 096 072	-329 172
Charges de personnel	3 586 570	3 183 798	402 772
RBE	1 467 355	1 770 828	-303 473
<i>Tx sur CA</i>	<i>13 72%</i>	<i>16 00%</i>	
Dotation aux amortis et provision	1 074 810	795 699	279 111
Resultat d'Exploitation	392 545	975 129	-582 584
<i>Tx sur CA</i>	<i>3 67%</i>	<i>8 81%</i>	
Charges financières nettes	-70 482	5 627	64 855
Produits de placement	105 616	51 088	54 528
Autres gains ordinaires	18 952	98 982	-80 030
Autres pertes ordinaires	7 645	4 371	12 016
Resultat avant Impôts	579 950	1 126 457	-546 507
IS	-94 358	160 221	65 863
RN	485 592	966 236	-480 644
<i>Tx sur CA</i>	<i>4 54%</i>	<i>8 73%</i>	

Marge Nette

Le résultat d'exploitation/chiffre d'affaires a baissé en 2013 en passant de 8,81% en 2012 à 3,67% en 2013 et c'est dû essentiellement à l'augmentation de la dotation aux provisions clients de 308 298 dinars

Charges d'Exploitation et de Personnel

Les Charges de personnel ont augmenté de 402 772 dinars et c'est dû essentiellement à l'intégration de 90 employés qui ont été réglés par le sous-traitant.

Résultat d'Exploitation et Résultat Net

À l'instar de la marge brute, le résultat d'exploitation a diminué en 2013 de 582 584 dinars. Aussi le résultat net de l'exercice 2013 a baissé de 480 644 dinars.

Afin de minimiser l'impôt sur les sociétés au titre de l'exercice 2013 la société a procédé à un investissement exonéré d'une partie de résultat de l'exercice 2013 (145 000 DT) en vue de bénéficier des avantages fiscaux en la matière.

CHIFFRES CLES ET DONNEES SUR 5 ANS

Années	2013	2012	2011	2010	2009
Production	10 157 310	10 652 818	13 201 965	8 847 734	11 401 431
Marge brute	5 820 825	6 050 698	5 493 305	5 444 790	6 039 779
EBE	1 467 355	1 770 828	1 617 160	1 582 382	2 336 751
RE	392 545	975 129	686 275	543 856	1 367 169
Résultat avant impôts	579 950	1 126 457	912 131	3 251 009	1 448 835
Résultat Net	485 592	966 236	749 478	2 737 069	1 225 963

EVOLUTION DES CAPITAUX PROPRES

Désignation	2013	2012	2011	2010	2009
Capital social	10 268 971	9 999 000	8 332 500	6 666 000	6 666 000
Reserves	3 900 937	3 878 791	5 190 776	6 056 734	6 057 718
Reserves legales	933 145	817 486	666 600	666 600	666 600
Reserves statutaires	1 174 552	1 174 552	2 571 052	3 381 552	3 381 552
Reserves pour reinvestissements	1 076 088	1 076 061	1 076 061	1 076 061	1 076 061
Reserves pour fonds social	399 356	392 897	559 269	614 726	615 711
Reserves de regularisation du cours	250 000	250 000	250 000	250 000	250 000
Actions propres à l'entreprise					
Autres reserves	67 795	67 795	67 795	67 795	67 795
Resultats reportés	927 629	1 346 952	2 268 235	1 387 067	1 297 324
Autres capitaux propres	878 899	576 544	633 325	680 357	878 502
Reserve speciale de réévaluation	523 512	523 512	523 512	523 512	523 512
Subvention d'investissement	1 351 362	1 161 831	1 161 831	1 141 349	1 039 018
Resorption subventions	-1 195 975	1 108 799	-1 052 018	984 504	-684 029
Total capitaux propres avant resultat	15 776 438	15 801 288	16 424 836	14 790 158	14 896 544
Résultat de l'exercice	485 592	966 236	749 478	2 717 069	1 225 243
Capitaux propres avant affectation	16 262 031	16 767 524	17 174 314	17 527 227	16 121 787

Au cours de l'exercice 2013 GIFI FILTER a versé à ses actionnaires un dividende représentant 10% de la valeur nominale de l'action soit 0,100 Dirhams par action.

PERSPECTIVES

LES PERSPECTIVES COMMERCIALES

L'ACTIVITE EXPORT

Après le maintien de notre portefeuille client déjà existant, une activité commerciale très importante est prévue en vue de développer les marchés stratégiques suivants

- Afrique Subsaharienne
- Moyen orient
- Maghreb

L'ACTIVITE LOCALE

- Réduction des encours clients ,
- Renforcement de l'équipe commerciale
- Amélioration du mix produit grâce à l'accroissement des filtres à air tourisme, industriel et écologiques

LES PERSPECTIVES DE PRODUCTION

Les achats

- Réductions des achats en vue de consommer les stocks existants
- Réduction des stocks de matières premières

Investissements

- Amélioration du système d'information ,
- Acquisition de 3 bines d'essais ,
- Acquisition de 7 machines de sertissage
- Acquisition d'une machine bobineuse
- Acquisition d'une machine distributeur colle
- Acquisition d'une machine de soudure par rotation

Production

- Renforcement de la gamme

Environnement

Depuis plus de quinze ans GIF I I TER SA s'est engagée dans une démarche de protection de l'environnement pour ne pas polluer mais aussi pour préserver l'environnement en économisant l'énergie et les matières premières

Nous avons investi dans une station de traitement des eaux, nous avons par la suite développé une nouvelle gamme de produits écologiques. La consommation de matières premières pour ces nouveaux filtres est limitée du fait de leur conception mais aussi grâce au recyclage de leurs composants

Nous avons complété notre démarche en supprimant la consommation de produits dangereux grâce à la poursuite de leur substitution par des produits sans impact sur la santé de nos ouvriers, nos techniciens et l'environnement

Nous avons poursuivi notre effort grâce à la mise en place du système de gestion ISO 14001 sur l'ensemble du site de production. Ainsi, nous améliorerons notre performance environnementale et par conséquent nous limiterons l'impact des activités de notre entreprise sur l'environnement

DONNEES BOURSIERES

Repartition du capital et des droits de vote au 31/12/2013

Au 31 décembre 2013	Capital	Droit de vote
Autocontrôle	0,00%	0,00%
Actionnaires < 1%	32,04%	32,04%
Actionnaires entre 1% et 5%	2,64%	2,64%
Actionnaires > 5%	65,32%	65,32%

Situation de la participation étrangère au 31/12/2013

Titres détenus par les étrangers	Taux de la participation étrangère
42 515	0,41%

GOVERNANCE D'ENTRPRISE ET ORGANES DE CONTROLE

Les acteurs du contrôle interne :

1) Conseil d'administration

Le Conseil d'administration est un organe collégial qui représente l'ensemble des actionnaires. Son action est inspirée par le seul souci de l'intérêt de la société. Sur proposition du Président, le Conseil d'administration arrête les orientations stratégiques du

Groupe les budgets d'investissements, delibere sur les structures de Direction du Groupe et les operations de croissance

Le Conseil d'administration est compose de quatre membres, nommes par l'Assemblee Generale des Actionnaires pour trois exercices et dont un membre represente les petits actionnaires soit 30% du capital de GIF FILIER SA

- Composition du conseil d'administration, et nomination des administrateurs

Le nombre des administrateurs peut varier entre trois et douze membres. Les administrateurs sont nommes par l'Assemblee Generale Ordinaire

Quelque soient les formes des societes, elles sont representees aux deliberations du conseil par un representant permanent nommement designe

Les administrateurs doivent jouir de leurs droits civils et politiques et n'avoir subi aucune condamnation a une peine afflictive

L'Administrateur doit, dans un delai d'un mois a compter de sa prise de fonction, aviser le representant legal de la societe, de sa designation au poste de gerant administrateur, president directeur general ou directeur general adjoint ou de membre de directoire ou de conseil de surveillance d'une autre societe

Durée des fonctions des administrateurs

La duree de fonction des administrateurs est de trois annees renouvelables calculee par periodes comprises entre Assemblees Generales Ordinaires annuelles, sauf s'il y a effet de l'une des dispositions ci-apres citees

L'administrateur nomme en remplacement d'un autre, dont le mandat n'est pas encore expire ne demeure en fonction que durant le temps restant a courir de l'exercice de son predecesseur

En cas d'adjonction et dessus prevue d'un nouveau membre, l'assemblee generale qui confirme la nomination determine la duree du mandat

Renseignements sur les administrateurs

M. Bassem Loukil	President
M. Walid Louil	Administrateur
La Societe AURI S AUTO SA	Administrateur
La Societe ECONOMIC AUTO SA	Administrateur
M. Mohamed GUIGA	President Directeur General (representant les petits porteurs)
M. Abderrouf Bouzouta	Membre du Conseil de GIF (Representant les petits porteurs)

2) Comité permanent d'audit

Les membres du conseil d'administration ont mis en place un comite permanent d'audit compose de trois administrateurs

Ce comité, veille au bon fonctionnement des organes de gestion, du respect des procédures, à la bonne préservation du patrimoine de la société et exerce un contrôle constant. Un rapport est soumis aux instances de gestion et au commissaire aux comptes.

3) Comité de Direction

Le Comité de Direction est constitué des membres des différentes directions. Il se réunit régulièrement afin de suivre les performances et les résultats de l'entreprise afin d'ajuster, si nécessaire, sa politique commerciale ou industrielle. Véritable lieu d'échange et de réflexion, le Comité de Direction joue un rôle de contrôle et s'assure du bon fonctionnement de l'ensemble de l'entreprise.

4) Audit Qualité interne

GIF FILTER SA a mis en place, un système de contrôle interne qui s'appuie sur un Système de Management de la Qualité très structurant ayant déterminé divers processus majeurs de fonctionnement.

La documentation de ce système recouvre notamment toutes les procédures, outils et méthodes relatifs aux processus clés de l'entreprise, à savoir :

- Les processus de management avec la définition de la politique de l'entreprise, la planification stratégique, l'amélioration continue de la qualité et la gestion de l'environnement.
- Les processus de réalisation qui couvre le marketing stratégique, la recherche et développement, le commercial, le traitement de la demande client et les transferts de production.
- Les processus de soutien des opérations qui comprennent les ressources humaines, les systèmes d'information et les achats.

Le site industriel du Groupe est :

- Certifié ISO 9001 – version 2000 et ISO 14001
- Certifié ISO 15169/49

Les acteurs du contrôle Externe :

1) Audit Qualité externe

Deux fois par an l'entreprise se soumet à un audit indépendant de l'organisme accrédité TÜV Cert. L'entreprise doit démontrer l'efficacité du système mis en place et sa conformité par rapport au référentiel.

Un rapport est ensuite rédigé et remis. Les écarts jugés critiques doivent être levés avant l'obtention ou le renouvellement de la certification sous forme d'un audit complémentaire ou d'une levée documentaire.

Nos référentiels s'appuient sur la norme ISO 9001 et ISO 14001.

La norme ISO 9001 offre à notre entreprise l'occasion de donner une valeur accrue à ses activités, d'améliorer en continu ses performances et de satisfaire au mieux ses clients en se concentrant sur ses principaux processus.

En 2013 GIF a obtenu la certification ISO 15169/49 nécessaire pour l'industrie mécanique et éventuellement le marché de première monte.

2) Commissaire aux Comptes

Le Commissaire aux Comptes est nommé par l'Assemblée Générale des Actionnaires pour 3 ans et est révocable par cette Assemblée. Il contrôle la régularité des comptes et exerce les autres missions de contrôle prévues par la loi L'AGO du 30/06/2012. Il a nommé le cabinet KPMG commissaire aux comptes de la société pour les exercices 2012, 2013 et 2014.

Activités des sociétés dont GIF FILTER SA assure le contrôle

Après liquidation en 2004 des participations non stratégiques de GIF FILTER SA l'unique société que celle-ci contrôle est « GIF distribution » dont elle détient 99% du capital.

« GIF distribution » a été créée en 1995 avec un capital de départ de 10 000 000 D.T. Son objet social est le commerce de distribution des produits et accessoires automobiles.

En 2002, il est décidé d'une augmentation de capital afin de porter celui-ci à 100 000 000 D.T. « GIF distribution » est contrôlée à 99% par GIF FILTER SA.

L'activité principale de l'entreprise est d'une part la vente de l'ensemble de la gamme GIF FILTER au sein de son commerce de détail près de l'avenue de Carthage. D'autre part elle importe et vend des éléments filtrants complémentaires à l'activité de GIF FILTER SA.

De par son implantation près de l'avenue de Carthage, le comptoir de vente de cette unité est une source d'information et de développement de filtres demandés par le marché.