

PRESENTATION DU GROUPE

Le groupe CITY CARS est composé de trois sociétés : la société mère, CITY CARS et deux sociétés filiales : CITY CARS GROS et LOGISTIC CARS.

- La société **CITY CARS** est une société anonyme, son Capital social est de 13.500.000 dinars divisé en 13.500.000 actions de 1 dinar chacune.

La société a pour objet en Tunisie ou ailleurs, l'importation, l'exportation, la commercialisation de tout véhicule de transport ainsi que toute pièce de rechange, accessoires, et en général tout produit accessoire aux dits véhicules.


- La société **CITY CARS GROS** est une société à responsabilité limitée. Le Capital social de la société est de 1.000.000 dinars divisé en 10.000 parts sociales de 100 dinars chacune détenu à concurrence de 99,95 % par la société CITY CARS.

La société a pour objet en Tunisie ou ailleurs, l'importation, l'exportation, la commercialisation de toute pièce de rechange, accessoires, et en général tout produit accessoire aux dits véhicules.

- La société **LOGISTIC CARS** est une société à responsabilité limitée. Le Capital social de la société est de 2.000.000 dinars divisé en 20.000 parts sociales de 100 dinars chacune. Il est réparti entre les deux sociétés du groupe à raison de 75 % pour la société CITY CARS et 25% pour la société CITY CARS GROS.

La société a pour objet l'entretien mécanique auto, tôlerie, peintures auto, lavage, stockage et graissage sans distribution de carburant.

Le périmètre de consolidation est présenté comme suit :



La méthode de consolidation adoptée est celle de l'intégration globale puisque la société mère CITY CARS dispose du pouvoir de diriger les politiques financières et opérationnelles de deux sociétés filiales : CITY CARS GROS et LOGISTIC CARS.

1- Activité du groupe CITY CARS

L'activité du groupe CITY CARS a connu au terme de l'exercice 2017 une amélioration de son chiffre d'affaires et de son résultat net.

En effet, le chiffre d'affaires du groupe s'est élevé courant l'année 2017 à 167.214 KDT contre 162.659 KDT en 2016, affichant ainsi hausse de 2,8%.

Quant au résultat net, il a progressé dans la même proportion que celle du chiffre d'affaires pour atteindre 14.812 KDT contre 14.402 KDT en 2016.

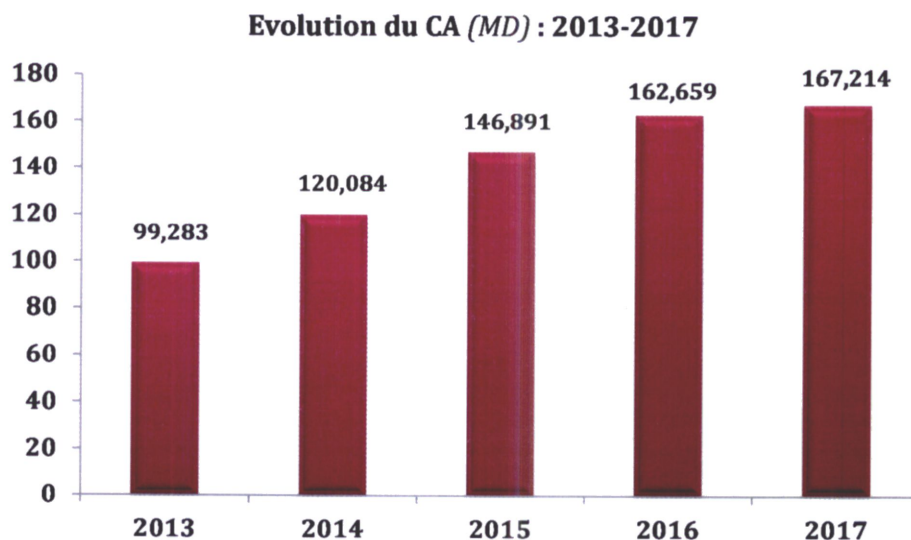
1-1 Le chiffre d'affaires

Le chiffre d'affaires du groupe CITY CARS a progressé comme déjà indiqué de 2,8%, réparti par activité comme suit :

Activité	CA 2017 (KDT)	%	CA 2016 (KDT)	%	2017 vs 2016
Activité Vente VN	154 970	92,7%	154 587	95,0%	0,2%
Activité Après Vente	11 983	7,2%	7 965	4,9%	50,4%
Prestations logistiques VN	261	0,2%	107	0,1%	143,9%
Total	167 214	100%	162 659	100%	2,8%

Il en ressort que la progression du chiffre d'affaires du groupe en 2017 provient essentiellement de l'activité après-vente qui a enregistré une augmentation substantielle en 2017 vs 2016 de 50,4%, soit 11.983 KDT en 2017 contre 7.965 KDT en 2016.

L'histogramme ci-après retrace l'évolution du chiffre d'affaires du groupe sur la période 2013-2017 :

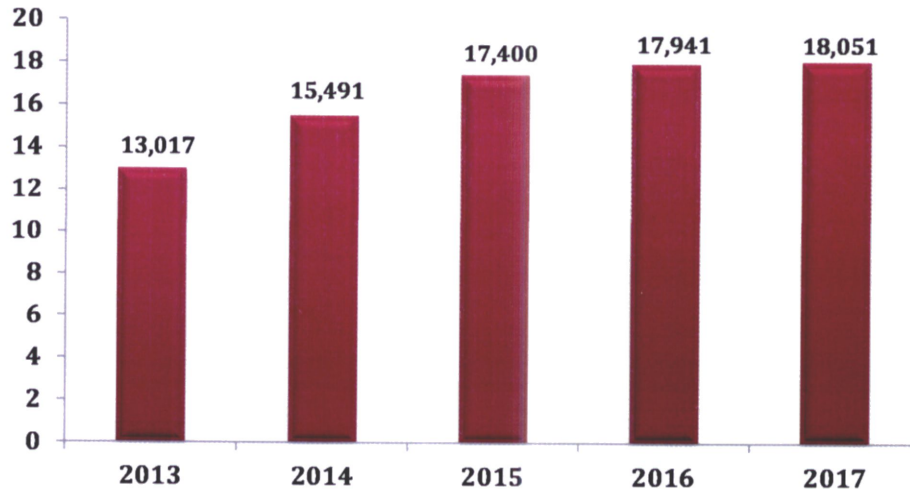


Il en découle que le taux de croissance annuel moyen du CA du groupe sur la période 2013-2017 a atteint 13,9%.

1-2 Le résultat d'exploitation du groupe

Au terme de l'exercice 2017, le résultat d'exploitation consolidé a atteint 18.051 KDT contre 17.941 KDT en 2016, marquant ainsi une hausse de 0,6%.

Evolution du résultat d'exploitation (MD) : 2013-2017

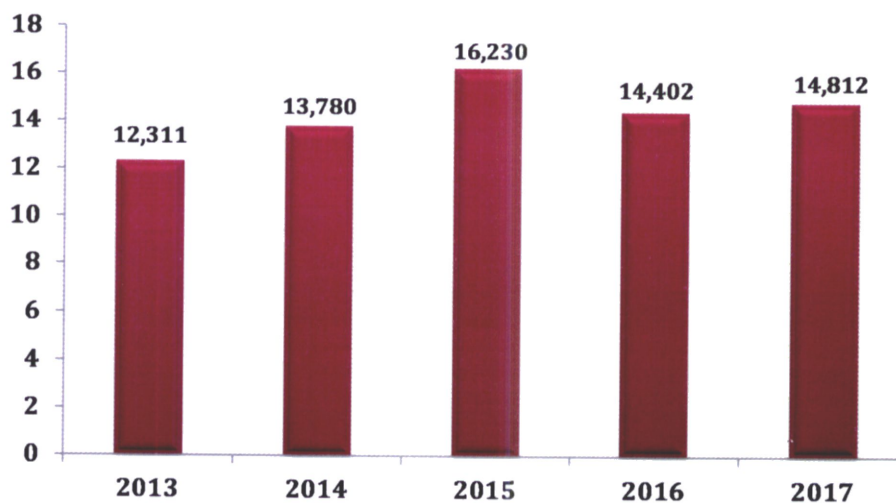


Il ressort de ce graphe que le résultat d'exploitation consolidé a affiché un taux de croissance annuel moyen sur la période 2013-2017 de 8,5%.

1-3 Le résultat net du groupe

Le résultat net du groupe a enregistré au terme de l'exercice 2017 une progression de 2,8% pour s'établir à 14.812 KDT contre 14.402 KDT en 2016. Cette augmentation est principalement due au fait qu'en 2016, le groupe CITY CARS a supporté une charge d'impôt additionnelle (contribution conjoncturelle au profit du budget de l'Etat) atteignant 1.509 KDT.

Evolution du résultat net (MD) : 2013-2017



Il en découle que durant la période 2013-2017, le résultat net du groupe a enregistré un taux de croissance annuel moyen de l'ordre de 4,7%.



2- Le réseau du groupe CITY CARS

D'une année à une autre, le réseau de représentation du groupe CITY CARS en Tunisie continue de se développer avec une cadence accrue. En effet, l'année 2017 a été marquée par l'inauguration de trois nouvelles agences portant ainsi le nombre total d'agences officielles au terme de l'année 2017 à 14 agences, en l'occurrence : Charguia II, Ben Arous, Mnihla, Nabeul, Hammamet, Sousse, Mahdia, Monastir, Sfax 1, Gabés, Djerba et récemment Sfax 2, Kairouan et Bizerte, auxquelles s'ajoutent trois projets en cours : Charguia I, Manouba et le Kef.

La contribution du réseau dans l'activité du groupe CITY CARS s'est encore améliorée en 2017. En effet, les ventes VN par l'intermédiaire du réseau ont représenté 51,9% du volume de vente global VN contre 51,8% en 2016 et il a contribué à hauteur de 58,8% au niveau des ventes PR du groupe CITY CARS contre 58,4% en 2016.

