

PROSPECTUS D'ADMISSION

**A LA COTE PERMANENTE
DE LA BOURSE DE TUNIS**

Société Tunisienne d'Oxygène et d'Acétylène

Société Anonyme au capital de 3.640.000 DT
Siège Social: 19, Rue de Turquie - 1001 TUNIS RP

PROSPECTUS D'ADMISSION

**Mis à la disposition du public
à l'occasion de l'admission au second marché
de la cote permanente des actions
de la Société Tunisienne d'Oxygène et d'Acétylène (STOA)**

Date d'admission:	27/09/1990
Date d'introduction:	03/10/1990
Nombre de titres admis:	182.000
Procédure d'introduction:	Ordinaire

Responsable chargé des relations avec les actionnaires:
M. Salah SAIBI
Tél.: 341.500

SOMMAIRE

	Pages
I - RENSEIGNEMENTS CONCERNANT L'ADMISSION	3
II - INFORMATIONS A CARACTERE GENERAL CONCERNANT LA SOCIETE	4
A - Renseignements généraux	
B - Administration - Direction - Contrôle	
C - Structure du capital social au 31.12.89	
D - Evolution du capital depuis la création	
E - Implantations industrielles et Filiales	
III - ACTIVITES ET STRATEGIE DE LA SOCIETE	7
A - Les chiffres clés	
B - Historique de la Société	
C - Les métiers et les hommes	
D - La stratégie	
IV - RENSEIGNEMENTS FINANCIERS	10
A - Bilans comparés des 3 derniers exercices	
B - Comptes d'exploitation des 3 derniers exercices	
C - Comptes de pertes & profits des 3 derniers exercices	
D - Affectation des résultats des 3 derniers exercices	
E - Ratios financiers	
F - Evolution du dividende des 5 derniers exercices	
G - Antécédents boursiers.	
V - PERSPECTIVES D'AVENIR	13
VI - PERSONNES ASSUMANT LA RESPONSABILITE DU PROSPECTUS D'ADMISSION	14
VII - VISA DE LA BOURSE DES VALEURS MOBILIERES	14

I - RENSEIGNEMENTS CONCERNANT L'ADMISSION

Le Conseil de la Bourse des Valeurs Mobilières a décidé lors de sa réunion du 27 Septembre 1990 l'admission au second marché de la cote permanente des actions de la Société Tunisienne d'Oxygène et d'Acétylène - STOA -. Les dites actions de nominal DT 20,000 sont de la catégorie ordinaire et ont la forme nominative. Leur nombre s'élève à 182.000 titres totalement libérés.

L'introduction des actions STOA au cours de DT 42,000 a eu lieu le 3 Octobre 1990 soit deux jours après la date du démarrage officiel de la mise en application des nouvelles méthodes de négociation instaurées par les règlements de la Bourse.

Cette introduction a été réalisée par les soins de la Banque de Tunisie en tant qu'intermédiaire en Bourse.

L'avis d'admission a été publié sur le bulletin officiel de la Bourse n° 1055 - 1 du Mardi 9 Octobre 1990, ainsi que sur la quasi totalité des quotidiens et des hebdomadaires, journaux et revues qui paraissent sur la place.

Le responsable chargé des relations avec les actionnaires est Monsieur Salah SAIBI, Directeur Financier de la STOA.

II - INFORMATIONS A CARACTERE GENERAL CONCERNANT LA SOCIETE

A - RENSEIGNEMENTS GENERAUX

- DENOMINATION SOCIALE :
Société Tunisienne d'Oxygène et d'Acétylène "STOA"
- FORME: Société Anonyme de droit tunisien
- SIEGE SOCIAL: 19, Rue de Turquie - 1001 TUNIS RP
Tél.: 341.500 - Téléx: 15.589 - Fax: 353.020
- CAPITAL SOCIAL: 3.640.000 DT. divisé en 182.000 actions ordinaires et nominatives au nominal de 20 Dinars chacune, entièrement libérées
- DATE DE CONSTITUTION: 15 Mars 1956 - Durée: 99 ans
- NUMERO R.C.: 28 416
- REGIME FISCAL: Droit Commun
- OBJET SOCIAL: Fabrication, achat, importation, vente et exportation de tous les gaz industriels et médicaux, et de tous matériels, instruments et produits utilisés dans les domaines du soudage et des activités médicales.
- EXERCICE SOCIAL: 1er Janvier - 31 Décembre
- LIEU OU PEUVENT ETRE CONSULTES LES DOCUMENTS ET RENSEIGNEMENTS RELATIFS A LA SOCIETE:
19, Rue de Turquie - 1001 TUNIS RP

B - ADMINISTRATION, DIRECTION, CONTROLE

- a) **Conseil d'Administration au 6.9.90**
 - Président Directeur Général: M. Jean Louis CASTELNAU
 - Vice-Président Directeur Général: M. Ridha BENMANSOUR
 - Administrateur Directeur Général Adjoint: M. Olivier MORISSEAU
 - Administrateurs: M. Mokhtar FAKHFAKH
M. Douglas SHAW
M. Francois THIESSE
Banque de Développement Economique de Tunisie
Banque de Tunisie
- b) **Commissaire aux comptes:**
Société CPC Raouf SANHAJI - CIMA
- c) **Etablissement assurant la gestion des actions STOA:**
Service de Titres de la Banque de Tunisie

C - STRUCTURE DU CAPITAL SOCIAL AU 31.12.89

ACTIONNAIRES	NOMBRE D'ACTIONNAIRES	NOMBRE D' ACTIONS	% DU CAPITAL
PERSONNES MORALES:	11	171.225	94,08
Etatiques Tunisiennes	2	19.388	10,65
Privées Tunisiennes	7	42.765	23,50
Privées Etrangères	2	109.072	59,93
PERSONNES PHYSIQUES:	99	10.775	5,92
Tunisiennes	89	10.713	5,88
Etrangères	10	62	0,04
TOTAL:	110	182.000	100,00

D - EVOLUTION DU CAPITAL DEPUIS LA CREATION

		VARIATION DU CAPITAL		CAPITAL EN CIRCULATION	
DATE	NATURE DE L'OPERATION	MONTANT dinars	Nbre ACTIONS	MONTANT dinars	Nbre ACTIONS
15.03.56	Capital Initial	10 000	1.000	10.000	1.000
13.04.67	Apport en nature	50.000	5.000	60.000	6.000
30.10.71	Apport en nature	280.000	28.000	340.000	34.000
12.07.72	Emission en numéraire	110.000	11.000	450.000	45.000
10.07.75	Emission en numéraire	77.000	7.700	527.000	52.700
27.12.77	Incorporation de réserves	73.000	7.300	-	-
	Emission en numéraire	400.000	40.000	1.000.000	100.000
21.06.82	Incorporation de réserves	400.000	40.000	1.400.000	140.000
30.11.82	Incorporation de réserves	140.000	14.000	-	-
	Emission en en numéraire	140.000	14.000	1.680.000	168.000
19.07.83	Emission en numéraire	140.000	14.000	1.820.000	182.000
27.12.89	Incorporation de réserves (conversion du nominal)	1.820.000	0	3.640.000	182.000

E - IMPLANTATIONS INDUSTRIELLES ET FILIALES

1 - IMPLANTATIONS INDUSTRIELLES:

JEBEL JELLOUD (ROUTE DE SOUSSE): Superficie du terrain: 7.974 M2
ACTIVITES:

- Direction Technique
- Unité de production oxygène et azote
- Unité de production de carboglace
- Atelier de fabrication de postes de soudure
- Direction et magasin central de l'Activité Soudage

BEN AROUS (ZONE INDUSTRIELLE): Superficie du terrain: 10.000 M2
ACTIVITES:

- Agence de Tunis
- Unités de conditionnement oxygène, azote, argon et mélanges.
anhydride carbonique, protoxyde d'azote, gaz réfrigérants
- Unité de production d'acétylène
- Atelier d'entretien bouteilles
- Magasin gaz purs et mélanges spéciaux

SFAX (ROUTE DES ABATTOIRS): Superficie du terrain: 3.000 M2
ACTIVITES:

- Agence de Sfax
- Unités de conditionnement oxygène, anhydride carbonique
- Unité de production d'acétylène
- Magasin gaz divers

2 - FILIALE:

SOCIETE TUNISIENNE DES GAZ LIQUIFIES "STUGAL"

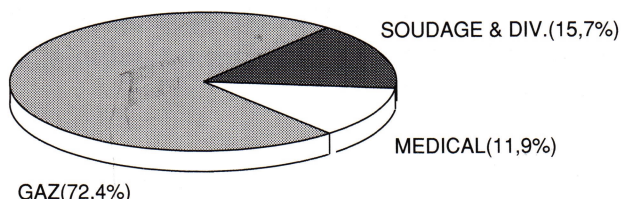
Président Directeur Général: M. Ridha BENMANSOUR

ACTIVITES: Production d'anhydride carbonique et de protoxyde d'azote.

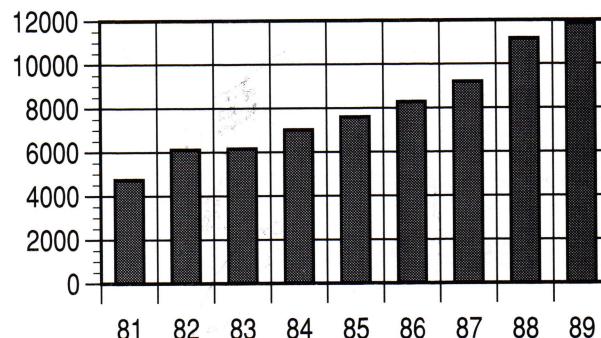
III - ACTIVITE ET STRATEGIE DE LA SOCIETE

A - LES CHIFFRES CLES

**CHIFFRE D'AFFAIRES
PAR ACTIVITE**



**EVOLUTION DU CHIFFRES D'AFFAIRES
(milliers de DT)**

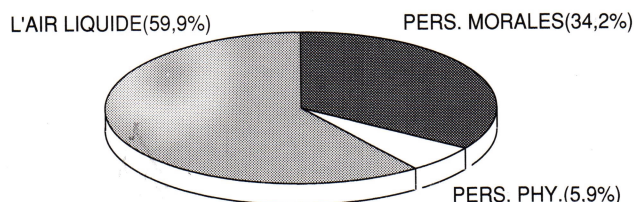


CHIFFRES CLES (en milliers de DT)	85	86	87	88	89
CHIFFRE D'AFFAIRES	7.596	8.279	9.196	11.165	11.863
AUTOFINANCEMENT	980	1.032	1.117	1.392	1.575
BENEFICE NET	384	396	428	628	756

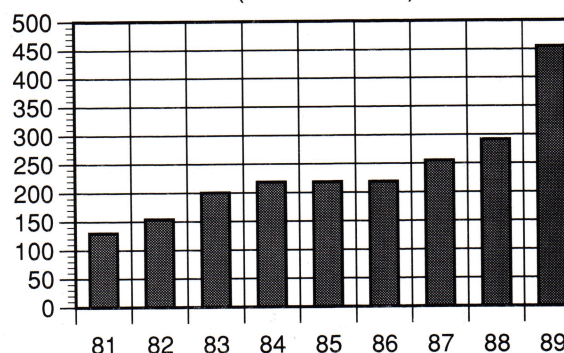
BILAN SIMPLIFIE (en milliers de DT)

ACTIF	88	89	PASSIF	88	89
Immobilisations	4.781	6.596	Capitaux propres	2.962	5.037
Autres Vol. Immo.	545	569	Dettes à L et MT	4.110	4.458
Val. d'exploitation	1.923	1.844	Dettes à CT	2.965	2.971
Val. real. & disp.	3.416	4.213	Résultats	628	756
TOTAL ACTIF	10.665	13.222	TOTAL PASSIF	10.665	13.222

ACTIONNARIAT 89



**EVOLUTION DE LA DISTRIBUTION
(milliers de DT)**



B - HISTORIQUE DE LA SOCIETE

La société L'AIR LIQUIDE installée en Tunisie depuis 1923. a procédé le 15 Mars 1956 à la création de la STOA, société anonyme de droit commun de capital: 10.000 DT. Dans un premier temps, la STOA n'a eu qu'une activité commerciale en assurant la vente de gaz fabriqués par L'AIR LIQUIDE en Tunisie et la vente des matériels et produits importés.

En 1971, L'AIR LIQUIDE a fait apport à la STOA de la totalité de ses biens de production (terrain, bâtiments, matériels et outillage etc...) le capital de la société est passé de 10.000 à 450.000 DT. Depuis le 1er Décembre 1971, la STOA assure à la fois la production et la vente des gaz, matériels et produits.

C - LES METIERS ET LES HOMMES

1 - LES METIERS DE LA SOCIETE

Le principal métier de la Société est celui des gaz. La production en premier lieu: oxygène, acétylène, azote, gaz carbonique, protoxyde d'azote, carboglace, mélanges gazeux sont produits et mis en bouteilles dans des usines situées sur l'ensemble du territoire tunisien. La distribution et la commercialisation ensuite: commercialisation des gaz produits par la STOA, commercialisation de gaz importés tel l'argon, l'hydrogène, les gaz purs et mélanges de haute précision, les gaz réfrigérants. Mais surtout, outre la promotion des gaz dans les marchés traditionnels tels l'Artisanat, les industries classiques ou la Santé, les équipes de la STOA portent leurs efforts sur le développement de nouvelles applications, mises au point dans des centres de recherche du groupe L'AIR LIQUIDE et qui apportent à ses clients gains de productivité, accroissement de la qualité des produits fabriqués, augmentation de la sécurité ou amélioration de l'environnement.

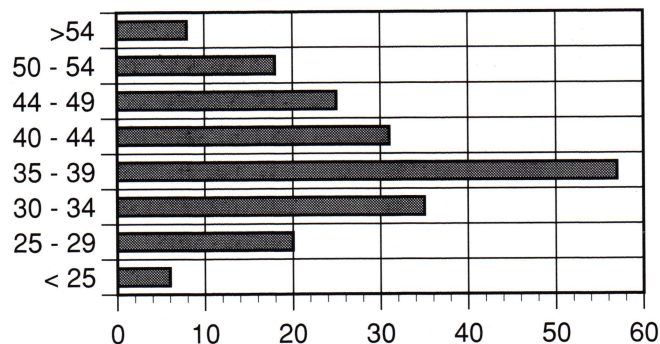
Profitant des effets de synergie qui résultent des différents savoir-faire existant dans le groupe L'AIR LIQUIDE, la STOA a également développé deux activités connexes, d'une part la commercialisation de matériels et produits de Soudage et de Sécurité, dont une partie est fabriquée localement, d'autre part la vente d'équipement et produits médicaux ainsi que la réalisation d'installations de distribution de fluides médicaux. Ces activités s'appuient d'une part sur la qualité et la technicité des produits commercialisés d'autre part sur la compétence de leurs équipes de Service après Vente.

Afin d'assurer la distribution de ses produits la STOA a créé et développé un réseau de dépositaires et de revendeurs couvrant géographiquement l'ensemble du territoire tunisien.

2 - LES HOMMES DE LA SOCIETE

	87	88	89
Effectif	200	200	202
dont			
Ing. & Cadres	20	21	23
Ag. Maîtrise	49	48	46
Employés et Ouvriers	131	131	133

PYRAMIDE DES AGES
ANNEES 1989



Résolument engagée dans une politique d'accroissement de la qualification de son personnel dans les différents domaines liés à l'activité de la Société, la STOA a créé en 1986 un Service Formation qui élabore et met en œuvre chaque année un plan de formation. Celui-ci est composé de stages intraentreprise, de stages interentreprises et de stage à l'étranger, et touche l'ensemble du personnel. Les dépenses de formation ont atteint en 1989 1,8% du montant des salaires versés.

Par ailleurs, un effort constant de sensibilisation et de formation de l'ensemble du personnel à la sécurité et à la prévention des accidents a permis à la STOA d'atteindre en 1989 l'objectif "ZERO ACCIDENT" fixé par M. E. DE ROYERE, Président Directeur Général de L'AIR LIQUIDE, à l'ensemble des sociétés du Groupe.

D - LA STRATEGIE

Croissance et Productivité sont les objectifs des hommes de la STOA. Pour les atteindre la stratégie de la Société s'appuie sur:

- La satisfaction des clients
- Le développement de nouvelles applications des gaz et de nouveaux marchés
- La maîtrise et le développement des outils de production
- La diminution des coûts
- L'augmentation de la compétence des hommes
- La sécurité

Pour la réaliser, la STOA fait appel au know-how que le groupe L'AIR LIQUIDE, numéro un mondial des gaz industriels, a su développer tant par ses efforts de recherche, notamment dans la production des gaz et dans les nouvelles applications, que par l'expérience qu'il a accumulée dans les domaines de la gestion et de la formation.

IV - RENSEIGNEMENTS FINANCIERS

A - BILANS COMPARES

(en dinars)

	1987	1988	1989
ACTIF			
Frais d'établissement	20.695	-	-
Immobilisations nettes	4.937.048	4.781.350	6.596.647
Autres valeurs immobilisées	526.029	544.632	568.668
Valeurs d'exploitation	2.128.515	1.922.607	1.844.653
Réalisables et Disponibles			
. Clients & effets à recev.	2.159.027	2.696.035	2.823.737
. Autres débit. & cptes Reg.	339.002	125.115	153.730
. Titres de placement	-	297.555	403.555
. Banque et caisse	323.038	297.344	831.498
TOTAL ACTIF	10.433.354	10.664.638	13.222.488
PASSIF			
Capital	1.820.000	1.820.000	3.640.000
Réserves Légales	86.149	107.555	138.937
Autres réserv. & rep. à nouveau	875.539	1.009.267	1.203.516
Provisions	-	25.000	55.000
Dettes à long et M. Terme			
. Emprunts	151.551	49.166	20.000
. Dépôts garantie bouteilles	3.688.082	4.060.485	4.438.248
Dettes à court terme			
. Fournisseurs	1.207.818	1.304.821	1.523.782
. Autres créanciers	586.569	835.805	1.057.579
. Emp. d'un an & Eff. à payer	563.338	310.491	389.236
Banques	1.026.173	514.424	-
Résultat Net	428.135	627.624	756.190
TOTAL PASSIF	10.433.354	10.664.638	13.222.488

B - COMPTE GENERAL D'EXPLOITATION

(en dinars)

	1987	1988	1989
DEBIT			
Stock au 1er Janvier	2.314.233	2.128.515	1.922.607
Achats	4.495.185	5.512.203	5.798.806
Frais de personnel	1.351.845	1.494.168	1.644.030
Impôts et Taxes	1.569.478	1.886.357	2.102.644
Travaux. fourn.& services Ext.	798.674	1.033.932	1.187.848
Transports & déplacements	451.973	518.830	528.607
Frais de gestion	140.609	169.525	161.224
Frais financiers	336.496	235.484	97.519
Dotation aux amortissements	688.543	739.394	788.408
Dotation aux provisions	9.270	82.437	116.425
Bénéfice d'exploitation	657.110	1.057.263	1.257.921
TOTAL DEBIT	12.813.416	14.858.108	15.606.039
CREDIT			
Stock au 31 Décembre	2.128.515	1.922.607	1.844.653
Ventes	8.801.228	10.749.459	11.398.717
Produits accessoires	21.243	7.938	51.909
Recouvrement de frais	373.693	402.675	411.989
R.R.R. obtenus	-	4.580	-
Taxes perçues pour trésor	1.436.691	1.709.472	1.805.778
Produits financiers	49.871	60.595	92.993
Travaux faits par l'entreprise pour elle-même	2.175	782	-
TOTAL CREDIT	12.813.416	14.858.108	15.606.039

C - COMPTE DE PERTES ET PROFITS

	1987	1988	1989
DEBIT			
Prix de revient des valeurs immobilisées cédées/rebutées	21.577	23.491	52.747
Pertes diverses	73.029	84.910	42.686
Impôt sur les sociétés	194.245	409.075	558.835
Bénéfice net	428.135	627.624	756.190
TOTAL DEBIT	716.986	1.145.100	1.410.458
CREDIT			
Résultat d'exploitation	657.110	1.057.263	1.257.921
Prix de vente des valeurs immobilisées cédées	19.950	31.894	39.419
Profits divers	39.926	55.943	113.11
TOTAL CREDIT	716.986	1.145.100	1.410.458

**D - TABLEAU DES AFFECTATIONS DE RESULTATS POUR CHACUN DES
TROIS DERNIERS EXERCICES (en Dinars)**

	1987	1988	1989
Report à nouveau antérieur	198.311	232.039	373.580
Résultat de l'exercice	428.135	627.624	756.190
TOTAL	626.446	859.663	1.129.770
AFFECTATION			
Réserves légales	21.407	31.381	37.809
Autres réserves et report à nouveau	332.039	514.838	636.961
Dividendes	254.800	291.200	455.000
Tantièmes	18.200	22.244	0
TOTAL	626.446	859.663	1.129.770

E - RATIO FINANCIERS

	1988	1989
Frais de personnel/C.A.*	13,90%	14,40%
Résultat Net/C.A.*	5,84%	6,44%
C.A.*/Capitaux propres	366,02%	228,77%
Résultat net/capitaux propres	21,37%	14,53%
Capitaux perm/actif immobilisé	132,77%	70,58%

* C.A.: Chiffre d'Affaires H.T.

F - EVOLUTION DES DIVIDENDES DES CINQ DERNIERS EXERCICES

EXERCICE	MONTANT DU COUPON DT BRUT PAR ACTION	MONTANT TOTAL DE LA DISTRIBUTION	DATE DE PAIEMENT
1985	1.200	218.400	01/10/86
1986	1.200	218.400	01/10/87
1987	1.400	254.800	04/07/88
1988	1.600	291.200	30/06/89
1989	2.500	455.000	30.06/90

G - ANTECEDENTS BOURSIERS DU TITRE STOA

ANNEES	COURS (DT) AU 31.12.	NOMBRE DE TITRES TRAITES	NOMBRE DE TRANSACTIONS	TAUX DE ROTATION%
1987	19.000	1.042	9	0,57
1988	18.500	2.835	18	1,56
1989	23.000	5.043	4	2,92
1990	50.000	3.291	22	1,81

V - PERSPECTIVES D'AVENIR

Le développement des nouvelles industries en Tunisie et l'augmentation du marché intérieur sont des facteurs favorables à la croissance de nos marchés. Soutenue en permanence par le groupe L'AIR LIQUIDE dans l'amélioration du service et de la qualité, et dans la recherche de nouvelles applications des gaz, la STOA est à même non seulement de saisir les opportunités qui se présentent mais surtout de créer ou de favoriser elle-même les développements qui garantissent son avenir. En effet, de par la nature et la technicité des produits qu'elle offre sur le marché tunisien, la STOA rend possible l'implantation et le développement de nouvelles industries notamment de haute technologie, jouant ainsi pleinement son rôle d'industrie "industrialisante".

**VI - PERSONNES ASSUMANT LA RESPONSABILITE
DU PROSPECTUS D'ADMISSION**

A notre connaissance les données du présent prospectus sont conformes à la réalité et ne comportent pas d'omissions de nature à en altérer la portée.

LE VICE-PRESIDENT DIRECTEUR GENERAL
Ridha BENMANSOUR

Vu pour vérification en ce qui concerne la situation financière et les comptes de la société.

Le Commissaire aux Comptes
STÉ CPCC Raouf SANHAJI CIMA

VII - VISA DE LA BOURSE DES VALEURS MOBILIERES

Par application de l'article 37 de son règlement Général la Bourse des Valeurs Mobilières a apposé sur le présent prospectus d'admission le visa N° 91/32 du 7 Juin 1991

6 - الأشخاص الذين يتحملون مسؤولية نشرة الإدارة:

إن المعطيات الموجودة في نشرة الإصدار هذه مطابقة حسب علمنا للواقع ولا يتخللها أي سهو من شأنه أن يحرف مداها.
كاهية الرئيس المدير العام
رضابنمنصور

أطلعت عليه بعد مراقبة حسابات الشركة ووضعيتها المالية
مراقب الحسابات
رؤوف الصنّهاجي

7 - تأشيرة بورصة الأوراق المالية

تحصلت نشرة الإدراج هذه على تأشيرة بورصة الأوراق المالية تحت عدد 32/91 بتاريخ 7 جوان 1991 حسب ما نص عليه الفصل 37 من الترتيب العام لبورصة الأوراق المالية

5 - أفاق المستقبل

إن تنمية الصناعات الحديثة في تونس واتساع سوقها الداخلية هي عوامل إيجابية تساعد علي نمو معاملاتنا.

وبفضل المساندة المتواصلة التي نحظى بها من طرف مجموعة الهواء السائل لتحسين الخدمات وجودة نوعيتها وما تتيحه لنا هذه المجموعة من فرصة لأستغلال بحوثها في ميدان الاستعمالات الحديثة للغاز تمكنا لا فقط من استغلال الفرص المناسبة التي تتاح لنا ولكن كذلك من خلق فرص التنمية وتدعيمها لضمان المستقبل فمن خلال طبيعة وتقنية المواد المعروضة في السوق التونسية أصبح من الممكن للشركة ان تركز وتنمي صناعات حديثة ذات تكنولوجيا عالية وهذا يجعلها تلعب دور الصناعة «المُصنَّعة».

(بالدينار)

ث - جدول رصد المربح لكل من الثلاث سنوات الأخيرة

1989	1988	1987	
373.580	232.039	198.311	منقول من جديد سالف
756.190	627.624	428.135	مربح السنة
1.129.770	859.663	626.446	المجموع
37.809	31.381	21.407	التوزيعات
636.961	514.838	332.039	الإحتياطي القانوني
455.000	291.200	254.800	الإحتياطيات الأخرى والمنقول من جديد
0	22.244	18.200	حصص الأرباح
			مكافآت أعضاء مجلس الإدارة
1.129.770	859.663	626.446	المجموع

ج - مؤشرات مالية

1989	1988	
14,40%	13,90%	نفقات المستخدمين/رقم المعاملات*
6,44%	5,84%	الناتج الصافي/رقم المعاملات*
228,7%	366,02%	رقم المعاملات*/الأموال الذاتية
14,73%	21,37%	الناتج الصافي/الأموال الذاتية
70,58%	132,77%	الأموال القارة/الموجودات الثابتة

(*) رقم المعاملات بدون أداء.

ح - تطوّر حصص الأرباح خلال الخمس سنوات الأخيرة

تاريخ الدفع	المبلغ الجملي بالدينار	المبلغ الخام للسهم الواحد بالدينار	السنة المالية
86/10/01	218.400	1.200	1985
87/10/01	218.400	1.200	1986
88/07/04	254.800	1.400	1987
89/06/30	291.200	1.600	1988
90/06/30	455.000	2.500	1989

خ - حركة أسهم الشركة التونسية للأكسيجان والأسيتيلان بالبورصة

السنة	السعر في 31 ديسمبر	عدد الأسهم المتداولة	عدد مرّات التداول	نسبة الدوران
1987	19,000	1.042	9	0,57
1988	18,500	2.835	18	1,56
1989	23,000	5.043	4	2,92
1990	50,000	3.291	22	1,81

ب - الحساب العام للاستغلال

(بالدينار)

1989	1988	1987	
			الدائن
1.922.607	2.128.515	2.314.233	المخزونات في غرة جانفي
5.798.806	5.512.203	4.495.185	الشراءات
1.644.030	1.494.168	1.351.845	نفقات المستخدمين
2.102.644	1.886.357	1.569.478	أداءات ورسوم
1.187.848	1.033.932	798.674	أشغال، تزويدات وخدمات خارجية
528.607	518.830	451.973	نقل وتنقل
161.224	169.525	140.609	نفقات التصرف
97.519	235.484	336.496	مصاريق مالية
788.408	739.394	688.543	مرصودات الإهلاك
116.425	82.437	9.270	مرصودات المؤن
1.257.921	1.057.263	657.110	مرايبح الإستغلال
15.606.039	14.858.108	12.813.416	المجموع
			المدين
1.844.653	1.922.607	2.128.515	المخزونات في 31 ديسمبر
11.398.717	10.749.459	8.801.228	المبيعات
51.909	7.938	21.243	عائدات إضافية
411.989	402.675	373.693	تغطية المصاريق
-	4.580	-	التخفيضات المتحصل عليها
1.805.778	1.709.472	1.436.691	رسوم مقبوضة للخرينة
92.993	60.595	49.871	عائدات مالية
-	782	2.175	أشغال قامت بها الشركة لحسابها الخاص
15.606.039	14.858.108	12.813.416	المجموع

ت - حسابات الأرباح والخسائر

1989	1988	1987	
			الدائن
52.747	23.491	21.577	سعرتكلفة الموجودات الثابتة والمتخلى عنها إسقاطا
42.686	84.910	73.029	خسائر مختلفة
558.835	409.075	194.245	أداء على الشركات
756.190	627.624	428.135	مرايبح صافية
1.410.458	1.145.100	716.986	المجموع
			المدين
1.257.921	1.057.263	657.110	نتائج الاستغلال
39.419	31.894	19.950	سعر بيع الموجودات الثابتة المتخلى عنها
113.118	55.943	39.926	مرايبح مختلفة
1.410.458	1.145.100	716.986	المجموع

4 - معلومات مالية

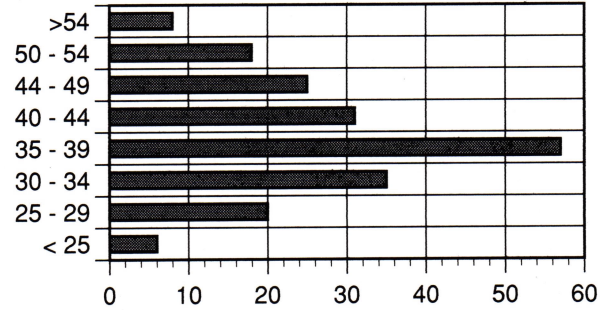
أ- موازنات مقارنة (بالدينار)

1989	1988	1987	
			الأصول
-	-	20.695	نفقات الإنشاء
6.596.647	4.781.350	4.937.048	الموجودات الثابتة الصافية
568.668	544.632	526.029	موجودات ثابتة أخرى
1.844.653	1.922.607	2.128.515	قيم الإستغلال
			متوفرة وقابلة للتحقيق
2.823.737	2.696.035	2.159.027	. حرفاء وأوراق تجارية للقبض
153.730	125.115	339.002	. مدينون مختلفون
403.555	297.555	-	. رقايع التوظيف
831.498	297.344	323.038	. البنوك والصندوق
13.222.488	10.664.638	10.433.354	مجموع الاصول
			الخصوم
3.640.000	1.820.000	1.820.000	رأس المال
138.937	107.555	86.149	الأحتياطي القانوني
1.203.516	1.009.267	875.539	أحتياطيات أخرى والمنقول من جديد
			المؤن
55.000	25.000	-	ديون طويلة ومتوسطة المدى
20.000	49.166	151.551	. قروض
4.438.248	4.060.485	3.688.082	. إيداعات ضمان القوارير
			ديون قصيرة المدى
1.523.782	1.304.821	1.207.818	. مزودون
1.057.579	835.805	586.569	. دائنون مختلفون
389.236	310.491	563.338	. قرض سنوي - أوراق تجارية
			للدفع
-	514.424	1.026.173	بنوك
756.190	627.624	428.135	مرايبح صافية
13.222.488	10.664.638	10.433.354	مجموع الخصوم

2. الموارد البشرية

هرم الأعمار
سنة 1989

89	88	87	
202	200	200	عدد المستخدمين
23	21	20	مهندسون وإطارات
46	48	49	موظفون
133	131	131	أعوان وعمال



لقد انتهجت الشركة سياسة تركز على المزيد من التخصص والترفيه من مستوى اعوانها في مختلف الميادين المرتبطة بنشاطها وقد أنشأت الشركة تبعا لذلك سنة 1986، مصلحة خاصة بالتكوين تتولي تصميم وإنجاز برامج دورات تدريبية يقع تبادل الخبرة فيها بين أعوان المؤسسات تقام تربصات داخل البلاد وخارجها تهم مجموعة الموظفين. وقد بلغت مصاريف التكوين سنة 1989 ما نسبته 1,8% من مبلغ الاجور المدفوعة. وتبذل الشركة جهودا متواصلة لتحسيس وتكوين كافة المستخدمين للسهر على السلامة والوقاية من الحوادث وهو ما وفقها لتحقيق الهدف المنشود «صفر حوادث» هذا الهدف الذي حدده السيد دي رويار الرئيس المدير العام لمجموعة شركات الهواء السائل.

ث - إستراتيجية الشركة

النمو والانتاجية هما الهدف المنشود لكافة المستخدمين بالشركة التونسية للاكسيجان والأسيتيلان ولتحقيق هذه الغاية تركز الشركة نشاطها على خطة قوامها :

- إرضاء الحريف
- تنمية الاستعمالات الحديثة للغاز وفتح أسواق جديدة
- السيطرة على مختلف طرق استعمال وسائل الانتاج وتنميتها
- التخفيض من التكاليف
- الرفع من كفاءات الإطارات والأعوان والعمال.
- توفير الأمان والسلامة.

ولتحقيق هذه الاهداف ركزت الشركة علي الخبرة المتاحة بفضل مجموعة الهواء السائل التي تحتل المرتبة الأولى عالميا في مجال الغاز الصناعي هذه الخبرة التي استطاعت ان تنميها بفضل جهوداتها في مجال البحث خاصة في انتاج الغازات واستعمالاته الحديثة وكذلك بفضل التجربة التي امكن اكتسابها في ميادين التسيير والتكوين.

ب -لمحة تاريخية عن الشركة

تركزت شركة الهواء السائل - لار لكيد - بتونس منذ سنة 1923 وشرعت آبتداء من 15 مارس 1956 في تأسيس الشركة التونسية للأكسيجان والأسيتيلان وهي شركة خفية الاسم طبقا للقانون التونسي وذات رأس مال قدره 10.000 ديناراً. وأقتصر نشاط هذه الشركة - في مرحلة أولى - على الإتجار ببيع الغازات التي تصنعها شركة الهواء السائل وبيع المعدات والمواد المستوردة.

وفي سنة 1971 تولت شركة الهواء السائل نقل جملة ممتلكاتها من أراض وبناءات ومعدات وتجهيزات ومايتبعها الى الشركة التونسية للأكسيجان والأسيتيلان مما جعل رأس مالها يرتفع من 10.000 دينار إلى مقدار 450.000 ديناراً. ابتداء من 1 ديسمبر 1971 تولت الشركة التونسية للأكسيجان والأسيتيلان الجمع بين إنتاج وبيع الغازات، المعدات والمواد

ت - الحرف والموارد البشرية

1 . الحرف

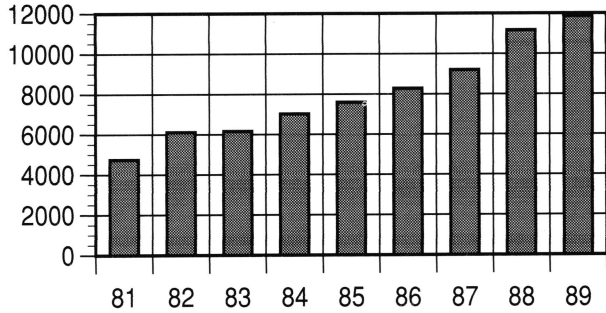
الغاز هو أهم صناعة تتعاطاها الشركة وتنتج منه في المرتبة الأولى : الأكسيجين، الأسيتيلان، الأزوت، الغاز الكربوني، بروتكسيد الأزوت، كربوقلاس والمزوجات الغازية وتقوم بتخزين ما تنتجه بقوارير عن طريق معاملها الكائنة بالقطر التونسي. وتقوم الشركة بتسويق إنتاجها وتسويق الغازات المستوردة كالأرقون والهيدروجان والغازات الصافية والمزوجات ذات الدقة العالية والغازات المبردة. وزيادة على حرص الشركة على تطوير مبيعاتها في الأسواق المألوفة مثل الصناعات التقليدية والصحة يوجه أعوانها جهودهم نحو تنمية الاستعمالات الحديثة المستنبطة بمراكز البحث لمجموعة الهواء السائل - ممّا يوفر لحرفاء الشركة ارباحا في الإنتاجية وزيادة في جودة المواد المصنوعة وتوفيرا أكثر للسلامة وتحسين المحيط.

واستثمارا لروح التعاون التي تسود معاملات مختلف الكفاءات لمجموعة الهواء السائل" توصلت الشركة إلى تنمية نشاطين وثيقي الصلة ببعضهما :
من جهة تسويق معدات ومواد اللّحام وضمن السلامة جانبا منها مصنّع محلياً ومن جهة أخرى بيع التجهيزات والمواد الطبية وإنجاز منشآت لتوزيع الغازات الطبية. وتعتمد هذه الأنشطة على نوعية وتقنية المواد المسوقة من جهة، ومن جهة أخرى على كفاءة ومهارة فرق مصلحة ما بعد البيع.

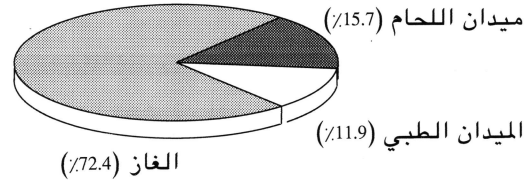
ولضمان توزيع هذه المواد ركزت الشركة شبكة من النيابات مكونة من مؤتمنين وباعة تغطي جغرافيا كامل تراب الجمهورية.

3- أنشطة واستراتيجية الشركة أ- أهم الأرقام

رقم المعاملات (بآلاف الدنانير)



رقم المعاملات
حسب النشاط

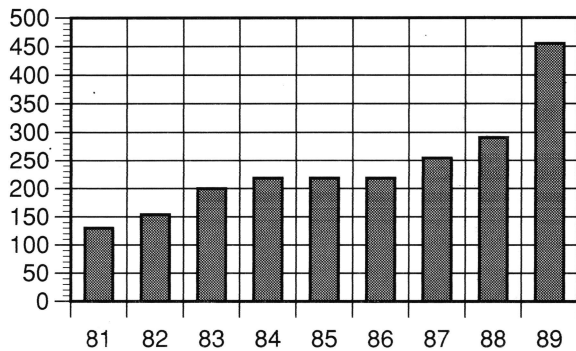


89	88	87	86	85	أهم الأرقام (بآلاف الدنانير)
11.863	11.16	9.196	8.279	7.596	رقم المعاملات
1.575	1.392	1.117	1.032	980	تمويل ذاتي
756	628	428	396	384	مربح صافية

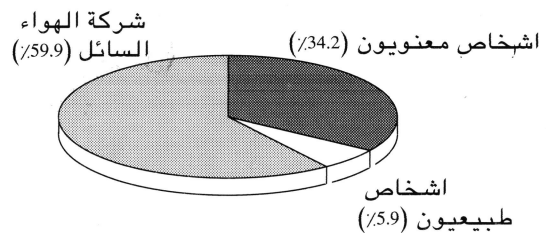
موازنات مبسطة (بآلاف الدنانير)

89	88	الخصوم	89	88	الأصول
5.037	2.962	الاموال الذاتية والاحتياطيات	6.596	4.781	الموجودات الثابتة
4.458	4.110	ديون طويلة ومتوسطة المدى	569	545	موجودات ثابتة أخرى
2.971	2.965	ديون قصيرة المدى	1.844	1.923	قيم الإستغلال
756	628	النتائج	4.213	3.416	قيم قابلة للتحقيق ومتوفرة
13.222	10.665	مجموع الخصوم	13.222	10.665	مجموع الأصول

تطور توزيع الأرباح



صنف المساهمين 1989



ج- المنشآت الصناعية والمؤسسات التابعة للشركة

1 - المنشآت الصناعية

جبل الجلود (طريق سوسة) - المساحة : 7974 م.م
الأنشطة :

- الإدارة الفنية
- وحدة إنتاج أكسيجين وأزوت
- وحدة إنتاج كاربوناس
- ورشة صنع معدات اللحام
- إدارة المخزن المركزي لنشاط اللحام

بن عروس (المنطقة الصناعية) - المساحة 10.000 م.م
الأنشطة :

- فرع تونس
- وحدات تكييف : أكسيجان - أزوت - أرفون - مزيج الانيدريد الكربوني - بروتوكسيد الأزوت والغاز المبرد.
- وحدة إنتاج الأسيتيلان
- ورشة صيانة القوارير.
- مخزن الغازات الصافية والممزوجات الخاصة

صفاقس : (طريق المسالخ) - المساحة : 3000 م.م
الأنشطة :

- فرع صفاقس
- وحدات تكييف الأكسيجان والأنيدريد الكربوني
- وحدة إنتاج الأسيتيلان
- مخزن الغازات المختلفة.

2 - المؤسسات التابعة للشركة :

الشركة التونسية للغازات السائلة
الرئيس المدير العام : السيد رضا بنمنصور
الأنشطة : إنتاج الأنيدريد الكربوني و بروتوكسيد الأزوت

ت - هيكل رأس المال بتاريخ 89.12.31

المساهمون	عدد المساهمين	عدد الأسهم	% من رأس المال
- اشخاص معنويون عموميون تونسيون خواص تونسيون خواص أجنب	11	171.225	94,08
	2	19.388	10,65
	7	42.765	23,50
	2	109.072	59,93
- اشخاص طبيعيون تونسيون أجنب	99	10.775	5,92
	89	10.713	5,88
	10	62	0,04
المجموع	110	182.000	100

ث - تطوّر رأس المال منذ التأسيس

رأس المال المتداول		تطور رأس المال		نوع العملية	التاريخ
عدد الأسهم	المبلغ بالدينار	عدد الأسهم	المبلغ بالدينار		
1.000	10.000	1.000	10.000	رأس المال الأصلي	56.03.15
6.000	60.000	5.000	50.000	مساهمات عينية	67.04.13
34.000	340.000	28.000	280.000	مساهمات عينية	71.10.30
45.000	450.000	11.000	110.000	الترفيغ في رأس المال نقدا	72.07.12
52.700	527.000	7.700	77.000	الترفيغ في رأس المال نقدا	75.07.10
-	-	7.300	73.000	إدماج الاحتياطي	77.12.27
100.000	1.000.000	40.000	400.000	الترفيغ في رأس المال نقدا	
140.000	1.400.000	40.000	400.000	إدماج الاحتياطي	82.06.21
-	-	14.000	140.000	إدماج الاحتياطي	82.11.30
168.000	1.680.000	14.000	140.000	الترفيغ في رأس المال نقدا	
182.000	1.820.000	14.000	140.000	الترفيغ في رأس المال نقدا	83.07.19
182.000	3.640.000	0	1.820.000	إدماج الاحتياطي (ترفيغ القيمة الاسمية)	89.12.27

2- معلومات عامة حول الشركة

أ - إرشادات عامة

- إسم الشركة : الشركة التونسية للاكسيجان والأسيتيلان
- الشكل القانوني: شركة خفية الإسم طبقا للقانون التونسي
- المقر: 19 نهج تركيا - 1001 تونس -
- الهاتف: 341.500 - تليكس: 15 589 - فاكس: 353.020
- رأس المال: 3.640.000 ديناراً. مقسم إلى 182.000 سهما مدفوعة بالكامل وذات قيمة إسمية 20 ديناراً للسهم الواحد.
- تاريخ التأسيس : 15 مارس 1956 المدة: 99 سنة
- رقم السجل التجاري : 28.416
- النظام الجبائي : القانون العام.
- غرض الشركة : صنع، شراء، توريد، بيع وتصدير كل الغازات الصناعية والطبية وجميع الأجهزة والمعدات والمواد المستعملة في ميدان اللحام والانشطة الطبية.
- السنة المالية : من غرة جانفي الى 31 ديسمبر من كل سنة
- المكان الذي يمكن فيه الإطلاع على الوثائق والمعلومات الخاصة بالشركة: مقر الشركة 19 نهج تركيا - تونس 1001

ب- الإشراف - الإدارة والمراقبة :

مجلس الإدارة بتاريخ 6 - 9 - 1990

- الرئيس المدير العام : السيد جان لويس كاستلنو
- كاهية الرئيس المدير العام : السيد رضا بنمنصور
- المتصرف مساعد المدير العام : السيد أوليفي موريسو

- أعضاء مجلس الإدارة : - السيد مختار الفخفاخ
- السيد دوقلاس شاو
- السيد فرانسوا تياس
- بنك التنمية للإقتصاد التونسي
- البنك التونسي

- مراقب الحسابات :

شركة «سيما» - رؤوف الصنهاجي

- المؤسسة التي تؤمن الخدمات المالية للمساهمين :
مصلحة السندات بالبنك التونسي

1- معلومات خاصة بالإدراج

قرّر مجلس بورصة الأوراق المالية خلال جلسته المنعقدة بتاريخ 27 سبتمبر 1990 إدراج أسهم الشركة التونسية للاكسيجان والأسيتيلان في السوق الثانية للتسعيرة القارة. والأسهم المذكورة إسمية وتبلغ قيمتها عشرون ديناراً للسهم الواحد وهي من الصنف العادي يبلغ عدد هذه الأسهم 182.000 سهماً مدفوعة بالكامل ومدرجة للتداول في السوق الثانية للتسعيرة القارة.

أدرجت أسهم الشركة التونسية للاكسيجان والأسيتيلان بسعر 42,000 ديناراً للسهم الواحد منذ الإنطلاقة الرسمية السوق الثانية وذلك بتاريخ 3 أكتوبر 1990 عن طريق البنك التونسي بصفته وسيطاً ببورصة الأوراق المالية.

وقد وقع إعلان الإدراج المذكور عن طريق النشرة الرسمية للبورصة رقم 1.1050 الصادر يوم الثلاثاء 9 أكتوبر 1990. وكذلك عن طريق معظم الصحف والأسبوعيات الصادرة على الساحة.

أما المسؤول عن شؤون المساهمين فهو السيد : صالح السّايبي المدير المالي للشركة التونسية للاكسيجان والأسيتيلان.

الفهرس

الصفحات

3

1 - معلومات خاصة بالإدراج

4

2 - معلومات عامة حول الشركة

أ - إرشادات عامة

ب - الإشراف، الإدارة والمراقبة

ت - هيكل رأس المال بتاريخ 1989/12/31

ث - تطور رأس المال منذ التأسيس

ج - المنشآت الصناعية والمؤسسات التابعة للشركة

7

3 - أنشطة وإستراتيجية الشركة:

أ - أهم الأرقام

ب - لمحة تاريخية عن الشركة

ت - الحرف والموارد البشرية

ث - إستراتيجية الشركة

10

4 - معلومات مالية :

أ - موازنات مقارنة

ب - حسابات الإستغلال المقارنة

ت - حسابات الأرباح والخسائر المقارنة

ث - جدول رصد المربح لكل من السنوات الثلاث الأخيرة

ج - مؤشرات مالية

ح - تطور حصص الأرباح خلال الخمس سنوات الأخيرة.

خ - حركة أسهم الشركة التونسية للأكسيجان والأسيتيلان بالبورصة

13

5 - آفاق المستقبل:

14

6 - الأشخاص الذين يتحملون مسؤولية نشرة الإدراج

14

7 - تاشيرة بورصة الأوراق المالية

الشركة التونسية للأكسيجان والأسيتيلان

شركة خفية الإسم ذات رأس مال قدره 3.640.000 د.ت
المقر: 19 نهج تركيا - تونس 1001

نشرة إخراج

وضعت على ذمة العموم
بمناسبة الإخراج في السوق الثانية
للتسوية القارة لأسهم
الشركة التونسية للأكسيجان والأسيتيلان


تاريخ الإخراج: 1990/9/27
تاريخ القيد: 1990/10/03
عدد الأسهم المدرجة: 182.000
إجراء القيد: عادي

المستـؤول عن نشـؤون المسـتـأهـمين:
السيد صالح السايبي
الهاتف: 341.500



STOA

شركة من مجموعة AIR LIQUIDE



نشرة إدارة إكسج

للتسيارة القارة
لبوردية الأوراق المائية